



GRUPO
JPP

CATÁLOGO

DE COMPONENTES

6 maio, 2026

FIQUE ATENTO(A) A VERSÃO DESTES CATÁLOGO.
ELE PODE SER ATUALIZADO SEM AVISOS PRÉVIOS.



MANTENHA A VERSÃO ATUALIZADA! ALGUNS PRODUTOS PODEM SOFRER ATUALIZAÇÕES EM SUAS FOTOS OU INFORMAÇÕES SEM AVISOS PRÉVIOS.

ICONES UTILIZADOS



OS PRODUTOS COM ESSE SELO TEM SUA **EMBALAGEM CATEGORIZADA COMO OEM.**



O **PESO** DOS PRODUTOS PODE **VARIAR +/- 5%** DO PESO ANUNCIADO DE ACORDO COM SEU TAMANHO, DIÂMETRO, COR E MATERIAL.



EM BREVE

OS PRODUTOS QUE ESTIVEREM COM ESTE ÍCONE ESTÃO COM O ESTOQUE ZERADO MAS JÁ FOI **SOLICITADO** NOVOS **LOTES.**



PRODUTO EM LIQUIDAÇÃO

OS PRODUTOS QUE ESTIVEREM COM **ESTE ÍCONE** ESTÃO COM PREÇOS REDUZIDOS E PERMANECERÃO NO CATÁLOGO ENQUANTO DURAR O ESTOQUE.

















OS PRODUTOS QUE ESTIVEREM COM **ESTE ÍCONE** FORAM PROJETADOS PELA NOSSA EQUIPE DE ESPECIALISTAS.



NOVA CONFIGURAÇÃO

OS PRODUTOS QUE ESTIVEREM COM **ESTE ÍCONE** ESTÃO COM UMA NOVA CONFIGURAÇÃO.

CLIQUE NO  E ACESSE A CATEGORIA DESEJADA

-  **BICICLETAS INFANTIS**
-  **QUADROS**
-  **SUSPENSÕES E GARFOS**
-  **TRANSMISSÃO E FREIOS**
-  **RODAS | AROS | CUBOS E PEÇAS**
-  **COCKPIT**
-  **PNEUS E ACESSÓRIOS**
-  **CAPACETES, VESTUÁRIOS E ACESSÓRIOS**
-  **PEÇAS DE REPOSIÇÃO**
-  **PEÇAS DE REPOSIÇÃO E UPGRADES TSW E QUEST**
-  **FERRAMENTAS E SUPORTES**
-  **SUPLEMENTOS**
-  **ACESSÓRIOS E COMPONENTES E-BIKE (INATIVO)**
- 

A white line-art illustration of a bicycle is centered on a black background. The drawing shows the frame, handlebars, seat, and wheels in a clean, minimalist style. The text is overlaid on a dark grey rectangular area in the center of the image.

CATÁLOGO

DE BICICLETAS INFANTIS

TSW

POSH 20"

PRODUTO EM LIQUIDAÇÃO




01




02

Quadro	Hardtail, 20", Aço, Canote 22.2mm, Caixa standard, Freio v-brake, Porta corrente, Descanso lateral
Garfo	20", Espiga standard, Aço, Freio v-brake
Movimento de Direção	Standard (Rosca)
Conjunto de Freio	V-Brake, Aço, Sapata
Manete	Nylon, anatômica infantil
Aro / Raio	20", Alumínio, 36 furos, Parede única, Raio: preto, aço
Cubo Dianteiro	Aço, 36 furos, esferado, Somente para v-brake
Cubo Traseiro	Aço, 36 furos, esferado, Rosca, Somente para v-brake
Pneu	20x2.10"
Câmara de Ar	20", Válvula americana

Pedivela	Aço, Monobloco, 140mm rosca fina
Corrente	1v
Eixo Central	Monobloco, Esferado
Roda Livre	Importado, 1v, 16D
Pedal	Infantil, nylon, rosca fina
Canote	Aço, Cromado, 22.5mm, Comprimento 250mm
Selín	Infantil, castanha
Abraçadeira	Blocagem
Manopla	Borracha
Guidão	Passeio, Tropical, Cromado, 22.1mm, largura 500 mm
Suporte de Guidão	Caneta, Alumínio, Standard, Espander

01	Código	Tamanho	Cor	Embalagem
	29953	Único		1

02	Código	Tamanho	Cor	Embalagem
	29952	Único		1

TSW

RETRÔ 20"

PRODUTO EM LIQUIDAÇÃO



01




02





03

Quadro	Hardtail, 20", Aço, Canote 22.2mm, Caixa standard, Freio v-brake, Porta corrente, Bagageiro Aço acolchoado, Cesta nylon, Descanso lateral de aço Paralamas personalizados, Campanhia nylon/aço
Garfo	20", Espiga standard, Aço, Freio v-brake
Movimento de Direção	Standard (Rosca)
Conjunto de Freio	V-Brake, Aço, Sapata
Manete	Nylon, anatômica infantil
Aro / Raio	20", Alumínio, 28 furos tipo aero, Parede única, Raio: preto, aço, 2x180mm
Cubo Dianteiro	Aço, preto, 28 furos, Eixo maciço com porca
Cubo Traseiro	Aço, preto, 28 furos, Eixo maciço com porca, Rosca
Pneu	20x2.125"
Câmara de Ar	20", Válvula americana

Pedivela	Aço, Monobloco, 140mm, preto
Corrente	Bronze SLC, 1v
Eixo Central	Monobloco, Esferado
Roda Livre	Importado, 1v, 16D
Pedal	retrô, nylon
Canote	Aço, zincado, 22.5mm, Comprimento 250mm
Selim	Retrô, castanha
Abraçadeira	Blocagem
Manopla	Borracha
Guidão	Aço, cromado, chifre de boi, 25.4mm, largura 520mm
Suporte de Guidão	Chanfreado, Alumínio

01	Código	Tamanho	Cor	Embalagem
	29957	Único		1

02	Código	Tamanho	Cor	Embalagem
	29956	Único		1

03	Código	Tamanho	Cor	Embalagem
	29958	Único		1



NINA TEEN 20"



01



02



Quadro	Hardtail, 20", Aço, Canote 22.2mm, Caixa standard, Freio v-brake, Porta corrente, Bagageiro Aço acolchoado, Cesta arame, Paralamas personalizados, Rodinhas: Aço reforçada, emborrachada
Garfo	20", Espiga standard, Aço, Freio v-brake
Movimento de Direção	Standard (Rosca)
Conjunto de Freio	V-Brake, Aço, Sapata
Manete	Nylon, anatômica infantil
Aro / Raio	20", Alumínio, 28 furos, Parede única, Raio: preto, aço, 2x190mm
Cubo Dianteiro	Aço, preto, 28 furos, Eixo maciço com porca
Cubo Traseiro	Aço, preto, 28 furos, Eixo maciço com porca, Rosca
Pneu	20x2.125"
Câmara de Ar	20", Válvula americana

Pedivela	Aço, Monobloco, 140mm, preto
Corrente	Bronze Maya, 1v
Eixo Central	Monobloco, Esferado
Roda Livre	Importado, 1v, 16D
Pedal	Nylon, sueco 1/2
Canote	Aço, zincado, 22.5mm, Comprimento 250mm
Selim	Retrô, castanha
Abraçadeira	Blocagem
Manopla	Borracha
Guidão	Aço, cromado, chifre de boi, 25.4mm, largura 550mm
Suporte de Guidão	Chanfreado, Alumínio

01	Código	Tamanho	Cor	Embalagem
	17408	Único		1

02	Código	Tamanho	Cor	Embalagem
	17409	Único		1



TSW

POSH 16"

PRODUTO EM LIQUIDAÇÃO




01




02

Quadro	Hardtail, 16", Aço, Caixa standard, Freio v-brake, Porta corrente aço, Roda lateral reforçada emborrachada, Paralamas de aço com haste, Sinalizador sonoro
Garfo	16", Espiga standard, Aço, Freio v-brake
Movimento de Direção	Standard (Rosca)
Conjunto de Freio	V-Brake, Aço, Sapata
Manete	Nylon, anatômica infantil
Aro / Raio	16", Aço, Parede simples, Raio: preto, aço
Cubo Dianteiro	Aço, Eixo 9mm, Porca sextavada
Cubo Traseiro	Aço, Eixo 9mm, Porca sextavada
Pneu	16x2.125"
Câmara de Ar	16", Válvula americana

Pedivela	Aço, Monobloco, 115mm rosca fina, coroa 32D
Corrente	Importada, 1v, Comum
Eixo Central	45mm, Esferado
Roda Livre	Importado, 1v, 16D
Pedal	Infantil, nylon, suco 1/2, Branco
Canote	Aço, Cromado, 25.7mm
Selim	Infantil, castanha
Abraçadeira	Blocagem
Manopla	Borracha
Guidão	Curvo, Aço, 25.4mm
Suporte de Guidão	Alumínio, Chanfrado

01	Código	Tamanho	Cor	Embalagem
	29951	Único		1

02	Código	Tamanho	Cor	Embalagem
	29950	Único		1

TSW

RETRÔ 16"

PRODUTO EM LIQUIDAÇÃO




01



02

Quadro	Hardtail, 16", Aço, Caixa standard, Freio v-brake, Porta corrente, Bagageiro Aço acolchoado, Cesta nylon, Descanso lateral de aço Paralamas personalizados, Campanhia nylon/aço, Roda lateral suporte em aço
Garfo	16", Espiga standard, Aço, Freio v-brake
Movimento de Direção	Standard (Rosca)
Conjunto de Freio	V-Brake, Aço, Sapata
Manete	Nylon, anatômica infantil
Aro / Raio	16", Alumínio, 28 furos tipo aero, Parede única, Raio: preto, aço, 2x135mm
Cubo Dianteiro	Aço, preto, 28 furos, Eixo maciço com porca
Cubo Traseiro	Aço, preto, 28 furos, Eixo maciço com porca, Rosca
Pneu	16x2.125"
Câmara de Ar	16", Válvula americana

Pedivela	Aço, Monobloco, 115mm, preto
Corrente	Bronze SLC, 1v
Eixo Central	Esferada, 45 mm
Roda Livre	Importado, 1v, 16D
Pedal	retrô, nylon
Canote	Aço, zincado, 25.4mm, Comprimento 200mm
Selim	Retrô, castanha
Abraçadeira	Blocagem
Manopla	Borracha
Guidão	Aço, cromado, chifre de boi, 25.4mm, largura 520mm
Suporte de Guidão	Chanfreado, Alumínio

01	Código	Tamanho	Cor	Embalagem
	29954	Único		1

02	Código	Tamanho	Cor	Embalagem
	29955	Único		1



NINA TEEN 16"



01



02

Quadro	Hardtail, 16", Aço, Canote 22.2mm, Caixa standard, Freio v-brake, Porta corrente, Bagageiro Aço acolchoado, Cesta arame, Paralamas personalizados, Rodinhas: Aço reforçada, emborrachada
Garfo	16", Espiga standard, Aço, Freio v-brake
Movimento de Direção	Standard (Rosca)
Conjunto de Freio	V-Brake, Aço, Sapata
Manete	Nylon, anatômica infantil
Aro / Raio	16", Alumínio, 20 furos, Parede única, Raio: zincado
Cubo Dianteiro	Aço, 20 furos, Eixo maciço com porca sextavada
Cubo Traseiro	Aço, 20 furos, Eixo maciço com porca sextavada, Rosca
Pneu	16x2.125"

Câmara de Ar	16", Válvula americana
Pedivela	Aço, Monobloco, 115mm, preto
Corrente	Importada, 1v
Eixo Central	Monobloco, Esferado, 50mm
Roda Livre	Importado, 1v, 16D
Pedal	Nylon, sueco 1/2
Canote	Aço, 25.4mm
Selim	Infantil com suporte de apoio
Abraçadeira	Blocagem
Manopla	Nylon
Guidão	Cross, Aço, 25.4mm
Suporte de Guidão	Chanfreado, Aço

01	Código	Tamanho	Cor	Embalagem
	17404	Único		1

02	Código	Tamanho	Cor	Embalagem
	17405	Único		1

TSW

NOVA CONFIGURAÇÃO

MOTION 12"



02



03



01

Quadro	Balance, 12", Alumínio 6061, Mega Over
Garfo	TSW, Rígido, 12", Alumínio
Movimento de Direção	Head Set, Semi-Integrado, Esferado
Conjunto de Freio	Tambor, Maçaneta de Nylon
Manete	Nylon, anatômica infantil
Aro / Raio	12", Aço, Raio: Preto, 2.0 mm
Cubos	Aço, com esfera, Eixo de 9 mm
Pneu	12x2.25", SLIN

Câmara de Ar	12", válvula americana
Selim / Canote	Aço, 22mm, selim integrado
Abraçadeira	Alumínio, Blocação
Manopla	Borracha
Guidão	TSW, Alumínio, Reto, 25.4, largura 400mm
Suporte de Guidão	TSW, Alumínio, comprimento 60mm, elevação 7°

01	Código	Tamanho	Cor	Embalagem
	24977	Único		1

03	Código	Tamanho	Cor	Embalagem
	28997	Único		1

02	Código	Tamanho	Cor	Embalagem
	24978	Único		1



STEPS II 12"



02



03



01

Quadro	Balance, 12", Magnésio e Alumínio, Mega Over
Garfo	TSW, Rídigo, Alumínio, Eixo 9mm
Movimento de Direção	Semi Integrado (ZS)
Aro / Raio	12", Aço,
Cubos	Aço, Preto, Eixo 9mm
Pneu	Wanda King 12" 2.25"
Câmara de Ar	12", válvula americana

Canote	Aço
Selim	TSW, Infantil, Espuma
Abraçadeira	X-time, Alumínio, Blocagem
Manopla	Borracha
Guidão	TSW, Infantil, Alumínio
Suporte de Guidão	TSW, Alumínio, comprimento 60mm, elevação 7°

01	Código	Tamanho	Cor	Embalagem
	26814	Único		1

03	Código	Tamanho	Cor	Embalagem
	24974	Único		1

02	Código	Tamanho	Cor	Embalagem
	26815	Único		1

RAVA

BUDDY II 12"

NOVA CONFIGURAÇÃO



01




02





03

Quadro	Buddy II, 12", Nylon
Garfo	RAVA, 12", Nylon, Eixo 9mm
Movimento de Direção	Mega Over Semi Integrado (ZS)
Aro / Raio	12", Alumínio, Válvula Americana
Cubos	Aço, Preto, Eixo 9mm
Pneu	Wanda King, 12x2.25"

Canote	RAVA, Infantil, Aço
Selim	Espuma
Abraçadeira	X-time, Blocagem, Alumínio
Manopla	Borracha
Guidão	RAVA, Integrado, Infantil, Nylon
Suporte de Guidão	RAVA, Integrado com guidão, Nylon

01	Código	Tamanho	Cor	Embalagem
	27231	Único		1

03	Código	Tamanho	Cor	Embalagem
	27232	Único		1

02	Código	Tamanho	Cor	Embalagem
	28996	Único		1



CATÁLOGO

DE COMPONENTES

QUADROS

TSW

QUADRO FULL QUEST 29"

PÁGINA 1/2 QUADROS



TSW**QUADRO FULL QUEST 29"**

PAGINA 2/2 CARACTERÍSTICAS

Design do Quadro	Full Suspension
Uso Recomendado	Catégorie 3; DownCountry, XC, Maratona
Material	Carbono T700/T800/T1000, Triângulo traseiro carbono
Cinematica	Swingarm 4-bar
Caixa de Direção	1 1/8" - 1.5" Tapered
Mov. de Direção	IS52/IS52
Padrão da Caixa Central	Pressfit
Largura Caixa Central	92mm x 41mm
Roteamento de Cabos	Cabeamento Interno com Passagem pela caixa de direção - ICR
Abraçadeira (mm)	34.9mm
Padrão Espaço Traseiro (O.L.D)	Boost 148mm
Canote	31.6mm
Padrão de Gancheira	UDH (100% compatível com câmbio T-type)
Suporte de Freio	Post Mount 160mm
Curso Traseiro	100mm/120mm
Curso Suspensão	100mm/120mm

Comp. Max. Suspensão Dianteira (Axle-To-Crown)	530mm
Num. Máx. Espaçador de Direção	30mm
Padrão Suspensão Traseira	Standard
Comprimento do Amortecedor (Eye to Eye)	100mm 190x40mm 120mm 190x45mm
Bucha Shock - Link	• Bucha superior: 8x25mm • Bucha inferior: 8x16mm
Tamanho Máximo do Pneu Traseiro	61mm
Deslocamento do Garfo	44/51mm
Chainline	52/55mm
Inseção Máxima de Canote	S: 200mm M: 200mm L: 220mm XL: 250mm
Tamanho Máx. de Coroa	36D
Tamanho Máx. de Coroa Oval	34D
Suporte de Caramanhola	S/M/L/XL: 2x
Peso (kg)	2,1 kg

CONTEÚDO

Eixo	M12x175mm, 1.0
Amortecedor	Rockshox SIDLuxe Ultimate, 190x45mm, DebonAir, RLR, Ajuste de Rebound
Trava Remota	Rockshox One Lock 2

Gancheira	Sram UDH
Abraçadeira	Quest, Alumínio, 34.9mm
Movimento de Direção	Padrão IS, Alumínio, Integrado, Rolamentos 52/52mm

01	Cód. Filial 1	Cód. Filial 6	Tamanho	Cor
	27348	28024	S	
	27350	-	M	

02	Cód. Filial 1	Cód. Filial 6	Tamanho	Cor
	-	28025	S	
	27351	-	M	

TSW

QUADRO NUUK 29"

PAGINA 1/2 QUADROS



TSW**QUADRO NUUK 29"**

PAGINA 2/2 CARACTERÍSTICAS



Design do Quadro	Hardtail
Uso Recomendado	Catégorie 3; DownCountry, XC, Maratona
Material	Alloy 6061 Triple Butted
Caixa de Direção	1 1/8" - 1.5" Tapered
Mov. de Direção	IS52/IS52 (Rolamentos 51.8mm)
Padrão da Caixa Central	Pressfit
Largura Caixa Central	92mm x 41mm
Roteamento de Cabos	Cabeamento Interno com Passagem pela caixa de direção - ICR
Abraçadeira (mm)	34.9mm
Padrão Espaço Traseiro (O.L.D)	Boost 148mm
Canote	31.6mm (Passagem para retrátil disponível)
Padrão de Gancheira	UDH (100% compatível com câmbio T-type)
Suporte de Freio	Post Mount 140mm 160mm (com adaptador)
Curso Suspensão	120mm/100mm

CONTEÚDO

Eixo	M12x175mm, 1.0
Observação	Guias de Suporte de Caramanhola Soldadas
Adaptador de Freio	Flat Mount para Post Mount 160mm
Gancheira	Sram UDH

Comp. Max. Suspensão Dianteira (Axle-To-Crown)	530mm
Num. Máx. Espaçador de Direção	30mm
Tamanho Máximo do Pneu Traseiro	60mm
Deslocamento do Garfo	44/51mm
Chainline	52/55mm
Inseção Máxima de Canote	S: 250mm M: 250mm L: 250mm XL: 250mm
Tamanho Máx. de Coroa	36D (Chainline 55)
Tamanho Máx. de Coroa Oval	34D
Suporte de Caramanhola	S: 2x M/L/XL: 3x
Peso (kg)	1,96 kg

Suporte de Guidão	Quest, Alumínio, 31.8mm, Elevação -7", Comprimento: S: 70mm M: 70mm L: 80mm XL: 80mm
--------------------------	---

Movimento de Direção	Tapered IS52/IS52, Integrado (Rolamentos 51.8mm)
-----------------------------	--

01	Cód. Filial 6	Tamanho	Cor
	28035	M	

TSW**QUADRO FREERIDE 26"**

Uso Recomendado	Freeride - Para sistema de transmissão Single
Material	Alumínio
Caixa de Direção	44x55mm - Tapered
Padrão da Caixa Central	BSA, 68mm
Roteamento de Cabos	Cabeamento Interno
Abraçadeira (mm)	31,8mm
Eixo Traseiro	135mm
Canote	27,2mm
Sistema de Freio	Standard
Peso (kg)	2,30kg

Cód. Filial 6	Tamanho	Cor
28815	12,2 pol	



TSW

QUADRO MAVERICK

PAGINA 1/2 QUADRO





QUADRO MAVERIK

PAGINA 2/2 CARACTERÍSTICAS

Uso Recomendado	Speed
Quadro	700c, Alumínio 6061, Cabeamento ICR, O.L.D. 142x12mm TRUE AXLE, Uso de abraçadeira 34.9mm e canote 31.6mm, câmbio dianteiro Braze-On, 2 furos para suporte caramanhola
Garfo	TSW, Alumínio, 700C, Tapered 1-1/8" to 1.5", O.L.D: 100x12mm thru-axle
Movimento de direção	Tapered Integrado, ICR, Rolamentos 51.8x51.8mm
Padrão da Caixa Central	Pressfit, 86.5mm
Uso do freio	Flat mount
Acompanha	Eixo + Gancheira
Peso quadro + Eixo	1,970 kg
Peso Garfo de Alumínio	870g
Peso Conjunto	2,840 kg

01

Código	Tamanho	Cor
27761	490	
27763	510	
27765	540	
27767	560	
27769	580	

03

Cód. Filial 1	Tamanho	Cor
28255	510	
28256	540	
28257	560	

02

Código	Tamanho	Cor
27760	490	
27762	510	
27764	540	
27766	560	
27768	580	

TSW**QUADRO CX**

PAGINA 1/1 CARACTERÍSTICAS



Uso Recomendado	Gravel	Código	Tamanho
Quadro	700c, Alumínio 6061, Cabeamento ICR, O.L.D. 142x12mm TRUE AXLE, Uso de abraçadeira 34.9mm e canote 31.6mm, 9 furos para suporte caramanhola/bagageiro.	27771	S
Eixo	158mm	27772	M
Garfo	TSW, Alumínio, 700C, Tapered 1-1/8" to 1.5", O.L.D: 100x12mm thru-axle, 8 furos para bagageiro/suporte de caramanhola	27773	L
Movimento de direção	Tapered, ICR 52/52, Rolamentos 51.8x51.8mm	27774	XL
Padrão da Caixa Central	Pressfit, 41 x 86.5mm		
Uso do freio	Flat mount, 140mm		
Acompanha	Eixo, Gancheira, Movimento de Direção e Quadro		
Peso	Quadro + Eixo: 2,10kg Garfo + Eixo: 850g		





QUADRO FREERIDE 26"



Uso Recomendado	Freeride	Código	Tamanho	Cor
Material	Alumínio	27741	13.5" pol.	
Caixa de Direção	44x55mm - Tapered	27249	13.5" pol.	
Padrão da Caixa Central	BSA, 68mm	27250	13.5" pol.	
Roteamento de Cabos	Cabeamento Interno	27251	13.5" pol.	
Abraçadeira (mm)	31.8mm	27252	13.5" pol.	
Eixo Traseiro	135mm			
Canote	27,2mm			
Suporte de Caranhola	01			
Sistema de Freio	Post Mount			
Peso (kg)	2,25 kg			



KIT RAVA LADY



PAGINA 1/2 QUADROS QUE COMPÕEM O KIT (100% DESMONTADO)

01



*IMAGEM MERAMENTE ILUSTRATIVA.

02



*IMAGEM MERAMENTE ILUSTRATIVA.

01	Código	Tamanho	Cor	Embalagem
	29058	S		2 combos
	29060	M		2 combos

02	Código	Tamanho	Cor	Embalagem
	29059	S		2 combos
	29061	M		2 combos



KIT RAVA LADY

PAGINA 2/2 DETALHES DO KIT (100% DESMONTADO)

QUADRO RAVA LADY

Uso recomendado	Urbano
Material	Alumínio 6061
Cabeamento	Interno
Movimento Central (mm)	BSA 34,7 x 68mm
Sistema de Freio	A disco Standard
Tipo de Eixo (mm)	9x135mm
Tipo de Gancheira	Externa
Caixa de Direção (mm)	Mega Over 44mm

Cockpit

Movimento de Direção	Mega Over Ahead Esferado - Semi selado Extensão de 1 1/8 Alumínio / Aço 1 unidade
Espaçador Mov. Direção	10mm - Liso Alumínio 3 unidades
Cambio	Alavanca de Cambio EZ-Fire 21v. Conjunto de Cambio 21v. X-Time 1 unidade

Roda e Suspensão

Raio	290 / 291 x 2,0mm C/ nipple 64 unidades
Aro	XT1500, 29", Alumínio, 32 furos, Parede dupla, largura 19mm, ERD 584mm, ETRTO 622x19mm
Pneu	Pneu MTB Beyond Com Câmara de Ar Aro 29" Com Cravos Medida 2.10 (54-622) Pressão Máxima 60 PSI / 4 BAR Borracha / Arame / Nylon Modelo SRI 68 2 unidades
Fita de Aro	20mm Largura x 60mm Espessura Borracha 2 unidades

Transmissão 21v e Freio

Engrenagem Tripla c/ Braço	Coroas Fixas 24/34/42D Protetor de Coroa Compatível com Eixo Central Ponta Quadrada Diâmetro Rosca do Pedal 9/16 Comprimento do Braço de 170mm Indexada Aço Revestido de Nylon 1 unidade
Pinça de Freio a Disco	Dianteiro e Traseiro XT-02 Sistema de Frenagem Mecânico Alumínio 1 par
Disco de Freio	Dianteiro e Traseiro Acompanha os Parafusos Espessura de 1.8mm Tamanho de 160mm Aço 2 unidades
Eixo Central	34.7mm Selado 122,5 / 126mm Rolamentado 1 unidade

Abraçadeira	31,8mm
Canote (mm)	27,2mm
Rota para Canote Retrátil	Não
Largura Máx. Pneu Traseiro	2.20" (cravos baixos)
Peso Máx. Suportado (kg)	130
Curso	100
Observação	Furo para 1 Suporte de caramanhola (Suporte não incluso)
Acompanha	Gancheira e Terminais de Passa Cabo

Kit Montagem	Guidão Reto X-Time com 9° backsweep, 675x31.8mm, Aço; Canote X-Time de 27.2x350mm, Aço; Suporte de Guidão X-Time, Reto, 675mm x 31.8mm, Aço; Abraçadeira X-Time, 31.8mm, Alumínio. 1 unidade
--------------	--

Manopla MTB	PVC / TPR 1 par
-------------	--------------------

Selim	Aço e Espuma Trilho de aço com castanha 1 unidade
-------	---

Suspensão	Rava Para Cross Country Curso de 100mm Espiga Over Ahead Set Diâmetro Espiga de 28.6mm Comprimento da Espiga de 275mm Fork Length 485mm Crown 35mm Funcionamento a Mola Eixo de 9mm Tipo de Freio Standard 1 unidades
-----------	--

Cubo	Dianteiro e Traseiro Aço Esferado 32 Furos Padrão de disco de 6 parafusos 1 par
------	--

Corrente Corrida	1/2" x 3/32" 116L Compatível com transmissões de 7 velocidades Conector Missing Link TEC 7/8V 1 unidade
------------------	---

Cabo de Freio	Dianteiro (1000mm) e Traseiro (1650mm) Extra Light 1 unidades (cada)
---------------	--

Pedal Plataforma	Aço/Nylon Tamanho de 9/16 1 par
------------------	---------------------------------------

Conduíte	Conduíte para Freio Diâmetro de 5mm Fios Paralelos Revestimento Interno de Teflon Aço revestido de nylon 3 metros
----------	--

Terminal de Conduíte	Espessura de 4mm Nylon 6 unidades
----------------------	---



KIT RAVA STORM 12V DEORE



PAGINA 1/2 QUADROS QUE COMPÕEM O KIT (100% DESMONTADO)



01



03

*IMAGEM MERAMENTE ILUSTRATIVA.

*IMAGEM MERAMENTE ILUSTRATIVA.



02

*IMAGEM MERAMENTE ILUSTRATIVA.

01	Código	Tamanho	Cor
	29773	S	
	29775	M	
	29778	L	

02	Código	Tamanho	Cor
	29774	M	
	29777	L	

03	Código	Tamanho	Cor
	29776	M	

QUADRO RAVA STORM 29" 12V

Uso recomendado	Urbano
Material	Alumínio 6061
Cabeamento	Interno
Movimento Central (mm)	BSA 34,7
Sistema de Freio	Post mount a disco
Tipo de Eixo (mm)	9x135mm
Tipo de Gancheira	Externa
Caixa de Direção (mm)	Mega Over 44mm

Abraçadeira	31,8mm
Canote (mm)	27,2mm
Rota para Canote Retrátil	Não
Largura Máx. Pneu Traseiro	2.20" (cravos baixos)
Peso Máx. Suportado (kg)	130
Curso	100
Observação	Furo para 2 Suportes de caramanhola (Suporte não incluso)
Acompanha	Gancheira e Terminais de Passa Cabo



KIT RAVA STORM 12V DEORE

PAGINA 2/2 DETALHES DO KIT (100% DESMONTADO)

Cockpit

Movimento de Direção	Tapered Semi-Integrado (ZS) Alumínio / Aço
Espaçador Mov. Direção	10mm Liso Alumínio
Kit Montagem	Guidão Reto RAVA com 9° backsweep, 680x31.8mm, Aço. Canote RAVA de 27.2x350mm, Alumínio. Suporte Guidão RAVA, 80mmx31.8mm, Alumínio. Abraçadeira RAVA, 31.8mm, Alumínio. 1 unidade

Roda e Suspensão

Raio	Preto 286 x 2,0mm 64 unidades
	Niple aço 12mm 72 unidades
Aro	ZTTO, 29", Alumínio, 32 furos, Parede dupla, 2 unidades
Pneu	Arisun Mount Bona Skinwall Com Câmara de Ar Aro 29" Com Cravos Medida 2.35" Pressão Máxima 60 PSI / 4 BAR Borracha / Arame / Nylon Preto 2 unidades

Transmissão 12v e Freio

Pedivela	Coroa 32T BCD 104 Compatível com Eixo Central Ponta Quadrada Diâmetro Rosca do Pedal 9/16 Comprimento do Braço de 170mm Alumínio e aço 1 unidade
Eixo Central	34.7mmx110mm Selado Rolamentado 1 unidade
Alavanca	Alavanca Shimano M6100 12v Display optical 1 unidade
Cambio e alavanca	Câmbio DEORE 12v Roldanas 12 x 12 1 unidade
Cassete	RAVA TX 12v Alumínio e aço Compatível com Freehub HG Escalonamento 11-50T (11-13-15-17-19-21-24-28-32-36-42-50) 1 unidade

Manopla MTB	Preto PVC / TPR 1 par
Selim	Starter Espuma Trilho de aço 1 unidade

Suspensão	Rava Curso de 100mm Espiga Tapered Funcionamento a Mola Ajuste de preload Trava no guidão Eixo de 9mm Tipo de Freio Direct Mount 1 unidade
------------------	--

Cubo	Dianteiro e Traseiro Alumínio Com Blocagem Esferado Freehub HG 32 Furos Padrão de disco de 6 parafusos 1 par
-------------	---

Fita de Aro	20mm Largura x 60mm Espessura Borracha 2 unidades
--------------------	---

Corrente	Importada 12v Alumínio e aço 1 unidade
-----------------	--

Manete de freio	RAVA Sistema de Frenagem Hidráulica Alumínio e aço 1 par
------------------------	---

Pinça de Freio a Disco	Dianteiro e Traseiro Sistema de Frenagem Hidráulica Alumínio 1 par
-------------------------------	---

Disco de Freio	Dianteiro e Traseiro Acompanha os Parafusos Espessura de 1.8mm Tamanho de 160mm Aço 2 unidades
-----------------------	---

Conduites	Mangueiras de freio Conduites de transmissão
------------------	---

Terminal de Conduíte	Espessura de 4mm Nylon 4 unidades
-----------------------------	---

Pedal Plataforma	Aço/Nylon Tamanho de 9/16 1 par
-------------------------	---------------------------------------



KIT RAVA STORM 12V

PAGINA 1/2 QUADROS QUE COMPÕEM O KIT (100% DESMONTADO)

01



*IMAGEM MERAMENTE ILUSTRATIVA.

03



*IMAGEM MERAMENTE ILUSTRATIVA.

02



*IMAGEM MERAMENTE ILUSTRATIVA.

01	Código	Tamanho	Cor	02	Código	Tamanho	Cor	03	Código	Tamanho	Cor
	29412	S			29413	M			29415	M	
	29414	M			29416	L					
	29417	L									

QUADRO RAVA STORM 29" 12V

Uso recomendado	Urbano
Material	Alumínio 6061
Cabeamento	Interno
Movimento Central (mm)	BSA 34,7
Sistema de Freio	Post mount a disco
Tipo de Eixo (mm)	9x135mm
Tipo de Gancheira	Externa
Caixa de Direção (mm)	Mega Over 44mm

Abraçadeira	31,8mm
Canote (mm)	27,2mm
Rota para Canote Retrátil	Não
Largura Máx. Pneu Traseiro	2.20" (cravos baixos)
Peso Máx. Suportado (kg)	130
Curso	100
Observação	Furo para 2 Suportes de caramanhola (Suporte não incluso)
Acompanha	Gancheira e Terminais de Passa Cabo



KIT RAVA STORM 12V

PAGINA 2/2 DETALHES DO KIT (100% DESMONTADO)

Cockpit

Movimento de Direção	Tapered Semi-Integrado (ZS) Alumínio / Aço
Espaçador Mov. Direção	10mm Liso Alumínio
Kit Montagem	Guidão Reto RAVA com 9° backsweep, 680x31.8mm, Aço. Canote RAVA de 27.2x350mm, Alumínio. Suporte Guidão RAVA, 80mmx31.8mm, Alumínio. Abraçadeira RAVA, 31.8mm, Alumínio. 1 unidade

Roda e Suspensão

Raio	Preto 286 x 2,0mm 64 unidades Niple aço 12mm 72 unidades
Aro	RAVA, 29", Alumínio, 32 furos, Parede dupla, largura 19mm, ERD 584mm, ETRTO 622x19mm 2 unidades
Pneu	Arisun Mount Bona Skinwall Com Câmara de Ar Aro 29" Com Cravos Medida 2.35" Pressão Máxima 60 PSI / 4 BAR Borracha / Arame / Nylon Preto 2 unidades

Transmissão 12v e Freio

Pedivela	Coroa 32T BCD 104 Compatível com Eixo Central Ponta Quadrada Diâmetro Rosca do Pedal 9/16 Comprimento do Braço de 170mm Alumínio e aço 1 unidade
Eixo Central	34.7mmx110mm Selado Rolamentado 1 unidade
Cambio e alavanca	Alavanca RAVA TX 12v Display optical Câmbio RAVA TX 12v Roldanas 12 x 12 1 unidade
Cassete	RAVA TX 12v Alumínio e aço Compatível com Freehub HG Escalonamento 11-50T (11-13-15-17-19-21-24-28-32-36-42-50) 1 unidade
Corrente	Importada 12v Alumínio e aço 1 unidade

Manopla MTB	Preto PVC / TPR 1 par
Selim	Starter Espuma Trilho de aço 1 unidade

Suspensão	Rava Curso de 100mm Espiga Tapered Funcionamento a Mola Ajuste de preload Trava no guidão Eixo de 9mm Tipo de Freio Direct Mount 1 unidade
------------------	--

Cubo	Dianteiro e Traseiro Alumínio Com Blocação Esferado Freehub HG 32 Furos Padrão de disco de 6 parafusos 1 par
-------------	---

Fita de Aro	20mm Largura x 60mm Espessura Borracha 2 unidades
--------------------	---

Manete de freio	RAVA Sistema de Frenagem Hidráulica Alumínio e aço 1 par
------------------------	---

Pinça de Freio a Disco	Dianteiro e Traseiro Sistema de Frenagem Hidráulica Alumínio 1 par
-------------------------------	---

Disco de Freio	Dianteiro e Traseiro Acompanha os Parafusos Espessura de 1.8mm Tamanho de 160mm Aço 2 unidades
-----------------------	---

Conduites	Mangueiras de freio Conduites de transmissão
------------------	---

Terminal de Conduíte	Espessura de 4mm Nylon 4 unidades
-----------------------------	---

Pedal Plataforma	Aço/Nylon Tamanho de 9/16 1 par
-------------------------	---------------------------------------

KIT RAVA STORM 13V



PAGINA 1/2 QUADROS QUE COMPÕEM O KIT (100% DESMONTADO)

01



*IMAGEM MERAMENTE ILUSTRATIVA.

03



*IMAGEM MERAMENTE ILUSTRATIVA.

02



*IMAGEM MERAMENTE ILUSTRATIVA.

01	Código	Tamanho	Cor	02	Código	Tamanho	Cor	03	Código	Tamanho	Cor
	29418	S			29419	M			29421	M	
	29420	M			29422	L					
	29423	L									

QUADRO RAVA STORM 29" 13v

Uso recomendado	Urbano
Material	Alumínio 6061
Cabeamento	Interno
Movimento Central (mm)	BSA 34,7
Sistema de Freio	Post mount a disco
Tipo de Eixo (mm)	9x135mm
Tipo de Gancheira	Externa
Caixa de Direção (mm)	Mega Over 44mm

Abraçadeira	31,8mm
Canote (mm)	27,2mm
Rota para Canote Retrátil	Não
Largura Máx. Pneu Traseiro	2.20" (cravos baixos)
Peso Máx. Suportado (kg)	130
Curso	100
Observação	Furo para 2 Suportes de caramanhola (Suporte não incluso)
Acompanha	Gancheira e Terminais de Passa Cabo



KIT RAVA STORM 13V

PAGINA 2/2 DETALHES DO KIT (100% DESMONTADO)

Cockpit

Movimento de Direção	Tapered Semi-Integrado (ZS) Alumínio / Aço
Espaçador Mov. Direção	10mm Liso Alumínio
Kit Montagem	Guidão Reto RAVA com 9° backsweep, 680x31.8mm, Aço. Canote RAVA de 27.2x350mm, Alumínio. Suporte Guidão RAVA, 80mmx31.8mm, Alumínio. Abraçadeira RAVA, 31.8mm, Alumínio. 1 unidade

Manopla MTB	Preto PVC / TPR 1 par
Selim	Starter Espuma Trilho de aço 1 unidade

Roda e Suspensão

Raio	Preto 286 x 2,0mm 64 unidades
	Niple aço 12mm 72 unidades
Aro	RAVA, 29", Alumínio, 32 furos, Parede dupla, largura 19mm, ERD 584mm, ETRTO 622x19mm 2 unidades
Pneu	Arisun Mount Bona Skinwall Com Câmara de Ar Aro 29" Com Cravos Medida 2.35" Pressão Máxima 60 PSI / 4 BAR Borracha / Arame / Nylon Preto 2 unidades

Suspensão	Rava Curso de 100mm Espiga Tapered Funcionamento a Mola Ajuste de preload Trava no guidão Eixo de 9mm Tipo de Freio Direct Mount 1 unidade
------------------	--

Cubo	Dianteiro e Traseiro Alumínio Com Blocagem Esferado Freehub HG 32 Furos Padrão de disco de 6 parafusos 1 par
-------------	---

Fita de Aro	20mm Largura x 60mm Espessura Borracha 2 unidades
--------------------	---

Transmissão 13v e Freio

Pedivela	Coroa 32T BCD 104 Compatível com Eixo Central Ponta Quadrada Diâmetro Rosca do Pedal 9/16 Comprimento do Braço de 170mm Alumínio e aço 1 unidade
Eixo Central	34.7mmx110mm Selado Rolamentado 1 unidade
Cambio e alavanca	Alavanca RAVA TX 13v Display optical Câmbio RAVA TX 13v Roldanas 12 x 12 1 unidade
Cassete	RAVA TX 13v Alumínio e aço Compatível com Freehub HG Escalonamento 11-50T (11-13-15-17-19-21-23-24-28-32-36-42-50) 1 unidade
Corrente	Importada Alumínio e aço 1 unidade

Manete de freio	RAVA Sistema de Frenagem Hidráulica Alumínio e aço 1 par
------------------------	---

Pinça de Freio a Disco	Dianteiro e Traseiro Sistema de Frenagem Hidráulica Alumínio 1 par
-------------------------------	---

Disco de Freio	Dianteiro e Traseiro Acompanha os Parafusos Espessura de 1.8mm Tamanho de 160mm Aço 2 unidades
-----------------------	---

Conduites	Mangueiras de freio Conduites de transmissão
------------------	---

Terminal de Conduíte	Espessura de 4mm Nylon 4 unidades
-----------------------------	---

Pedal Plataforma	Aço/Nylon Tamanho de 9/16 1 par
-------------------------	---------------------------------------

KIT RAVA GO



PAGINA 1/2 QUADROS QUE COMPÕEM O KIT (100% DESMONTADO)



01



02

*IMAGEM MERAMENTE ILUSTRATIVA.

*IMAGEM MERAMENTE ILUSTRATIVA.



03



04

*IMAGEM MERAMENTE ILUSTRATIVA.

*IMAGEM MERAMENTE ILUSTRATIVA.



05



06

*IMAGEM MERAMENTE ILUSTRATIVA.

*IMAGEM MERAMENTE ILUSTRATIVA.

01	Código	Tamanho	Cor	Embalagem
	29045	S		2 combos
	29048	M		2 combos
	29054	L		2 combos

03	Código	Tamanho	Cor	Embalagem
	29047	S		2 combos
	29053	M		2 combos
	29057	L		2 combos

02	Código	Tamanho	Cor	Embalagem
	29046	S		2 combos
	29051	M		2 combos

05	Código	Tamanho	Cor	Embalagem
	29050	M		2 combos
	29055	L		2 combos

04	Código	Tamanho	Cor	Embalagem
	29049	M		2 combos

06	Código	Tamanho	Cor	Embalagem
	29052	M		2 combos
	29056	L		2 combos



KIT RAVA GO

PAGINA 2/2 DETALHES DO KIT(100% DESMONTADO)

QUADRO RAVA GO

Uso recomendado	Urbano
Material	Alumínio 6061
Cabeamento	Interno
Movimento Central (mm)	BSA 34,7 x 68mm
Sistema de Freio	A disco Standard
Tipo de Eixo (mm)	9x135mm
Tipo de Gancheira	Externa
Caixa de Direção (mm)	Mega Over 44mm

Cockpit

Movimento de Direção	Mega Over Ahead Esferado - Semi selado Extensão de 1/8 Alumínio / Aço 1 unidade
Espaçador Mov. Direção	10mm - Liso Alumínio 3 unidades
Cambio	Alavanca de Cambio EZ-Fire 21v. Conjunto de Cambio 21v. X-Time 1 unidade

Roda e Suspensão

Raio	290 / 291 x 2,0mm C/ niple 64 unidades
Aro	XT1500, 29", Alumínio, 32 furos, Parede dupla, largura 19mm, ERD 584mm, ETRTO 622x19mm
Pneu	Pneu MTB Beyond Com Câmara de Ar Aro 29" Com Cravos Medida 2.10 (54-622) Pressão Máxima 60 PSI / 4 BAR Borracha / Arame / Nylon Modelo SRI 68 2 unidades
Fita de Aro	20mm Largura x 60mm Espessura Borracha 2 unidades

Transmissão 21v e Freio

Engrenagem Tripla c/ Braço	Coroas Fixas 24/34/42D Protetor de Coroa Compatível com Eixo Central Ponta Quadrada Diâmetro Rosca do Pedal 9/16 Comprimento do Braço de 170mm Indexada Aço Revestido de Nylon 1 unidade
Pinça de Freio a Disco	Dianteiro e Traseiro XT-02 Sistema de Frenagem Mecânica Alumínio 1 par
Disco de Freio	Dianteiro e Traseiro Acompanha os Parafusos Espessura de 1.8mm Tamanho de 160mm Aço 2 unidades
Eixo Central	34,7mm Selado 122,5 / 126mm Rolamentado 1 unidade

Abraçadeira	31,8mm
Canote (mm)	27,2mm
Rota para Canote Retrátil	Não
Largura Máx. Pneu Traseiro	2.20" (cravos baixos)
Peso Máx. Suportado (kg)	130
Curso	100
Observação	Furo para 1 Suporte de caramanhola (Suporte não incluso)
Acompanha	Gancheira e Terminais de Passa Cabo

Kit Montagem	Guidão Reto X-Time com 9º backsweep, 675x31.8mm, Aço; Canote X-Time de 27.2x350mm, Aço; Suporte de Guidão X-Time, Reto, 675mm x 31.8mm, Aço; Abraçadeira X-Time, 31.8mm, Alumínio. 1 unidade
--------------	--

Manopla MTB	PVC / TPR 1 par
-------------	--------------------

Selim	Aço e Espuma Trilho de aço com castanha 1 unidade
-------	---

Suspensão	Rava Para Cross Country Curso de 100mm Espiga Over Ahead Set Diâmetro Espiga de 28.6mm Comprimento da Espiga de 275mm Fork Length 485mm Crown 35mm Funcionamento a Mola Eixo de 9mm Tipo de Freio Standard 1 unidades
-----------	--

Cubo	Dianteiro e Traseiro Aço Esferado 32 Furos Padrão de disco de 6 parafusos 1 par
------	--

Corrente Corrida	1/2" x 3/32" 116L Compatível com transmissões de 7 velocidades Conector Missing Link TEC 7/8V 1 unidade
------------------	---

Cabo de Freio	Dianteiro (1000mm) e Traseiro (1650mm) Extra Light 1 unidades (cada)
---------------	--

Pedal Plataforma	Aço/Nylon Tamanho de 9/16 1 par
------------------	---------------------------------------

Conduíte	Conduíte para Freio Diâmetro de 5mm Fios Paralelos Revestimento Interno de Teflon Aço revestido de nylon 3 metros
----------	--

Terminal de Conduíte	Espessura de 4mm Nylon 6 unidades
----------------------	---





SET RAVA LADY C/ACCESS.

PAGINA 1/2 QUADROS QUE COMPÕEM O SET



KIT INCLUSO





SET RAVA LADY C/ACCESS.

PAGINA 2/2 DETALHES DO SET

QUADRO RAVA LADY

Uso recomendado	Urbano
Material	Alumínio 6061
Cabeamento	Interno
Movimento Central (mm)	BSA 34,7 x 68mm
Sistema de Freio	A disco Standard
Tipo de Eixo (mm)	9x135mm
Tipo de Gancheira	Externa
Caixa de Direção (mm)	Mega Over 44mm

Abraçadeira	31,8mm
Canote (mm)	27,2mm
Rota para Canote Retrátil	Não
Largura Máx. Pneu Traseiro	2.20" (cravos baixos)
Peso Máx. Suportado (kg)	130
Curso	100
Observação	Furo para 1 Suporte de caramanhola (Suporte não incluso)
Acompanha	Gancheira e Terminais de Passa Cabo

Cockpit

Suporte de Guidão	X-Time, Ahead Set, 70mm x 31.8mm x 7°, Alumínio
Abraçadeira	X-Time, C/ Blocação, 31.8mm, Alumínio
Guidão	X-Time, Rise, 31.8mm x 680mm, Aço
Canote	X-Time de 27.2 x 350mm, Aço
Manopla MTB	Borracha
Selim	RAVA, Espuma, Trilho de aço com castanha

01	Código	Tamanho	Cor	Embalagem
	29084	S		2 combos
	29086	M		2 combos

02	Código	Tamanho	Cor	Embalagem
	29085	S		2 combos
	29087	M		2 combos



SET RAVA GO LIGHT C/ACESSÓRIOS

PAGINA 1/2 QUADROS QUE COMPÕEM O SET

01



02



03



04



KIT INCLUSO



ATENÇÃO! ALGUNS PRODUTOS PODEM SOFRER ATUALIZAÇÕES EM SUAS FOTOS/ INFORMAÇÕES SEM AVISOS PRÉVIOS.



SET RAVA GO C/ACESSÓRIOS

PAGINA 2/2 DETALHES DO SET



QUADRO RAVA GO


Uso recomendado	Urbano
Material	Alumínio 6061
Cabeamento	Interno
Movimento Central (mm)	BSA 34,7 x 68mm
Sistema de Freio	A disco Standard
Tipo de Eixo (mm)	9x135mm
Tipo de Gancheira	Externa
Caixa de Direção (mm)	Mega Over 44mm



Abraçadeira	31,8mm
Canote (mm)	27,2mm
Rota para Canote Retrátil	Não
Largura Máx. Pneu Traseiro	2.20" (cravos baixos)
Peso Máx. Suportado (kg)	130
Curso	100
Observação	Furo para 1 Suporte de caramanhola (Suporte não incluso)
Acompanha	Gancheira e Terminais de Passa Cabo



Cockpit

Suporte de Guidão	X-Time, Ahead Set, 70mm x 31.8mm x 7°, Alumínio
Abraçadeira	X-Time, C/ Blocagem, 31.8mm, Alumínio
Guidão	X-Time, Rise, 31.8mm x 680mm, Aço
Canote	X-Time de 27.2 x 350mm, Aço
Manopla MTB	Borracha
Selim	RAVA, Espuma, Trilho de aço com castanha

01	Código	Tamanho	Cor	Embalagem
	30043	M		2 combos
	30046	L		2 combos

03	Código	Tamanho	Cor	Embalagem
	30042	M		2 combos

02	Código	Tamanho	Cor	Embalagem
	30045	M		2 combos
	30048	L		2 combos

04	Código	Tamanho	Cor	Embalagem
	30044	M		2 combos
	30047	L		2 combos





SET RAVA GO C/ACESSÓRIOS

PAGINA 1/2 QUADROS QUE COMPÕEM O SET

01



02



03



04



05



06



KIT INCLUSO



ATENÇÃO! ALGUNS PRODUTOS PODEM SOFRER ATUALIZAÇÕES EM SUAS FOTOS/ INFORMAÇÕES SEM AVISOS PRÉVIOS.



SET RAVA GO C/ACESSÓRIOS

PAGINA 2/2 DETALHES DO SET

QUADRO RAVA GO

Uso recomendado	Urbano
Material	Alumínio 6061
Cabeamento	Interno
Movimento Central (mm)	BSA 34,7 x 68mm
Sistema de Freio	A disco Standard
Tipo de Eixo (mm)	9x135mm
Tipo de Gancheira	Externa
Caixa de Direção (mm)	Mega Over 44mm

Abraçadeira	31,8mm
Canote (mm)	27,2mm
Rota para Canote Retrátil	Não
Largura Máx. Pneu Traseiro	2.20" (cravos baixos)
Peso Máx. Suportado (kg)	130
Curso	100
Observação	Furo para 1 Suporte de caramanhola (Suporte não incluso)
Acompanha	Gancheira e Terminais de Passa Cabo

Cockpit

Suporte de Guidão	X-Time, Ahead Set, 70mm x 31.8mm x 7°, Alumínio
Abraçadeira	X-Time, C/ Blocagem, 31.8mm, Alumínio
Guidão	X-Time, Rise, 31.8mm x 680mm, Aço
Canote	X-Time de 27.2 x 350mm, Aço
Manopla MTB	Borracha
Selim	RAVA, Espuma, Trilho de aço com castanha

01	Código	Tamanho	Cor	Embalagem
	29071	S		2 combos
	29074	M		2 combos
	29080	L		2 combos

04	Código	Tamanho	Cor	Embalagem
	29075	M		2 combos

02	Código	Tamanho	Cor	Embalagem
	29072	S		2 combos
	29077	M		2 combos

05	Código	Tamanho	Cor	Embalagem
	29076	M		2 combos
	29081	L		2 combos

03	Código	Tamanho	Cor	Embalagem
	29073	S		2 combos
	29079	M		2 combos
	29083	L		2 combos

06	Código	Tamanho	Cor	Embalagem
	29078	M		2 combos
	29082	L		2 combos





COMBO RAVA PRESSURE 21v - 29" + COMPONENTES

PAGINA 1/4 ITENS QUE COMPÕEM O COMBO





COMBO RAVA PRESSURE 21v - 29" + COMPONENTES

PAGINA 2/4 ITENS QUE COMPÕEM O COMBO





RAVA PRESSURE 21v - 29" - DESCRIÇÃO DETALHADA

PAGINA 3/4 DESCRIÇÃO DETALHADA ABAIXO

QUADRO PRESSURE 29"

Uso recomendado	Urbano / Estradão
Material	Alumínio 6061
Tipo de cabeamento	Externo
Tipo de Direção	Mega over 44mm
Mov. Central	BSA 34.7x68mm
Suporte de freio	Disco Standard
Tipo de Eixo (mm)	135x9

Curso Suspensão (mm)	100
Abraçadeira (mm)	31.8
Canote (mm)	27.2
Câmbio Dianteiro	Abraçadeira
Peso (kg)	1.800g (M)
Pneu Máx. Suportado (pol.)	2.20
Peso Máx. Suportado (kg)	110
Fator de Venda	2 combos

COCKPIT

Movimento de Direção	Mega Over Ahead Esferado Semi selado Extensão de 1.1/8 Alumínio / Aço 1 unidade
Espaçador Mov. Direção	10mm Liso Alumínio 3 unidades
Cambio	Alavancas de marcha integrada com o manete X-Time / Saiguan Câmbio Dianteiro e Traseiro Cabos de Marcha Sistema de 21 Velocidades Roda Livre de 7 Velocidades Alumínio / Nylon / Aço 1 unidade

Kit Montagem	Guidão Reto X-Time com 9° backsweep, 675x31.8mm, Aço; Canote X-Time de 27.2x350mm, Aço; Suporte de Guidão X-Time, Ahead Set, 80x31.8mm, +/- 7°, Alumínio; Abraçadeira X-Time, 31.8mm, Blocagem, Alumínio. 1 unidade
---------------------	--

Manopla MTB	Preto PVC / TPR 1 par
--------------------	-----------------------------

Selim	Aço e Espuma Trilho de aço com castanha 1 unidade
--------------	---

RODA E SUSPENSÃO

Raio	Preto 291 x 2,0mm 64 unidades
Aro	29" ETRTO de 622x19 Compatível com pneus 1.0" a 2.3" ERD de 602mm 32 Furos Alumínio 6061 Parede Dupla Válvula Americana (schrader) 2 unidades
Niple	Preto Diâmetro de 2mm Comprimento de 12mm Aço 72 unidades
Pneu	Pneu MTB Beyond Aro 29" Com Cravos Medida 2.10 (54-622) Pressão Máxima 60 PSI / 4 BAR Borracha / Arame / Nylon Modelo SRI 68 Preto 2 unidades

Suspensão	Rava Para Cross Country Curso de 100mm Espia Over Ahead Set Diâmetro Espiga de 28.6mm Comprimento da Espiga de 275mm Fork Length 485mm Crown 35mm Funcionamento a Mola Eixo de 9mm Tipo de Freio Standard 1 unidades
------------------	---

Cubo	Dianteiro e Traseiro Esferado 32 Furos Padrão de disco de 6 parafusos 1 par
-------------	---

Fita de Aro	20mm Largura x 60mm Espessura Borracha 2 unidades
--------------------	---





COMBO RAVA PRESSURE 21v - 29" - DESCRIÇÃO DETALHADA

PAGINA 4/4 DESCRIÇÃO DOS ITENS QUE COMPÕE O COMBO

TRANSMISSÃO 21V E FREIO

Engrenagem Tripla c/ Braço	Coroas Fixas 24/34/42D Protetor de Coroa Compatível com Eixo Central Ponta Quadrada Diâmetro Rosca do Pedal 9/16 Comprimento do Braço de 170mm Indexada Aço Revestido de Nylon 1 unidade
Pinça de Freio a Disco	Dianteiro e Traseiro XT-02 Sistema de Frenagem Mecânico Alumínio 1 par
Disco de Freio	Dianteiro e Traseiro Acompanha os Parafusos Espessura de 1.8mm Tamanho de 160mm Aço 2 unidades
Eixo Central	34.7mm Selado 122,5mm Rolamentado 1 unidade

Corrente Corrida	1/2" x 3/32" 116L Compatível com transmissões de 7 velocidades Conector Missing Link TEC 7/8V 1 unidade
Cabo de Freio	Dianteiro e Traseiro 19 Fios Extra Light 1 unidades (cada)
Pedal Plataforma	Aço/Nylon Tamanho de 9/16 1 par
Conduíte	Conduíte para Freio Diâmetro de 5mm Fios Paralelos Revestimento Interno de Teflon Aço revestido de nylon 3 metros
Terminal de Conduíte	Espessura de 4mm Nylon 6 unidades

Código	Tamanho	Cor	Embalagem
27945	M		2 combos
27946	L		2 combos





COMBO METZ FUSE 21v - 29" + COMPONENTES

PAGINA 1/4 QUADROS QUE COMPÕEM O COMBO

% PRODUTO EM LIQUIDAÇÃO





COMBO METZ FUSE 21v - 29" + COMPONENTES

PAGINA 2/4 ITENS QUE COMPÕEM O COMBO





COMBO METZ FUSE 21v - 29" - DESCRIÇÃO DETALHADA

PAGINA 3/4 DESCRIÇÃO DETALHADA ABAIXO



QUADRO FUSE 29"

Uso recomendado	Urbano
Material	Alumínio 6061
Tipo de cabeamento	Externo
Tipo de Direção	Mega Over de 44 mm
Mov. Central	BSA 34.7 x 68mm
Suporte de freio	Disc brake IS (international Standard)
Tipo de Eixo (mm)	135x9
Curso Suspensão (mm)	100

Abraçadeira (mm)	31.8
Canote (mm)	27.2
Rota p/ retrátil	Não
Câmbio Dianteiro	Abraçadeira
Peso (kg)	1.820g [(M) Variação de +/- 5%]
Peso Máx. Suportado (kg)	110
Fator de Venda	2 combos

Cockpit

Movimento de Direção	Mega Over Ahead Esferado Semi selado Extensão de 1.1/8 Alumínio / Aço 1 unidade
Espaçador Mov. Direção	10mm Liso Alumínio 3 unidades
Cambio	Alavancas de marcha integrada com o manete X-Time / Saiguan Câmbio Dianteiro e Traseiro Cabos de Marcha Sistema de 21 Velocidades Roda Livre de 7 Velocidades Alumínio / Nylon / Aço 1 unidade

Kit Montagem	Guidão Reto X-Time com 9° backsweep, 675x31.8mm, Aço; Canote X-Time de 27.2x350mm, Aço; Suporte de Guidão X-Time, Ahead Set, 80x31.8mm, +/- 7°, Alumínio; Abraçadeira X-Time, 31.8mm, Blocação, Alumínio. 1 unidade
---------------------	--

Manopla MTB	Preto PVC / TPR 1 par
--------------------	-----------------------------

Selim	Aço e Espuma Trilho de aço com castanha 1 unidade
--------------	---

Roda e Suspensão

Raio	Preto 291 x 2,0mm 64 unidades
Aro	29" ETRTO de 622x19 Compatível com pneus 1.0" a 2.3" ERD de 602mm 32 Furos Alumínio 6061 Parede Dupla Válvula Americana (schrader) 2 unidades
Niple	Preto Diâmetro de 2mm Comprimento de 12mm Aço 72 unidades
Pneu	Pneu MTB Beyond Aro 29" Com Cravos Medida 2.10 (54-622) Pressão Máxima 60 PSI / 4 BAR Borracha / Arame / Nylon Modelo SRI 68 Preto 2 unidades

Suspensão	Rava Para Cross Country Curso de 100mm Espia Over Ahead Set Diâmetro Espiga de 28.6mm Comprimento da Espiga de 275mm Fork Length 485mm Crown 35mm Funcionamento a Mola Eixo de 9mm Tipo de Freio Standard 1 unidades
------------------	---

Cubo	Dianteiro e Traseiro Esferado 32 Furos Padrão de disco de 6 parafusos 1 par
-------------	---

Fita de Aro	20mm Largura x 60mm Espessura Borracha 2 unidades
--------------------	---





COMBO METZ FUSE 21v - 29" - DESCRIÇÃO DETALHADA

PAGINA 4/4 DESCRIÇÃO DOS ITENS QUE COMPÕE O COMBO



Transmissão e Freio

Engrenagem Tripla c/ Braço

Coroas Fixas 24/34/42D
Protetor de Coroa
Compatível com Eixo Central Ponta Quadrada
Diâmetro Rosca do Pedal 9/16
Comprimento do Braço de 170mm
Indexada
Aço Revestido de Nylon
1 unidade

Pinça de Freio a Disco

Dianteiro e Traseiro
XT-02
Sistema de Frenagem Mecânico
Alumínio
1 par

Disco de Freio

Dianteiro e Traseiro
Acompanha os Parafusos
Espessura de 1.8mm
Tamanho de 160mm
Aço
2 unidades

Eixo Central

34.7mm
Selado
122,5mm
Rolamentado
1 unidade

Corrente Corrida

1/2" x 3/32" 116L
Compatível com transmissões de 7
velocidades
Conector Missing Link TEC 7/8V
1 unidade

Cabo de Freio

Dianteiro e Traseiro
19 Fios
Extra Light
1 unidades (cada)

Pedal Plataforma

Aço/Nylon
Tamanho de 9/16
1 par

Conduíte

Conduíte para Freio
Diâmetro de 5mm
Fios Paralelos
Revestimento Interno de Teflon
Aço revestido de nylon
3 metros

Terminal de Conduíte

Espessura de 4mm
Nylon
6 unidades

01	Código	Tamanho	Cor	Embalagem
	27949	S		2 combos
	27950	M		2 combos

02	Código	Tamanho	Cor	Embalagem
	27948	S		2 combos





RAVA CAVE 29"



01



02



03

*Pintura
Camaleão



04

*Adesivo
Holográfico





MTB CAVE 29"

Uso recomendado	Cross Country / Down Country
Material	Alumínio
Cabeamento	ICR (Pela Direção) / Interno pelo Down Tube
Movimento Central	Press-fit 92 x 41mm
Sistema de Freio	Post Mount 160mm
Tipo de Eixo (mm)	M12 x 178 x 1.0 (acompanha o quadro)
Tipo de Gancheira	UDH (acompanha o quadro)
Caixa de Direção (mm)	Integrada (52x52)
Canote (mm)	30.9
Rota para Canote Retrátil	Sim
Largura Máx. Pneu Traseiro (mm)	60mm
Peso Máx. Quadro (kg)	120
Peso (kg)	1,99kg (Referente ao tamanho M) Variação de 5%
Fator de Venda	1 unidade
Observação	Guias de Suporte de Caramanhola Soldadas

ACESSÓRIOS INCLUSOS

Mov. Direção	(Ref. Cód. 25867) X-Time Integrado com rolamento
Canote	(Ref. Cód. 25896) Quest Micro Ajustes 30.9 x 400mm
Guidão	(Ref. Cód. 23851) Quest 31.8 x 740mm 9° Backsweep
Abraçadeira	(Ref. Cód. 12828) X-Time Blocagem 34.9 mm
Gancheira	(Ref. Cód. 24143) UDH
Eixo	(Ref. cód. 25706) M12 x 178 x 1.0
Tampas do Quadro	Interno e Externo

01	Código	Tamanho	Cor	Embalagem
	25880	S		2 unidades
	25884	M		2 unidades
	25888	L		2 unidades
	25890	XL		2 unidades

02	Código	Tamanho	Cor	Embalagem
	25877	S		2 unidades
	25881	M		2 unidades
	25885	L		2 unidades
	25889	XL		2 unidades

03	Código	Tamanho	Cor	Embalagem
	25879	S		2 unidades
	25883	M		2 unidades
	25887	L		2 unidades

*Pintura Camaleão

04	Código	Tamanho	Cor	Embalagem
	25878	S		2 unidades
	25882	M		2 unidades
	25886	L		2 unidades

*Adesivo Holográfico



MTB NAZCA 29"

Uso recomendado	Cross Country XCM
Material	Alumínio 6061
Tipo de cabeamento	Interno
Tipo de Direção	Tapared semi-integrada (44 x 55mm)
Mov. Central	BSA 34.7 x 73mm
Suporte de freio	Post Mount
Tipo de Eixo (mm)	148x12 (Boost)
Curso Suspensão (mm)	100

Abraçadeira (mm)	34.9
Canote (mm)	31.6
Rota p/ retrátil	Sim
Câmbio Dianteiro	Não suporta
Tamanho Max. de Coroa	38 Dentes
Peso (kg)	1,88kg (Peso referente ao quadro "M")
Pneu Máx. Suportado (pol.)	2.40 (60-622) cravos baixos
Peso Máx. Suportado (kg)	110

01	Código	Tamanho	Cor	Embalagem
	24130	S		2
	24134	M		2
	24138	L		2

03	Código	Tamanho	Cor	Embalagem
	24131	S		2
	24135	M		2
	24139	L		2
	24142	XL		2

02	Código	Tamanho	Cor	Embalagem
	24132	S		2
	24136	M		2
	24140	L		2

04	Código	Tamanho	Cor	Embalagem
	24129	S		2
	24133	M		2
	24137	L		2
	24141	XL		2



QUADRO RAVA GO 29"



QUADRO RAVA GO 29"

Uso recomendado	Urbano
Material	Alumínio
Cabeamento	Interno
Movimento Central (mm)	BSA 34,1 x 68mm
Sistema de Freio	A disco Standard
Tipo de Eixo (mm)	9x135mm
Tipo de Gancheira	Externa
Caixa de Direção (mm)	Mega Over 44mm
Abraçadeira	31,8mm
Canote (mm)	27,2mm

Rota para Canote Retrátil	Não
Largura Máx. Pneu Traseiro	2.1"
Peso Máx. Suportado (kg)	130
Curso	100
Fator de Venda	2 combos
Observação	Furo para 1 Suporte decaramanhola (Suporte não incluso)

01	Código	Tamanho	Cor
	28682	S	
	28686	M	
	28689	L	

02	Código	Tamanho	Cor
	26665	S	
	26666	L	

03	Código	Tamanho	Cor
	28680	S	
	28684	M	
	28687	L	

04	Código	Tamanho	Cor
	28681	S	
	28685	M	
	28688	L	

05	Código	Tamanho	Cor
	28679	S	
	28683	M	



1



2



3



4

QUADRO RAVA GO 29"

Uso recomendado	Urbano
Material	Alumínio
Cabeamento	Interno
Movimento Central (mm)	BSA 34,1 x 68mm
Sistema de Freio	A disco Standard
Tipo de Eixo (mm)	9x135mm
Tipo de Gancheira	Externa
Caixa de Direção (mm)	Mega Over 44mm
Abraçadeira	31,8mm
Canote (mm)	27,2mm

Rota para Canote Retrátil	Não
Largura Máx. Pneu Traseiro	2.1"
Peso Máx. Suportado (kg)	130
Curso	100
Fator de Venda	2 combos
Observação	Furo para 1 Suporte decaramanhola (Suporte não incluso)

01	Código	Tamanho	Cor	Embalagem
	28615	S		2
	28620	M		2
	28624	L		2

02	Código	Tamanho	Cor	Embalagem
	28616	S		2
	28621	M		2
	28625	L		2

03	Código	Tamanho	Cor	Embalagem
	28613	S		2
	28618	M		2
	28623	L		2

04	Código	Tamanho	Cor	Embalagem
	28612	S		2
	28617	M		2
	28622	L		2





CATÁLOGO

DE COMPONENTES

SUSPENSÕES E GARFOS



% PRODUTO EM LIQUIDAÇÃO



AION36RLR 29''

Uso recomendado	Enduro / Compatível com E-bike	
Curso (mm)	140 / 160	
Sistema de Trava	Remota	
Material	Alumínio / Magnésio	
Canela (mm)	36	
Espiga	Tapered - 1.5"x 1-1/8"	
Comprimento Espiga (mm)	270	
Funcionamento	Ar / Tecnologia Eq (Equalizer)	
Tipo de Eixo (mm)	110x15 (Boost)	
Offset (mm)	44	
Suporte de freio	Post mount	
Peso (kg)	2350gr - peso da suspensão 120mm e eixo	

Curso	Código	Embalagem
140mm	21782	10 peças



% PRODUTO EM LIQUIDAÇÃO



DUROLUX36R2C2 29''

Uso recomendado	Enduro / Freeride	
Curso (mm)	150	
Sistema de Trava	Remota	
Material	Alumínio / Magnésio	
Canela (mm)	36	
Espiga	Tapered - 1.5"x 1-1/8"	
Comprimento Espiga (mm)	270	
Funcionamento	Ar / Tecnologia Eq (Equalizer)	
Tipo de Eixo (mm)	110x15 (Boost)	
Offset (mm)	44	
Suporte de freio	Post mount	
Peso (kg)	2260gr	

Curso	Código	Embalagem
150mm	21778	10 peças





PRODUTO EM LIQUIDAÇÃO



DUROLUX38R2C2 29"

Uso recomendado	Enduro / Freeride
Curso (mm)	160 / 180
Sistema de Trava	Remota
Material	Alumínio / Magnésio
Canela (mm)	38
Espiga	Tapered - 1.5"x 1-1/8"
Comprimento Espiga (mm)	270
Funcionamento	Ar / Tecnologia Eq (Equalizer)
Tipo de Eixo (mm)	110x20 (Boost)
Offset (mm)	44
Suporte de freio	Post mount
Peso (kg)	2650gr - [(peso referente a suspensão 160mm e eixo) Variação de +/-5%]

Curso	Código	Embalagem
160mm	21775	10 peças

PRODUTO EM LIQUIDAÇÃO



XCM34 29"

Uso recomendado	Casual MTB
Curso (mm)	100 / 120
Sistema de Trava	Remota
Material	Alumínio
Canela (mm)	34
Espiga	Tapered - 1.5"x 1-1/8"
Comprimento Espiga (mm)	270
Funcionamento	Mola
Ajuste	Pré-load
Tipo de Eixo (mm)	110x15 (Boost)
Offset (mm)	51
Suporte de freio	Post mount
Peso (kg)	3420g

Curso	Código	Embalagem
100mm	21720	10 peças
120mm	21721	10 peças



SUNTOUR**% PRODUTO EM LIQUIDAÇÃO****XCT 29"**

Uso recomendado	Casual MTB	
Curso (mm)	80 / 100	
Sistema de Trava	Manual	
Material	Alumínio / Aço	
Canela (mm)	30	
Espiga	Ahead set	
Comprimento Espiga (mm)	255	
Ajuste	Pré-load	
Funcionamento	Mola	
Tipo de Eixo (mm)	100x9	
Offset (mm)	46	
Suporte de freio	Post mount	
Peso (kg)	2900g	
Curso	Código	Embalagem
80mm	21725	10 peças
100mm	21724	10 peças

% PRODUTO EM LIQUIDAÇÃO**XCM30 29"**

Uso recomendado	Casual MTB	
Curso (mm)	100	
Sistema de Trava	Remota	
Material	Alumínio	
Canela (mm)	32	
Espiga	Tapered - 1.5" x 1-1/8"	
Comprimento Espiga (mm)	250	
Ajuste	Pré-load	
Funcionamento	Mola	
Tipo de Eixo (mm)	100x9	
Offset (mm)	46	
Suporte de freio	Post mount	
Peso (kg)	2850 gr - incluindo trava e cabo	
Código	Embalagem	
20157	10 peças	



SUNTOUR**PRODUTO EM LIQUIDAÇÃO****XCM30 29''**

Uso recomendado	Casual MTB
Curso (mm)	100
Sistema de Trava	Remota
Material	Alumínio
Canela (mm)	30
Espiga	Ahead set
Comprimento Espiga (mm)	250
Ajuste	Preload
Funcionamento	Mola
Tipo de Eixo (mm)	100x9
Offset (mm)	46
Suporte de freio	Post mount
Peso (kg)	2,95kg

Canela	Código	Embalagem
30mm	21723	10 peças

~~QUEST~~**MTB 34 - AHEAD 29''**

Curso (mm)	120
Sistema de Trava	Remota
Material	Alumínio
Canela (mm)	34mm
Comprimento Espiga (mm)	200mm
Diâmetro Espiga	28.6mm
Funcionamento	Ar
Tipo de Eixo	Passante (true-axle)
Diâmetro do Eixo (mm)	15mm
Suporte de freio	Post mount
Peso (kg)	2.093kg

Código	Embalagem
25353	10 peças





GARFO MTB C/SUSP. 120MM AHEAD TAPARED 29''

Uso recomendado	Cross Country
Curso (mm)	120mm
Sistema de Trava	Remota
Material	Alumínio
Espiga	Tapered 1.5" x 1-1/8"
Comprimento Espiga (mm)	200mm
Diâmetro da Haste (mm)	34mm
Funcionamento	Ar
Tipo de Eixo (mm)	100x9mm, Quick Release
Suporte de freio	Post mount
Peso (kg)	1.992g

Código	Embalagem
25412	10 peças



MTB 34 - 29''

Uso recomendado	Cross Country
Curso (mm)	100
Sistema de Trava	Remota
Material	Alumínio
Canela (mm)	34
Espiga	Tapered 1.5" x 1-1/8"
Comprimento Espiga (mm)	200
Funcionamento	Ar
Tipo de Eixo (mm)	100x9
Suporte de freio	Post mount
Peso (kg)	1868 gr - incluindo eixo, trava e cabo

Código	Embalagem
20830	10 peças





GARFO MTB C/SUSP. 120MM AHEAD BOOST TAPERED 29''

Curso (mm)	120
Sistema de Trava	Remota
Material	Alumínio
Canela (mm)	34mm
Comprimento Espiga (mm)	200mm
Diâmetro Espiga	28.6mm
Funcionamento	Ar
Tipo de Eixo (mm)	110x15 (Boost)
Suporte de freio	Post mount
Peso (kg)	2.000kg

Código	Curso	Embalagem
25351	120mm	10 peças



GARFO MTB C/SUSP. 100MM AHEAD TAPERED 29''

Uso recomendado	Cross Country
Curso (mm)	100mm
Sistema de Trava	Remota
Material	Alumínio
Diâmetro da Espiga	Ahead
Comprimento Espiga (mm)	200mm
Diâmetro da Haste	34mm
Funcionamento	Ar
Tipo de Eixo (mm)	100x9mm (quick release)
Suporte de freio	Post mount
Peso (kg)	1.984g

Código	Espiga	Embalagem
25339	Ahead	10 peças
25410	Tapered	10 peças





MTB 34 - AHEAD 29"

Uso recomendado	Cross Country
Curso (mm)	120mm
Sistema de Trava	Remota
Material	Alumínio
Espiga	Ahead
Comprimento Espiga (mm)	200mm
Diâmetro da Haste (mm)	34mm
Funcionamento	Ar
Tipo de Eixo (mm)	100x9mm (quick release)
Suporte de freio	Post mount
Peso (kg)	2046g

Código	Embalagem
25413	10 peças



GARFO MTB C/SUSP. 120MM AHEAD TAP. BOOST REB. - 29"

Uso recomendado	Cross Country
Curso (mm)	100 120
Sistema de Trava	Remota
Material	Alumínio
Espiga	Tapered - 1.5" x 1-1/8"
Funcionamento	Ar / Óleo Hidráulico
Tipo de Eixo (mm)	110x15 (Boost)
Offset (mm)	46
Suporte de freio	Post mount
Peso (kg)	2.040kg

Código	Curso	Embalagem
25411	100mm	10 peças
25352	120mm	10 peças



**MTB 34 - AHEAD 29''**

<u>Curso (mm)</u>	120
<u>Sistema de Trava</u>	Remota
<u>Material</u>	Alumínio
<u>Canela (mm)</u>	34mm
<u>Comprimento Espiga (mm)</u>	200mm
<u>Diâmetro Espiga (mm)</u>	28.6mm
<u>Funcionamento</u>	Ar
<u>Tipo de Eixo</u>	Passante (true-axle)
<u>Diâmetro do Eixo (mm)</u>	15mm
<u>Suporte de freio</u>	Post mount
<u>Peso (kg)</u>	2.142kg
<u>Regulagem</u>	Regulagem de retorno

<u>Código</u>	<u>Embalagem</u>
---------------	------------------

25354	10 peças
-------	----------

**GARFO MTB C/SUSP. 100MM AHEAD BOOST TAPERED 29''**

<u>Curso (mm)</u>	100
<u>Sistema de Trava</u>	Remota
<u>Material</u>	Alumínio
<u>Canela (mm)</u>	34mm
<u>Comprimento Espiga (mm)</u>	200mm
<u>Diâmetro Espiga</u>	28.6mm
<u>Funcionamento</u>	Ar
<u>Tipo de Eixo (mm)</u>	110x15 (Boost)
<u>Suporte de freio</u>	Post mount
<u>Peso (kg)</u>	2.100kg

<u>Código</u>	<u>Curso</u>	<u>Embalagem</u>
---------------	--------------	------------------

25409	100mm	10 peças
-------	-------	----------





% **PRODUTO EM LIQUIDAÇÃO**



SUSPENSÃO AHEAD SET - 29"

Uso recomendado	Urbano / Cicloturismo
Curso (mm)	70
Sistema de Trava	Não possui
Material	Aço
Espiga	Ahead set
Funcionamento	Mola
Tipo de Eixo (mm)	100x9
Ajuste	Não possui
Suporte de freio	Standard
Peso (kg)	2.625kg

Código	Embalagem
15547	6 peças



SUSPENSÃO OVER - 29"

Uso recomendado	Cross Country
Curso (mm)	100
Sistema de Trava	Não possui
Material	Aço
Espiga	Over Ahead Set
Diâmetro Espiga (mm)	28.6mm
Comprimento da Espiga (mm)	275mm
Fork Length (mm)	485mm
Crown (mm)	35mm
Funcionamento	Mola
Eixo (mm)	9
Tipo de Freio	Standard
Peso (kg)	2.4kg

Código	Embalagem
26651	10 peças



RAVA**% PRODUTO EM LIQUIDAÇÃO****SUSPENSÃO ROSCA - 26"**

<u>Uso recomendado</u>	Urbano / Cicloturismo
<u>Curso (mm)</u>	70
<u>Sistema de Trava</u>	Não possui
<u>Material</u>	Aço
<u>Espiga</u>	Rosca
<u>Funcionamento</u>	Mola
<u>Tipo de Eixo (mm)</u>	100x9
<u>Ajuste</u>	Não possui
<u>Suporte de freio</u>	Standard / V-brake
<u>Peso (kg)</u>	2.39kg

<u>Código</u>	<u>Embalagem</u>
17870	6 peças

**GARFO 29 MTB C/ SUSP AHEAD PT**

<u>Uso recomendado</u>	MTB
<u>Curso (mm)</u>	90mm
<u>Material</u>	Aço - Crown de alumínio
<u>Espiga</u>	Ahead Set
<u>Diâmetro Espiga (mm)</u>	25.4mm
<u>Comprimento da Espiga (mm)</u>	202mm
<u>Eixo (mm)</u>	100mm x 9mm
<u>Tipo de Freio</u>	Standard
<u>Peso (kg)</u>	2.814 kg

<u>Código</u>	<u>Embalagem</u>	<u>Código</u>	<u>Embalagem</u>
28697	6 peças	29959	6 peças

<u>Código</u>	<u>Embalagem</u>
28696	6 peças



TSW**GARFO 29 MTB C/ SUSP AHEAD PT**

Uso recomendado	MTB
Curso (mm)	90mm
Material	Aço - Crown de alumínio
Espiga	Ahead Set
Diâmetro Espiga (mm)	25.4mm
Comprimento da Espiga (mm)	202mm
Eixo (mm)	100mm x 9mm
Tipo de Freio	Standard
Peso (kg)	2.814 kg

Código	Embalagem
28698	6 peças

RAVA**GARFO 29 MTB C/ SUSP. AHEAD RL PT**

Uso recomendado	MTB
Curso (mm)	90mm
Sistema de Trava	Trava remota no guidão
Material	Aço
Espiga	Over Rosca 28.6mm
Funcionamento	Mola
Tipo de Eixo (mm)	100x9mm
Ajuste	Preload
Suporte de freio	Standard
Peso (kg)	2.920kg c/ remote
Observação	Compatível apenas com Freio a Disco

Código	Embalagem
28705	6 peças







SHOCK TRIAIR2 3CR TR

Uso recomendado	Downhill / Enduro / Freeride		
Tamanho (mm)	205 x 60		
Sistema de Ajuste	Rebound Com 8 Cliques		
Material	Alumínio		
Funcionamento	Ar / 3cr / Pistão Flutuante		
Tipo de Eixo (mm)	110x15 Boost		
Fixação	Trunning	<u>Código</u>	<u>Embalagem</u>
Peso (kg)	480g	21813	10 peças




SHOCK TRASEIRO SHOCK TRASEIRO TRIAIR2 3CR

Uso recomendado	Downhill / Enduro / Freeride / Trial		
Tamanho (mm)	230 X 65mm		
Sistema de Trava	Interno De Pistão Flutuante		
Sistema de Ajuste	Controle De Rebound Com 8 Cliques		
Material	Alumínio Ar		
Funcionamento	3cr Com 3 Modos De Compressão		
Fixação	Padrão	<u>Código</u>	<u>Embalagem</u>
Peso (kg)	480g	21812	10 peças







SHOCK TRASEIRO EDGE-Plus TR R-2CR

Uso recomendado	Cross Country / Enduro		
Tamanho (mm)	165 X 40mm		
Sistema de Trava	Trava Remota – Não Acompanha A Trava		
Sistema de Ajuste	Bloqueio Remoto De 80%		
Material	Alumínio Ar		
Funcionamento	2cr Com 2 Modos De Compressão		
Fixação	Trunning	Código	Embalagem
Peso (kg)	300g	21809	10 peças




SHOCK TRASEIRO EDGE-Plus TR R-2CR

Uso recomendado	Cross Country / Enduro		
Tamanho (mm)	165 X 40mm		
Sistema de Trava	Remota – Não Acompanha A Trava		
Sistema de Ajuste	Controle De Rebound		
Material	Alumínio Ar		
Funcionamento	2cr Com 2 Modos De Compressão		
Fixação	Trunning	Código	Embalagem
Peso (kg)	300g	21806	10 peças




SHOCK DeLuxe Select+

Material	Alumínio		
Sistema de Trava	Manual		
Tipo de Amortecedor	Solo Air / RL (air)		
Força de Bloqueio	430		
Eixo	Trunning		
Corpo	Standard		
Ajuste de amortecedor	Extl Rebound, 2 posição (Abrir e Fechar)		
E-bike	Compatível		
Tamanho (mm)	165x40mm	Código	Embalagem
Peso (g)	366g (Shock e Bucha)	22711	10 peças





GARFO RÍGIDO MTB 29''

<u>Uso recomendado</u>	Cross Country		
<u>Material</u>	Alumínio		
<u>Espiga</u>	Tapered / Ahead set		
<u>Comprimento Espiga</u>	280		
<u>Tipo de Eixo (mm)</u>	100x9		
<u>Suporte de freio</u>	Post mount	<u>Código</u>	<u>Embalagem</u>
<u>Peso (kg)</u>	+/-865g	23227	10 unidades



GARFO RÍGIDO MTB 29''

<u>Uso recomendado</u>	Cross Country
<u>Material</u>	Alumínio
<u>Espiga</u>	Tapered / Ahead set
<u>Comprimento Espiga</u>	280
<u>Tipo de Eixo (mm)</u>	110x15 (Boost)
<u>Suporte de freio</u>	Post mount
<u>Peso (kg)</u>	959gr - Com a blocagem

<u>Código</u>	<u>Espiga</u>	<u>Embalagem</u>
23228	Ahead set	10 unidades

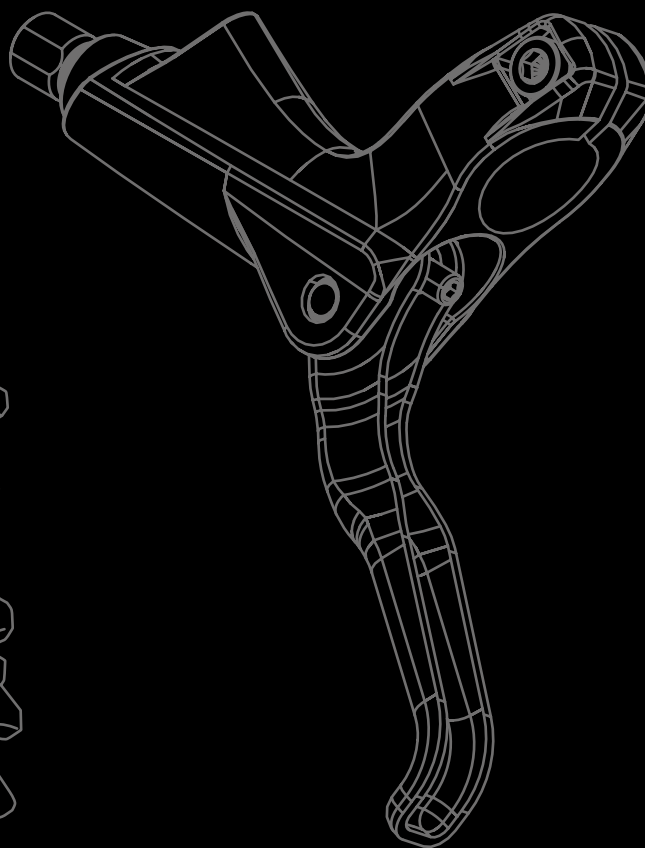



GARFO RÍGIDO ROAD 700c

<u>Compatibilidade</u>	Road bike - TR01 Modelo Endurance
<u>Material</u>	Carbono
<u>Espiga</u>	Tapered / carbono
<u>Comprimento Espiga</u>	300
<u>Tipo de Eixo (mm)</u>	100x12 eixo passante
<u>Suporte de freio</u>	Direct mount
<u>Largura máx. pneu (mm)</u>	32
<u>Peso (kg)</u>	425g

<u>Código</u>	<u>Espiga</u>	<u>Cor</u>
22887	Tapered	





CATÁLOGO

DE COMPONENTES

TRANSMISSÃO E FREIOS



% PRODUTO EM LIQUIDAÇÃO



PEDIVELA + COROA + MOV. CENTRAL

Característica	1 Coroa offset 3mm Direct mount Mov. Central
Eixo	Ø24 x 120 mm
Material	Alumínio / Aço
Braço	170 mm
Compatibilidade coroa	Xtime e Sram®
Chainline	49 mm 52 mm (boost)
Mov. Central	BSA Ø24 mm
Peso	850gr - peso referente braço, coroa e mov. central

Código	Coroa	Embalagem
22760	30D	5 peças
22759 / 22855	32D	5 peças

% PRODUTO EM LIQUIDAÇÃO



PEDIVELA COM 3 COROAS

Característica	Coroas fixas 40/30/22D
BCD	69 mm / 64 mm
Material	Braço Alumínio / Coroas aço
Braço	170 mm
Coroa	40/30/22D
Chainline	-
Mov. Central	Ponta quadra
Peso	794g

Código	Braço	Embalagem
20476	170mm	10 peças

PEDIVELA COM 2 COROAS ROAD

Característica	Coroas fixas 53/39D
BCD	130mm
Material	Braço Alumínio / Coroas aço
Braço	170 mm
Coroa	53/39D
Chainline	-
Mov. Central	Ponta quadra
Peso	-

Código	Braço	Embalagem
12660	170mm	12 peças

X-TIME**% PRODUTO EM LIQUIDAÇÃO****PEDIVELA COM 3 COROAS**

Característica	Pedivela 3 Coroas 42/34/24D fixas
Eixo	Não possui
Material	Braço Alumínio Coroas: aço
Braço	170 mm
Coroa	42/34/24D
Chainline	-
Mov. Central	Ponta quadra
Peso	803g

Código	Braço	Embalagem
15470	170mm	5 peças

**ENGRENAGEM TRIPLA C/ BRAÇO**

Característica	Integrado ø24 x120 mm, Material de alta resistência e rigidez
Material	Alumínio
BCD	104/64 mm
Peso	880g

Código	Embalagem
28634	1 peça

RAVA**ENGRENAGEM TRIPLA C/ BRAÇO**

Característica	<ul style="list-style-type: none"> • Protetor De Coroa • Diâmetro Da Rosca Do Pedal 9/16 (Inglês) • Indexada
Material	Aço revestido de nylon
Braço	170 mm
Coroa	fixa com 42/34/24D
Mov. Central	Ponta quadra
Peso	1,048 kg

Código	Embalagem
29594	12 peças

X-TIME**% PRODUTO EM LIQUIDAÇÃO****PEDIVELA EIXO CENTRAL 50mm**

<u>Característica</u>	50mm 3 peças	
<u>Material</u>	Aço	
<u>Braço</u>	175 mm	
<u>Mov. Central</u>	Colar	
<u>Medida do Eixo do Pedivela</u>	9/16	
<u>Código</u>	<u>Braço</u>	<u>Embalagem</u>
04477	175mm	10 peças

IMPORTADO

**ENGRENAGEM TRIPLA C/ BRAÇO**

<u>Característica</u>	<ul style="list-style-type: none"> • Protetor De Coroa • Diâmetro Da Rosca Do Pedal 9/16 (Inglês) • Indexada
<u>Material</u>	Aço revestido de nylon
<u>Braço</u>	170 mm
<u>Coroa</u>	fixa com 42/34/24D
<u>Mov. Central</u>	Ponta quadra
<u>Peso</u>	1,086 kg
<u>Código</u>	<u>Embalagem</u>
30340	12 peças

RAVA**ENGRENAGEM AÇO 32T SINGLE C/BRAÇO ALUM.**

<u>Modalidade</u>	MTB
<u>Material</u>	Alumínio e Aço;
<u>Acabamento</u>	Anodizado
<u>Tipo de Eixo</u>	Ponta Quadrada
<u>Coroa</u>	32D, BCD 104, removível
<u>Cumprimento do Braço</u>	170mm
<u>Embalagem</u>	Possui embalagem original
<u>Código</u>	<u>Embalagem</u>
30339	1 conjunto





**ENGRENAGEM SINGLE 32D.
C/ BRAÇO**

Modalidade	MTB / Freeride
Acabamento	Anodizado
Material	Alumínio
Braço	170 mm
Tipo de eixo	Ponta Quadrada
Coroa	32D, BCD 104, removível
obs.	Não compatível com quadro OLD 142/148mm
Peso	673g



Código	Cor	Embalagem	
28718		28720	
28719		28721	
		28722	



ENGRENAGEM SINGLE 14D.

Material	Alumínio e Aço
Tipo de Cubo Traseiro	Freehub HG (Standard)
Pinhão	14 dentes
Peso	58g

Código	Embalagem
28730	-



ENGRENAGEM SINGLE 16D.

Material	Alumínio e Aço
Tipo de Cubo Traseiro	Freehub HG (Standard)
Pinhão	16 dentes
Peso	60g

Código	Embalagem
28731	-

X-TIME**% PRODUTO EM LIQUIDAÇÃO****COROA DIRECT**

Característica	Compátível com Sram® Direct mount
Material	Alumínio 7075
Offset	3mm
Dentes	30D / 32D / 34D
BCD	-
Peso	30 – 57 g 32 – 63 g 34 – 66 g

Código	Dentes	Embalagem
13150	32	10 peças

% PRODUTO EM LIQUIDAÇÃO**COG AVULSO**

Característica	Material de alta resistência e rigidez
Material	Alumínio 7075
Dentes	40D
Peso	61g

Código	Dentes	Embalagem
07724	40	1 peça

% PRODUTO EM LIQUIDAÇÃO**COROA BCD MOUNT**

Característica	BCD MOUNT
Material	Alumínio 7075
Offset	-
Dentes	32D / 34D / 36D / 38D
BCD	96mm
Peso	68g (32D sem parafuso)

Código	Dentes	Embalagem
15327	32	10 peças
15328	34	10 peças
15330	38	10 peças



% PRODUTO EM LIQUIDAÇÃO



COROA DIRECT

Característica	Compátível com Sram® Direct mount
Material	Alumínio 7075
Offset	0mm
Dentes	30D / 32D / 34D
BCD	-
Peso	30 – 57 g 32 – 63 g 34 – 66 g

Código	Dentes	Embalagem
13144	30	10 peças

% PRODUTO EM LIQUIDAÇÃO



COROA DIRECT

Característica	Direct Mount Padrão SRAM
Material	Alumínio
Offset	3mm
Dentes	32D / 34D
Peso	88g (34D)

Código	Dentes	Embalagem
23845	32	10 peças

% PRODUTO EM LIQUIDAÇÃO



COROA DIRECT

Característica	Compátível com Sram® Direct mount
Material	Alumínio
Offset	0mm
Dentes	32D / 34D
BCD	-
Peso	32 – 0,08 kg 34 – 0,09 kg 36 – 0,11 kg

Código	Dentes	Embalagem
18116	32	10 peças
18117	34	10 peças

% **PRODUTO EM LIQUIDAÇÃO**



COROA DIRECT

Característica	Compátível com Sram® Direct mount
Material	Alumínio 7075
Offset	6mm
Dentes	30D
BCD	69 mm / 64 mm
Peso	57g

Código	Dentes	Embalagem
13152	30	10 peças



COROA ROAD

Característica	5 furos
Material	Aço
Offset	0mm
Dentes	53D
BCD	130mm
Peso	-

Código	Dentes	Embalagem
12884	53	1 peça



ENGRENAGEM 50 D. AVULSA P/ ENG DUPLA BCD

Característica	5 furos
Material	Aço
Offset	0mm
Dentes	53D
BCD	110mm
Peso	-

Código	Dentes	Embalagem
28402	50	1 peça

**COROA ROAD**

<u>Característica</u>	5 furos
<u>Material</u>	Aço
<u>Offset</u>	0mm
<u>Dentes</u>	39D
<u>BCD</u>	110mm
<u>Peso</u>	-

<u>Código</u>	<u>Dentes</u>	<u>Embalagem</u>
28401	34	1 peça

**COROA AVULSA**

<u>Característica</u>	Compátível com pedivela triplo
<u>Material</u>	Aço
<u>Offset</u>	0mm
<u>Dentes</u>	40D / 30D / 22D
<u>BCD</u>	96mm
<u>Peso</u>	49g

<u>Código</u>	<u>Dentes</u>	<u>Embalagem</u>
07780	22	1 peça

**COROA ROAD**

<u>Característica</u>	5 furos
<u>Material</u>	Aço
<u>Offset</u>	0mm
<u>Dentes</u>	39D
<u>BCD</u>	110mm / 130mm
<u>Peso</u>	-

<u>Código</u>	<u>Dentes</u>	<u>Embalagem</u>
12882	39	1 peça

**ENGRENAGEM 36D AVULSA**

Tipo	Direct Mount
Material	Alumínio
Offset	0mm
Dentes	36D
Cor	Preto Anodizada
Peso	179g

Código	Embalagem
--------	-----------

28462

-

**ENGRENAGEM 34D AVULSA**

Tipo	Direct Mount
Material	Alumínio
Offset	0mm
Dentes	34D
Cor	Preto Anodizada
Peso	158g

Código	Embalagem
--------	-----------

28463

-

MOVIMENTO CENTRAL

Característica	BSA
Material	Alumínio
Padrão	DUB
Medidas	34.7mm
Compatibilidade	68mm / 73mm
Rolamentos	-
Peso	90g

Código	Embalagem
--------	-----------

24701

20 unidades



PROMEND



MOVIMENTO CENTRAL

<u>Característica</u>	Pressfit
<u>Material</u>	Alumínio
<u>Padrão</u>	DUB
<u>Medidas</u>	41mm
<u>Compatibilidade</u>	89,5mm / 92mm
<u>Rolamentos</u>	02
<u>Peso</u>	84g

<u>Código</u>	<u>Embalagem</u>
24702	20 unidades

ZTT



MOVIMENTO CENTRAL

<u>Característica</u>	Pressfit
<u>Material</u>	Alumínio
<u>Padrão</u>	Shimano
<u>Medidas</u>	Diâmetro Externo 41mm Diâmetro do Eixo 24mm
<u>Compatibilidade</u>	BB 86/90/92 mm 41mm
<u>Rolamentos</u>	Cerâmica
<u>Peso</u>	92g

<u>Código</u>	<u>Embalagem</u>
23741	20 unidades



MOVIMENTO CENTRAL

<u>Característica</u>	Pressfit
<u>Material</u>	Alumínio
<u>Padrão</u>	DUB
<u>Medidas</u>	Diâmetro Externo 46mm Diâmetro do Eixo 28.6mm
<u>Compatibilidade</u>	86 mm 46 mm
<u>Rolamentos</u>	Cerâmica
<u>Peso</u>	120g

<u>Código</u>	<u>Embalagem</u>
23742	20 unidades



1



2

MOVIMENTO CENTRAL

Tipo	Integrado
Material	Alumínio e aço
Eixo Compatível	24mm
Rolamento	Sim
Medidas	Movimento Central BSA 34.7 x 68/73mm
Peso (g)	116g

Código	Cor	Embalagem
1 28492		-
2 28493		-



MOVIMENTO CENTRAL

Tipo	Integrado
Material	Alumínio e aço
Eixo Compatível	24mm
Rolamento	Sim
Medidas	Movimento Central Pressfit 41 x 89.5/92mm
Peso (g)	108g

Código	Embalagem
28496	-



MOVIMENTO CENTRAL

Tipo	Integrado
Material	Alumínio e aço
Eixo Compatível	29mm
Rolamento	Sim
Medidas	Movimento Central BSA 34.7 x 68/73mm
Peso (g)	116g

Código	Embalagem
28494	-

TSW



MOVIMENTO CENTRAL

Tipo	Integrado
Material	Alumínio e aço
Eixo Compatível	29mm DUB
Rolamento	Sim
Medidas	Movimento central Pressfit 41 X 89.5/92mm
Peso (g)	98g

Código	Embalagem
28495	-



ADAPTADOR CENTRAL BB30 PARA GXP

Tipo	Integrado
Material	Alumínio e aço
Característica	BB30 para GXP
Rolamento	Sim
Medidas	46mm para 34.7mm
Peso (g)	98g

Código	Embalagem
28489	-



ADAPTADOR CENTRAL BB30 PARA GXP

Tipo	Integrado
Material	Alumínio e aço
Característica	BB30 para GXP
Rolamento	Sim
Medidas	41mm para 34.7mm
Peso (g)	98g

Código	Embalagem
28490	-

X-TIME



ADAPTADOR CENTRAL BB30 PARA GXP

Tipo	Integrado
Material	Alumínio e aço
Característica	BB30 para GXP
Rolamento	Sim
Medidas	42mm para 34.7mm
Peso (g)	98g

Código	Embalagem
28491	-



EIXO CENTRAL 34.7 X 122MM

Material	Alumínio / Aço
Tipo	Ponta Quadrada
Tamanho	34.7 x 122mm
Rolamento	Sim
Compatibilidade	Movimento Central BSA 34.7 x 68mm

Código Embalagem

28485 -



MOVIMENTO CENTRAL

Característica	BSA Ponta quadrada		
Material	Alumínio / Aço		
Padrão	BSA		
Eixo	122mm		
Compatibilidade	34.7 X 68mm	Código	Embalagem
Peso	248g	23819	20 unidades



MOVIMENTO CENTRAL

Característica	BSA Ponta quadrada		
Material	Alumínio / Aço		
Padrão	BSA		
Tipo	Selado / Rolamentado		
Compatibilidade	34.7 X 68mm		

Código	Tamanho	Embalagem
13104	126mm	50 unidades



MOVIMENTO CENTRAL

Característica	BSA Ponta quadrada		
Material	Alumínio / Aço		
Padrão	BSA		
Tipo	Selado / Rolamentado		
Compatibilidade	34.7 X 68mm		

Código	Tamanho	Embalagem
20467	110mm	50 unidades
20487	115mm	50 unidades



MOVIMENTO CENTRAL



Característica	BSA Ponta quadrada
Material	Alumínio / Aço
Padrão	BSA
Tipo	Selado / Rolamentado
Compatibilidade	37 X 68mm

Código	Tamanho	Embalagem
28338	113mm	-
28339	119mm	-
28340	122.5mm	-



8 mm



12 mm



15 mm

PARAFUSO EIXO DE CENTRO

Característica	Allen Com Retentor
Material	Aço

Código	Tamanho	Fator	Embalagem
13107	8mm	10	100 unidades
13105	12mm	10	100 unidades
13106	15mm	10	100 unidades

CASSETE 10V MTB INDEX 11-36D



Característica	11/36 Dentes, Cassete 10V, Estrutura em aço, Padrão Standard
Material	Aço
Cassete	11/13/15/17/19/21/24/28/32/36T
Peso	455g

Código	Embalagem
20506	25 unidades



CASSETE 12V. VEL. INDEX 11-50T.



Modalidade	MTB
Material	Alumínio e Aço
Velocidade	12V
Escalonamento	11-50T (11-13-15-17-19-21-24-28-32-36-42-50)
Freehub	HG
Embalagem	Possui embalagem original

Código	Embalagem
30338	1 conjunto



PINHÃO 16T STANDARD SINGLE

Característica	Single, 16 Dentes
Material	Alumínio
Freehub	HG Standard
Acompanha Espaçadores	Sim
Peso (g)	94g (Pinhão + Peças)

Código	Embalagem
28270	50 unidades



CONJUNTO CÂMBIO 21V (14-28 RODA LIVRE)

Característica	Sistema de 21 Velocidades
Material	Alumínio/Aço/Nylon
Alavancas de Marcha	Integrada com o manete, modelo EZ-Fire
Câmbio Dianteiro	De braçadeira, 31.8mm, Dual Pull
Câmbio Traseiro	Sem Gancheira e Montagem direta
Roda Livre	7V, Bronze, 14-28D
Cabos de Marcha	Aço
Peso (kg)	730g (Peso referente ao kit sem roda livre)

Fator de venda 1 conjunto

Código	Embalagem
30329	50 conjuntos



CONJUNTO CÂMBIO 21V (14-34 RODA LIVRE)

Característica	Sistema de 21 Velocidades
Material	Alumínio/Aço/Nylon
Alavancas de Marcha	Integrada com o manete, modelo EZ-Fire
Câmbio Dianteiro	De braçadeira, 31.8mm, Dual Pull
Câmbio Traseiro	Sem Gancheira e Montagem direta
Roda Livre	7V, Bronze, 14-34D
Cabos de Marcha	Aço
Peso (kg)	730g (Peso referente ao kit sem roda livre)

Fator de venda 1 conjunto

Código	Embalagem
29213	50 conjuntos

% PRODUTO EM LIQUIDAÇÃO

X-TIME



CONJUNTO TRANSMISSÃO 8V MTB S8

Câmbio Dianteiro	Estrutura em alumínio; anel duplo para dar mais resistência e segurança na fixação; peso aproximado: 145 g
Câmbio Traseiro	Compatível com várias combinações de engrenagens; peso aproximado: 315 g
Cassete	12/14/17/19/21/24/28/32 D.; mudança estável e precisa; peso aproximado: 336 g
Alavancas	Estrutura em alumínio; visor indicador de posição; peso aproximado: 306 g

Código	Embalagem
07142	1 conjunto

RAVA



CONJUNTO TRANSMISSÃO TX 12S

Câmbio Traseiro	Material: Alumínio e Aço; Modalidade: MTB; Velocidade: 12v; Roldanas: 12x12; Embalagem: Possui embalagem original
Pedivela	Material: Alumínio e Aço; Modalidade: MTB; Acabamento: Anodizado; Tipo de Eixo: Ponta Quadrada; Coroa: 34D, BCD 104, removível Comprimento do Braço: 170mm Embalagem: Possui embalagem original
Cassete	Material: Alumínio e Aço; Modalidade: MTB; Velocidades: 12V; Escalonamento: 11-50T (11-13-15-17-19-21-24-28-32-36-42-50); Freehub: HG Embalagem: Possui embalagem original
Alavancas	Material: Alumínio e Aço; Modalidade: MTB; Velocidades: 12V; Display: Optical; Embalagem: Possui embalagem original
Corrente	Material: Alumínio e Aço; Modalidade: MTB; Velocidades: 12V;

Código	Embalagem
29450	1 conjunto



CONJUNTO TRANSMISSÃO TX 13S



Câmbio Traseiro	Material: Alumínio e Aço; Modalidade: MTB; Velocidade: 13v.; Roldanas: 12x12; Embalagem: Possui embalagem original
Pedivela	Material: Alumínio e Aço; Modalidade: MTB; Acabamento: Anodizado; Tipo de Eixo: Ponta Quadrada; Coroa: 34D, BCD 104, removível Comprimento do Braço: 170mm Embalagem: Possui embalagem original
Cassete	Material: Alumínio e Aço; Modalidade: MTB; Velocidades: 13V.; Escalonamento: 11-50T (11-13-15-17-19-21-23-24-28-32-36-42-50); Freehub: HG Embalagem: Possui embalagem original
Alavancas	Material: Alumínio e Aço; Modalidade: MTB; Velocidades: 13V.; Display: Optical; Embalagem: Possui embalagem original
Corrente	Material: Alumínio e Aço; Modalidade: MTB; Velocidades: 13V.;

<u>Código</u>	<u>Embalagem</u>
29451	1 conjunto



ALAVANCA CÂMBIO EZ-FIRE 21V



Característica	Conjunto de alavanca 21v ez-fire <ul style="list-style-type: none"> • Material alumínio • Alta qualidade • Resistente • Excelente acabamento • Manetes de alumínio • Sistema de transmissão 3x7v • Acompanha cabos de marcha
Peso	+/- 342g

<u>Código</u>	<u>Embalagem</u>
23221	25 unidades

X-TIME



% PRODUTO EM LIQUIDAÇÃO



ALAVANCA CÂMBIO EZ-FIRE 24V

Característica Conjunto de alavanca 24v ez-fire
 • Material alumínio
 • Alta qualidade
 • Resistente
 • Excelente acabamento
 • Manetes de alumínio
 • Sistema de transmissão 3x8v
 • Acompanha cabos de marcha

Peso +/- 342g

Código **Embalagem**
 23222 25 unidades

% PRODUTO EM LIQUIDAÇÃO



ALAVANCA DE CÂMBIO 20V MTB S10

Característica Estrutura em alumínio
 visor indicador de posição

Peso +/- 317g

Código **Embalagem**
 20508 1 unidade



CÂMBIO DIANTEIRO 24V MTB S9

Característica Com anel duplo, para dar mais resistência e
 segurança na fixação

Material Alumínio

Compatibilidade Pedivela com 22/32/44D

Embalagem 1 peça

Peso +/- 148g

Código **Embalagem**
 22894 1 unidade

% PRODUTO EM LIQUIDAÇÃO



CÂMBIO DIANTEIRO 20V MTB S10

Característica estrutura em alumínio com anel duplo para dar mais
 resistência e segurança na fixação

Peso +/- 161g

Código **Embalagem**
 10849 / 20466 1 unidade

X-TIME

PRODUTO EM LIQUIDAÇÃO



CÂMBIO DIANTEIRO 24V MTB S8

Característica Estrutura em alumínio com anel duplo para dar mais resistência e segurança na fixação

Peso +/- 145g

Código **Embalagem**

08182 1 unidade



PARAFUSO FIXAÇÃO ENGRENAGEM

Característica Sextavado

Material Inox / Aço carbono

Medida 8mm

Fator de venda 35

Código **Embalagem**

06123 10 unidades

TSW



PARAFUSO 12MM EIXO CENTRAL

Material Alumínio

Tipo Allen

Possui Retentor Sim

Posição Eixo de Centro

Medida 12mm

Código **Embalagem**

28486 -

X-TIME



PARAFUSO 15MM EIXO CENTRAL

Material Alumínio e Plástico

Tipo Allen

Possui Retentor Sim

Posição Eixo de Centro

Medida 15mm

Código **Embalagem**

28487 -



PARAFUSO 8MM EIXO CENTRAL

Material	Alumínio
Tipo	Allen
Possui Retentor	Sim
Posição	Eixo de Centro
Medida	8mm

Código	Embalagem
28488	-



PARAFUSO EIXO CENTRO

Característica	Parafuso eixo do braço do pedivela Diâmetro da bitola 27mm Bitola Allen Øm19 Torque recomendado 4-5n.M Possui bucha interna de segurança
----------------	--

Material	Alumínio
Medida	17mm
Peso	18g

Código	Embalagem
23848	100 unidades



REPARO APERTO CASSETE 11V

Característica	Porca de aperto do cassete ztto Alumínio 7075 Cor grafite Compatível com cog de 11 dentes Padrão do free hub standard Aperto máximo de 40nm
----------------	--

Material	Alumínio
Peso	7g

Código	Embalagem
19494	100 unidades



ROLDANA DE CÂMBIO 12T

Característica	Roldana de câmbio 12T Liga de alumínio de alta resistência Rolamento de cerâmica Polia Jockey Wheel
Material	Liga de alumínio CNC 7075
Medida	50 mm x 3 mm - Suporte do rolamento 10mm
Peso	8g

Código	Embalagem
19546	50 unidades

% PRODUTO EM LIQUIDAÇÃO



ROLDANA DE CÂMBIO 13T

Característica	Roldana de câmbio 13T Liga de alumínio de alta resistência Rolamento de cerâmica Polia Jockey Wheel
Material	Liga de alumínio CNC 7075
Medida	51 mm x 1.7 mm - Suporte do rolamento 9.6 mm
Peso	9g

Código	Embalagem
19547	50 unidades

% PRODUTO EM LIQUIDAÇÃO



ROLDANA X-TIME 14T

Rolamento	Cerâmica
Material	Alumínio
Número de dentes	14
Diâmetro	55.5 mm
Espessura do dente	1.9 mm
Compatibilidade	Sram GX e SX
Peso	13g

Código	Embalagem
15027	25 unidades

X-TIME**% PRODUTO EM LIQUIDAÇÃO****ROLDANA X-TIME 12T**

<u>Rolamento</u>	Cerâmica
<u>Material</u>	Alumínio
<u>Número de dentes</u>	12
<u>Diâmetro</u>	46.7 mm
<u>Espessura do dente</u>	1.9 mm
<u>Compatibilidade</u>	Sram GX e SX
<u>Peso</u>	13g

<u>Código</u>	<u>Embalagem</u>
---------------	------------------

15025	25 unidades
-------	-------------

**TSW****ROLDANA CÂMBIO 11T**

<u>Material</u>	Alumínio e Plástico
<u>Tipo</u>	Com rolamento
<u>Dentes</u>	11

<u>Código</u>	<u>Embalagem</u>
---------------	------------------

28511	-
-------	---

**ROLDANA CÂMBIO 12T**

<u>Material</u>	Alumínio e Plástico
<u>Tipo</u>	Com rolamento
<u>Dentes</u>	12

<u>Código</u>	<u>Embalagem</u>
---------------	------------------

28509	-
-------	---





ROLDANA CÂMBIO 13T

Material _____ Alumínio e Aço

Tipo _____ Com rolamento

Dentes _____ 13

Código _____ Embalagem _____

28510 -



ROLDANA CÂMBIO 12T

Material _____ Plástico e Aço

Tipo _____ Com rolamento

Dentes _____ 12

Código _____ Embalagem _____

28508 -



ROLDANA CÂMBIO 12T

Material _____ Alumínio e Aço

Tipo _____ Com rolamento

Dentes _____ 12

Código _____ Embalagem _____

28506 -



ROLDANA CÂMBIO 14T

Material _____ Alumínio e Aço

Tipo _____ Com rolamento

Dentes _____ 14

Código _____ Embalagem _____

28507 -



X-TIME

GUIA DE CORRENTE ABRAÇADEIRA

Característica Guia para correntes 10, 11, ou 12v

Código	Embalagem
11711	10 unidades

% PRODUTO EM LIQUIDAÇÃO



GUIA DE CORRENTE DIRECT MOUNT

Característica Guia para correntes 10, 11, ou 12v Compatível com quadros de instalação direta

Código	Embalagem
11712	10 unidades

% PRODUTO EM LIQUIDAÇÃO



顺峰 **SHUN ENG**

CAIXA CUBO DIANTEIRO

Característica Batente para cubo Shunfeng

Fator de Venda 100

Código	Embalagem
00932	2000 peças

VELOSTEEL
TRADING

% PRODUTO EM LIQUIDAÇÃO



PINHÃO FIXO ENCAIXE

Característica Com encaixe | Bronze

Código	Embalagem
00590	50 unidades

KMC



CORRENTE Z9

Característica 1/2"x11/128" 116L
 Conector Missing Link 9R/ CL566R
 Compatível Todos os sistemas de transmissão de 9 velocidades
 Peso 286g

Código	Embalagem
11074	25 unidades



CORRENTE Z8

Característica 1/2"x3/32" 116L
 Conector Missing Link 8R/CL571R
 Compatível Todos os sistemas de transmissão de 8 velocidades
 Peso 321g

Código	Embalagem
11073	25 unidades



GRUPO
JPP



CORRENTE Z7

Característica	1/2"x3/32" 116L
Conector	Pino
Compatível	Todos os sistemas de transmissão de 7 velocidades
Peso	331g

Código	Embalagem
11072	25 unidades



MISSING LINK

Característica	Missing Link 12/CL552
Material	Aço prateado
Compatível	Correntes 12 velocidades KMC Sram

Código	Embalagem
11078 / 22706	20 unidades



MISSING LINK

Característica	Missing Link 11R/CL555R
Material	Aço prateado
Compatível	Correntes 11 velocidades KMC Shimano Sram

Código	Embalagem
11077	20 unidades



MISSING LINK

<u>Característica</u>	Missing Link 10R/CL559R
<u>Material</u>	Aço prateado
<u>Compatível</u>	correntes 10 velocidades KMC Shimano

<u>Código</u>	<u>Embalagem</u>
11076	20 unidades



MISSING LINK

<u>Característica</u>	MissingLink 9R/CL566R
<u>Material</u>	Aço prateado
<u>Compatível</u>	Correntes 9 velocidades KMC Shimano Sram

<u>Código</u>	<u>Embalagem</u>
11075	20 unidades




CORRENTE CORRIDA 116L 7V. INDEX HV500 GYBR

<u>Característica</u>	1/2" x 3/32" 116L
<u>Conector</u>	Missing Link 7R/HV-500 GYBR
<u>Compatível</u>	Todos os sistemas de transmissão 7v
<u>Peso</u>	350g

<u>Código</u>	<u>Embalagem</u>
17909	25 unidades

X-TIME

PRODUTO EM LIQUIDAÇÃO



CORRENTE 12S 128L

Característica Corrente 12S 128L X-Time
Missing link 12V. - SUMC (power link)

Material Aço

Peso 270g

Código 19154
Embalagem 50 unidades

TEC
TEC-PLUR



CORRENTE CORRIDA 116L 7/8V | C8

Característica 1/2"x3/32" 116 L

Velocidades 7/8 velocidades

Compatível Shimano | Campagnolo | Sram

Peso 306g

Código 15454
Embalagem 40 unidades

SUMC®



CORRENTE 12S 126L SUPER LIGHT SUMC

Característica Corrente 12S 126L Super Light SUMC
(Compatível com o Kit X-time 12S/13S e Shimano 12S)

Material Aço

Peso 290 g

Código 30341
Embalagem 50 unidades



% PRODUTO EM LIQUIDAÇÃO



CORRENTE CORRIDA 116L 10V | C10

Característica	1/2"x11/128" 116 L
Velocidades	10 velocidades
Compatível	Shimano Campagnolo Sram de 10 velocidades
Peso	272g

Código	Embalagem
15456 / 20505	40 unidades

% PRODUTO EM LIQUIDAÇÃO



CORRENTE CORRIDA 116L 9V | C9

Característica	1/2"x11/128" 116 L
Velocidades	9 velocidades
Compatível	Shimano Campagnolo Sram de 9 velocidades
Peso	269g

Código	Embalagem
15455	40 unidades



CORRENTE CORRIDA 116L 6V | C30

Característica	1/2"x 3/32" 116 L
Velocidades	6 velocidades
Compatível	Shimano Campagnolo Sram de 6v (Estrada)
Peso	310g

Código	Embalagem
15453	50 unidades



CORRENTE 114L | C410

Característica	1/2"x 1/8" 116L
Velocidades	Single Speed
Compatível	Sistemas Single Speed
Peso	345g

Código	Embalagem
15457	50 unidades



TSW**GANCHEIRA UDH QUADRO ALUM/
CARBON**

Característica	Gancheira udh I linha tsw Alumínio Acabamento preto Medida do eixo 12mm Passo da rosca 1.0mm Comprimento da rosca 12mm
-----------------------	---

Peso	34g
-------------	-----

Código	Embalagem	Fator
24143	20 unidades	1

**GANCHEIRA QUADRO CARBON**

Característica	Kit com 3 peças (Gancheira, Porca, Parafuso) • Compatível com as bicicletas: TSW Full Quest Advanced +, TSW Full Quest Advanced, TSW Full Quest Advanced GX, TSW Full Quest Starter SX, TSW Full Quest Starter, TSW All Quest e TR01
-----------------------	---

54x34x16mm (Porca M12X1.5)

Peso	15 gr – Kit completo
-------------	----------------------

Código	Embalagem	Fator
22974	20 unidades	1

**GANCHEIRA QUADRO CARBON**

Característica	Compatível com o quadro da bicicleta tsw e-quest Acabamento preto Medida do eixo 12mm Passo da rosca 1.5mm Comprimento da rosca 12mm
-----------------------	--

Peso	25g
-------------	-----

Código	Embalagem	Fator
24144	20 unidades	1

GANCHEIRAS DIVERSAS



**GANCHEIRA
MODELO 01/14**

Característica Traseira | Para quadro de alumínio | Usada no VICINI, KONA, SOLL, ASTRO, SPEED

Código	Embalagem	Fator
01393	5 unidades	5



**GANCHEIRA
MODELO 02/07**

Característica Para quadro de alumínio | Usada no New Hunter, Storm 2012, GIANT

Código	Embalagem	Fator
02919	5 unidades	5



**GANCHEIRA
MODELO 03**

Característica Traseira | Para quadro de alumínio | Usada no Warship Freeride, KONA, KHS

Código	Embalagem	Fator
02921	5 unidades	5



**GANCHEIRA
MODELO 04**

Característica Traseira | Para quadro de alumínio | Usada no Carbono PRO RACE

Código	Embalagem	Fator
02922	5 unidades	5



**GANCHEIRA
MODELO 05**

Característica Traseira | Para quadro de alumínio | Usada no Storm 2013, AT 5.0, Elite e Hunter

Código	Embalagem	Fator
03293	5 unidades	5



**GANCHEIRA
MODELO 06**

Característica Traseira | Para quadro de alumínio | Usada no Ride, Ride 2021/2022, Posh e Warship 2014, Vulcano Pressure, Pressure 2021, Way, Way 26" 2021/2022 Nina, Bolt 2021/2022

Código	Embalagem	Fator
03753	5 unidades	5



**GANCHEIRA
MODELO 08**

Característica Traseira | Para quadro de alumínio | Usada no Jump

Código	Embalagem	Fator
03751	5 unidades	5

PRODUTO EM LIQUIDAÇÃO



**GANCHEIRA
MODELO 09**

Característica Traseira | Para quadro de alumínio | Usada no Carbono FLY 27.5

Código	Embalagem	Fator
03749	5 unidades	5

PRODUTO EM LIQUIDAÇÃO

GANCHEIRAS DIVERSAS



**GANCHEIRA
MODELO 19**

Característica Traseira | Para quadro de alumínio | CMP, Commencal Cyclewolf, Da Bomb Falcon, Felt, Haibike Hercules, Vario, Winora

Código	Embalagem	Fator
12064	5 unidades	5



**GANCHEIRA
MODELO 20**

Característica Traseira | Para quadro de alumínio | Cube, Hercules Sinus, Winora

Código	Embalagem	Fator
12065	5 unidades	5

% PRODUTO EM LIQUIDAÇÃO



**GANCHEIRA
MODELO 21**

Característica Traseira | Para quadro de alumínio | Scott

Código	Embalagem	Fator
12066	5 unidades	5



**GANCHEIRA
MODELO 22**

Característica Traseira | Para quadro de alumínio | TSW Jump 2019/2020 Lapierre

Código	Embalagem	Fator
12067	5 unidades	5



**GANCHEIRA
MODELO 23**

Característica Traseira | 2 parafusos | Eixo passante | Eixo de 12 mm | Compatível com o TSW Yukon 2021, Stamina Boost 2024 e RAVA Nasca

Código	Embalagem	Fator
14294	5 unidades	5



**GANCHEIRA
MODELO 10**

Característica Traseira | Para quadro de alumínio | Usada no Pro Elite e Pro Elite New

Código	Embalagem	Fator
03750	5 unidades	5

% PRODUTO EM LIQUIDAÇÃO



**GANCHEIRA
MODELO 11**

Característica Traseira | Para o quadro de alumínio | Usada no Carbono FLY 29

Código	Embalagem	Fator
04555	5 unidades	5



**GANCHEIRA
MODELO 12**

Característica Traseira | Para quadro de alumínio | Usada no AWE, Storm e Jump 2021/2022

Código	Embalagem	Fator
06441	5 unidades	5

GANCHEIRAS DIVERSAS



GANCHEIRA MODELO 17



Característica Traseira | Para quadro de alumínio | Agang, Apollo (Australia), Atlanta, Bergamont, BMC, Crescent, Carrera, Centurion, DBS, Definitive, Haro bikes, Hercules, Intec, KHS, kildemoes, Merida, Novara, Orange, Q Bike, Shogun, Staiger, Sinus, Vario, Voodoo, VSF Fahrradmanufaktur, Wheeler, Winora

Código	Embalagem	Fator
12062	5 unidades	5



GANCHEIRA MODELO 18

Característica Traseira | Para quadro de alumínio | TSW Ride Plus 2021/2022 , TSW Hunch /Hunch Plus 2021/2022, TSW Stamina 2019/2020, Stamina 2021/2022, TSW Hurry 2019/2020, TSW Hurry 2021/2022, Apollo (Australia), Atlanta, Author (bicyclers), Avanti, Bergamont, Bianch, Blue (Bicycles), BMC, BHBoardman, Bulls, Carver Claud butler, Commencal Corratec, Crescent, Cresta DBS, Definitive, Diamant, Dynamics, Felt, Flanders FRW, Fiji, Fusion, Gary Fisher Ghost, Giant, GT, Haibike, Haro bikes, Hawk, Hercules, Ideal bikes Intec, Iron horse, Jamis, Jeep, K2 Kalkhoff, Kellys, KHS, Kinesis(frame), Kona, Lombardo Marin, Massi, Maxx, MBK, Merida Mongoose, Morewood, Morrison, Motobecane, Muddy Fox, useeuw Musing, Nakamura, Novara, NS-Bikes, Orange, Peugeot, Planet X Q Bike, Raleigh, Redline, Schwinn Scrapper, Sensa, Staiger, Stevens Stork, Sunn, Sinus, Trek, Trenga DE, Univega, Vario, Ventana, Venzo, Villiger, Viper, Vitus, Voodoo, Wheeler, Wilier, Winora, X-Cross

Código	Embalagem	Fator
12063	5 unidades	5



GANCHEIRA MODELO 15

Característica Traseira | Usada na Bike Jump

Código	Embalagem	Fator
09676	5 unidades	5



GANCHEIRA MODELO 16



Característica Traseira | Para quadro de alumínio | Air Borne, Avanti, Breezer, Bergamont, Coluver, Corratec, Cinelli, Centurion Cube, Da Bomb, Go Sport GT, Hasa, Intec, Kalkhoff KHS, KTM, Marin, Massi Mongoose, Nakamura Nirve, Nishiki, Orbea, Q Bike Raleigh, Saracen, Schwinn Scrapper, Univega, Vario Venzo, Viper, Wheeler

Código	Embalagem	Fator
12061	5 unidades	5



GANCHEIRA QUADRO E-LEVEL

Característica Traseiro | Para Quadros Bikes E-Level

Fator de Venda 1 unidade

Peso (g) 20g (Gancheira e parafuso)

Código	Embalagem
26643	1 unidade



GANCHEIRA QUADRO RAGE CARBON

Característica Pintura anodizada
Design moderno
Cor preta
Fixação do eixo traseiro m12 x 1.5mm
Acompanha parafuso para fixação

Peso 13 gr (Gancheira e parafuso)

Código **Embalagem**

22121 5 unidades



GANCHEIRA UDH

Compatibilidade Para Quadros Alumínio/Carbono
Pintura anodizada
Design moderno
Cor preta

Código **Embalagem**

22854



PROLONGADOR DE GANCHEIRA

Característica X-time RDS,
RXS, Shimano

Peso 34g

Código **Embalagem** **Fator**

12911/20468 5 5



CONJUNTO DE FREIO A DISCO DIANT.

Material	Alumínio e aço
Característica	Conjunto freio disco dianteiro: Pinça + disco + cubo dianteiro
Pinça	RAVA, mecânica, suporte de fixação standard, suporta disco 140/160mm
Disco	RAVA, 160mm x 1.8mm, fixação 6 parafusos
Cubo Dianteiro	RAVA, OLD 100x9mm, 32F, rolamentado, possui eixo blocagem, compatível com disco 6 parafusos

Código	Embalagem
28454	-



CONJUNTO DE FREIO A DISCO TRAS.

Material	Alumínio e aço
Característica	Conjunto freio disco traseiro: Pinça + disco + cubo dianteiro
Pinça	RAVA, mecânica, suporte de fixação standard, suporta disco 140/160mm
Disco	RAVA, 160mm x 1.8mm, fixação 6 parafusos
Cubo Dianteiro	RAVA, OLD 135x9mm, 32F, rolamentado, encaixe para roda livre, possui eixo blocagem, compatível com disco 6 parafusos

Código	Embalagem
28455	-



CONJUNTO DE FREIO A DISCO TRAS.

Material	Alumínio e aço
Característica	Conjunto freio disco traseiro: Pinça + disco + cubo dianteiro
Pinça	RAVA, mecânica, suporte de fixação standard, suporta disco 140/160mm
Disco	RAVA, 160mm x 1.8mm, fixação 6 parafusos
Cubo Dianteiro	RAVA, OLD 135x9mm, 36F, rolamentado, encaixe para roda livre, possui eixo blocagem, compatível com disco 6 parafusos

Código	Embalagem
28453	-



CONJUNTO DE FREIO A DISCO OEM MOD 1

Material	Alumínio e aço
Característica	Conjunto freio a disco hidráulico dianteiro e traseiro: 2 Alavancas + 2 Pinças + 2 discos + 2 mangueiras
Pinça Dianteira	RAVA, hidráulica, 2 pistões, suporte de fixação standard
Pinça Traseira	RAVA, hidráulica, 2 pistões, suporte de fixação standard
Disco	RAVA, 160mm x 1.8mm, fixação 6 parafusos
Observação	Kit preparado para ICR (Internal cable routing)

Código	Embalagem
---------------	------------------

30033



CONJUNTO DE FREIO A DISCO MOD 2

Material	Alumínio e aço
Característica	Conjunto freio a disco hidráulico dianteiro e traseiro: 2 Alavancas + 2 Pinças + 2 discos + 2 mangueiras
Pinça Dianteira	RAVA, hidráulica, 2 pistões, suporte de fixação standard
Pinça Traseira	RAVA, hidráulica, 2 pistões, suporte de fixação standard
Disco	RAVA, 160mm x 1.8mm, fixação 6 parafusos
Observação	Kit preparado para ICR (Internal cable routing)

Código	Embalagem
---------------	------------------

28459



CONJUNTO DE FREIO A DISCO MOD. 3

Material	Alumínio e aço
Característica	Conjunto freio a disco hidráulico dianteiro e traseiro: 2 Alavancas + 2 Pinças + 2 discos + 2 mangueiras
Pinça Dianteira	RAVA, hidráulica, 4 pistões, suporte de fixação standard
Pinça Traseira	RAVA, hidráulica, 4 pistões, suporte de fixação standard
Disco	RAVA, 160mm x 1.8mm, fixação 6 parafusos
Observação	Kit preparado para ICR (Internal cable routing)

Código	Embalagem
---------------	------------------

28460



CONJUNTO DE FREIO A DISCO E CUBO | DIANTEIRO/TRASEIRO

Pinça	Dianteira/Traseira Freio a disco mecânico Incluso pastilhas Modelo Post mount com adaptador para International Standard
Post mount	Discos de 160 mm
International Standart	F:180/R160 F:160/R140
Cubos	Dianteiro/Traseiro Cassete 8,9,10v. Free hub International Standard 32 ou 36 furos Suporte disco: parafuso Eixo de 9 mm Blocagem
O.L.D.	Dianteiro 100 mm Traseiro 142 mm
Rotores	Dianteiro/Traseiro 160 mm Parafuso (6) 2 mm de espessura
Peso	1.5kg

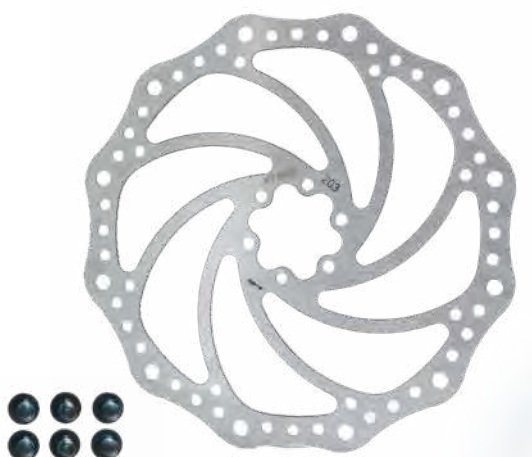
<u>Código</u>	<u>Furos</u>	<u>Embalagem</u>
13207	32	10 unidades
13208	36	10 unidades



ROTOR PARA FREIO A DISCO 203 MM

Característica	Dianteiro ou traseiro 203 mm Fixação por 6 parafusos 1.9 mm de espessura conjunto com 6 parafusos allen
Material	Aço
Peso	193g

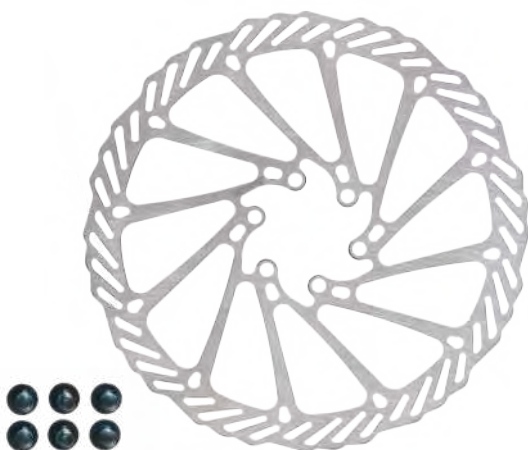
<u>Código</u>	<u>Embalagem</u>
13211	100 peças




ROTOR PARA FREIO A DISCO 180 MM

Característica	Dianteiro ou traseiro 180 mm Fixação por 6 parafusos 1.9 mm de espessura conjunto com 6 parafusos allen
Material	Aço
Peso	130g

<u>Código</u>	<u>Embalagem</u>
13210	100 peças



X-TIME



ROTOR PARA FREIO A DISCO 160 MM

Característica Dianteiro ou traseiro | 160 mm | Fixação por 6 parafusos | 1.9 mm de espessura | conjunto com 6 parafusos allen

Material Aço

Peso 103g

Código **Embalagem**

13209 100 peças



PAR DE ROTOR PARA FREIO A DISCO 160MM

Característica Dianteiro e traseiro | 160 mm | Fixação por 6 parafusos | 1.9 mm de espessura | conjunto com 6 parafusos allen

Material Aço

Peso 200g (par)

Código **Embalagem**

30336 100 peças

RAVA



ROTOR PARA FREIO A DISCO 160MM RV-01

Característica Dianteiro e traseiro | 160 mm | Fixação por 6 parafusos | 1.9 mm de espessura | conjunto com 6 parafusos allen incluso

Material Aço

Peso 128g

Código **Embalagem**

29593 200 peças



ADAPTADOR DE FREIO DISCO TRASEIRO 140-160MM ZTTO

- Característica**
- Conversor de 140mm para disco 160mm Flat
 - Marca ztto
 - Material alumínio
 - Compatível com quadro com sistema de fixação flat
 - Kit acompanha parafuso para fixação

Material Alumínio
Peso +-34gr (peso referênte ao kit)

Código 23744 **Embalagem** 50 peças



ADAPTADOR DE FREIO TRAS. FLAT P/ POST

Característica Adaptador de Pinça Flat 140mm para Post Mount 160mm

Material Alumínio
Posição Traseiro
Acompanha parafusos 2 unidades
Peso (g) 46g

Código 28173 **Embalagem**



ADAPTADOR DE FREIO DIANT. FLAT P/ POST

Característica Adaptador de Pinça Flat 140mm para Post Mount 160mm

Material Alumínio
Posição Dianteiro
Acompanha parafusos 4 unidades
Peso (g) 37g

Código 28174 **Embalagem**



PINÇA RIDE PARA FREIO A DISCO MECÂNICO

Característica Mecânico | Dianteiro e traseiro | compatível com de discos de 160 mm | Incluso pastilha

Material Alumínio

Código	Posição	Embalagem
13212	Dianteira	50 peças
13213	Traseira	50 peças

X-TIME

CONJUNTO DE PINÇAS DE FREIO A DISCO DIANT/TRAS XT-02

Característica	Mecânico Dianteiro e traseiro compatível com de discos de 160 mm Incluso pastilha
Material	Alumínio
Sistema de frenagem	Mecânico
Compatibilidade	Discos de 160mm
Peso (kg)	350g (peso referente ao par)
Fator de venda	1 par

Código	Embalagem
26684	50 peças

PINÇA RM2 PARA FREIO A DISCO MECÂNICO

Característica	Mecânico Dianteiro e traseiro compatível com de discos de 160 mm Incluso pastilha
Material	Alumínio

Código	Posição	Embalagem
13199	Dianteira	50 peças
13200	Traseira	50 peças

**RAVA**

PINÇA DE FREIO DISCO ALUM. DIANT. MEC. 160MM XT-01

Compatibilidade	Standard
Modelo	Mecânico
Tamanho do Disco	160mm
Material	Alumínio e aço
Posição	Dianteira

Código	Posição	Embalagem
28447	Dianteira	100 peças





PINÇA DE FREIO DISCO ALUM. TRAS. MEC. 160MM XT-01

<u>Compatibilidade</u>	Standard	
<u>Modelo</u>	Mecânico	
<u>Tamanho do Disco</u>	160mm	
<u>Material</u>	Alumínio e aço	
<u>Posição</u>	Traseira	
<u>Código</u>	<u>Posição</u>	<u>Embalagem</u>
28448	Traseira	100 peças



PINÇA DE FREIO DISCO ALUM. DIANT. MEC. 160MM RV-01

<u>Compatibilidade</u>	Standard	
<u>Modelo</u>	Mecânico	
<u>Tamanho do Disco</u>	160mm	
<u>Material</u>	Alumínio e aço	
<u>Posição</u>	Dianteira	
<u>Código</u>	<u>Posição</u>	<u>Embalagem</u>
29596	Dianteira	100 peças



PINÇA DE FREIO DISCO ALUM. TRAS. MEC. 160MM RV-01


<u>Compatibilidade</u>	Standard	
<u>Modelo</u>	Mecânico	
<u>Tamanho do Disco</u>	160mm	
<u>Material</u>	Alumínio e aço	
<u>Posição</u>	Traseira	
<u>Código</u>	<u>Posição</u>	<u>Embalagem</u>
29597	Traseira	100 peças



PASTILHA DE FREIO DISCO MODELO ROUND XT-01

Material Metal
Freio Disco modelo round
Compatibilidade Freio XT-01

Código 28457
Embalagem -



PASTILHA DE FREIO DISCO MODELO SQUARE XT-01

Material Metal
Freio Disco modelo square
Compatibilidade Freio XT-01

Código 28456
Embalagem -



PASTILHA RD 1 PARA FREIO A DISCO

Característica Dianteiro e traseiro
Compatibilidade Para freio TSW Ride até 2016 e Zoom

Código 13217
Embalagem 10 peças



PASTILHA RD 2 PARA FREIO A DISCO

Característica Dianteiro e traseiro
Compatibilidade Para pinça de freio Ride

Código 13222
Embalagem 10 peças



PASTILHA RM 52 PARA FREIO A DISCO

<u>Característica</u>	Com mola Semimetálico
<u>Compatibilidade</u>	SHIMANO XTR (M985) e XT (M785)

<u>Código</u>	<u>Embalagem</u>
13219	10 peças



PASTILHA RM 05 PARA FREIO A DISCO

<u>Característica</u>	Semimetálico
<u>Compatibilidade</u>	Tektro

<u>Código</u>	<u>Embalagem</u>
13223	10 peças



PASTILHA RM 08F FREIO A DISCO

<u>Característica</u>	Semimetálico
<u>Compatibilidade</u>	Zoom

<u>Código</u>	<u>Embalagem</u>
13224	10 peças



PASTILHA RM 09 PARA FREIO A DISCO

<u>Característica</u>	Com mola Semimetálico
<u>Compatibilidade</u>	Avid

<u>Código</u>	<u>Embalagem</u>
13225	10 peças



PASTILHA RM 14 PARA FREIO A DISCO

Característica Com mola Semimetálico

Compatibilidade Avid I Promax

Código Embalagem

13226 10 peças



PASTILHA RM 22 PARA FREIO A DISCO

Característica Com mola Semimetálico

Compatibilidade Formula

Código Embalagem

13227 10 peças



PASTILHA RM 29 PARA FREIO A DISCO

Característica Semimetálico

Compatibilidade Tektro

Código Embalagem

13228 10 peças



PASTILHA RM 25 PARA FREIO A DISCO

Característica Semimetálico

Código Embalagem

13229 10 peças



PASTILHA RM 60 PARA FREIO A DISCO

Característica Com mola | Semimetálico

Compatibilidade Avid Elixir

Código Embalagem

13220 10 peças



PASTILHA RM 17 PARA FREIO A DISCO

Característica Com mola | Semimetálico

Compatibilidade SHIMANO XTR (M965/966) XT (M765) e SAINT

Código Embalagem

13218 10 peças



PASTILHA RM 37 PARA FREIO A DISCO

Característica Semimetálico

Compatibilidade Hayes

Código Embalagem

13230 10 peças



PASTILHA RM 10 PARA FREIO A DISCO

Característica Semimetálico | Com mola

Compatibilidade X-Time RM2, SHIMANO HID/MEC (M395/M446) e Tektro

Código Embalagem

13216 10 peças



PASTILHA RM 64 PARA FREIO A DISCO

Característica Dianteiro e traseiro
Compatibilidade Sram®

Código 13232
Embalagem 10 peças



PASTILHA DE FREIO X-TIME | XTRM-70

Característica Pastilha de freio X-Time para freio a disco orgânica I
Compatibilidade Compatível com freios Formula modelos R1, Mega e The One

Código 13221
Embalagem 50 peças



PASTILHA DE FREIO

Característica • Pastilha de freio a disco semi-metálica
 • Marca ztto
 • Material resina e aço

Compatibilidade • Compatível com freio SRAM e AVID (XO / XX / DB LEVEL/ TL LEVEL/ T LEVEL/ ELIXIR)

Código 23745
Embalagem 50 peças



PASTILHA DE FREIO

Característica • Pastilha de freio a disco metálica
 • Marca ztto
 • Material aço

Compatibilidade • Compatível com freio SRAM e AVID (XO / XX / DB LEVEL/ TL LEVEL/ T LEVEL/ ELIXIR)

Código 23746
Embalagem 50 peças



PASTILHA DE FREIO

Característica

- Pastilha de freio a disco semi-metálica
- Marca ztto
- Material resina e aço

Compatibilidade

- Compatível com freio SHIMANO (M975 / M966 / M965 / M800 / M775 / M776 / M765 / M665 / M601 / M596 / M595 / M585 / M545 / M535 / R505 / S501 / S500 / T655 / T605)

Código	Embalagem
23747	50 peças



PASTILHA DE FREIO

Característica

- Pastilha de freio a disco metálica
- Marca ztto
- Material aço

Compatibilidade

- Compatível com freio SHIMANO (M975 / M966 / M965 / M800 / M775 / M776 / M765 / M665 / M601 / M596 / M595 / M585 / M545 / M535 / R505 / S501 / S500 / T655 / T605)

Código	Embalagem
23748	50 peças



PASTILHA DE FREIO

Característica

- Pastilha de freio a disco semi-metálica
- Marca ztto
- Material Resina e aço

Compatibilidade

- Compatível com freio SHIMANO (M985 / M988 / M785 / M615 / M666 / M675 / XT / XTR / SLX)

Código	Embalagem
23749	50 peças



PASTILHA DE FREIO

Característica

- Pastilha de freio a disco metálica
- Marca ztto
- Material aço

Compatibilidade

- Compatível com freio SHIMANO (M985 / M988 / M785 / M615 / M666 / M675 / XT / XTR / SLX)

Código	Embalagem
23750	50 peças



PASTILHA DE FREIO

- Característica**
- Pastilha de freio a disco semi-metálica
 - Marca ztto
 - Material Resina e aço
- Compatibilidade**
- Compatível com freio SHIMANO (M575 / M525 / M495 / M486 / M485 / M478 M465 / M447 / M446 / M445 / M416 / M415 / M4050 / M395 / M375 / M355 / M675 / M615)

Código	Embalagem
23751	50 peças



PASTILHA DE FREIO

- Característica**
- Pastilha de freio a disco metálica
 - Marca ztto
 - Material aço
- Compatibilidade**
- Compatível com freio SHIMANO (M575 / M525 / M495 / M486 / M485 / M478 M465 / M447 / M446 / M445 / M416 / M415 / M4050 / M395 / M375 / M355 / M675 / M615)

Código	Embalagem
23752	50 peças



SAPATA FREIO PINO – IMPORTADO

Característica Para freio V. Brake | 70mm | Nylon

Código	Fator	Embalagem
07467	50 pares	500 pares



SAPATA FREIO ORBITAL ALEN – IMPORTADO

Característica Para freio V. Brake | 70mm | Nylon

Código	Fator	Embalagem
07466	50 pares	250 pares



CONECTOR E OLIVA FREIO DISCO

Característica	<ul style="list-style-type: none"> • Kit Oliva e Pino ztto • Marca ztto • Material Cobre
Compatibilidade	<ul style="list-style-type: none"> • Compatível com mangueira de disco SHIMANO BH90 • Pino +- 11.5mm de comprimento • Kit com 10 conjuntos de Oliva e Pino
Fator de venda	10
Código	Embalagem
23753	50 peças



CONECTOR E OLIVA FREIO DISCO

Característica	<ul style="list-style-type: none"> • Kit Oliva e Pino ztto • Marca ztto • Material Cobre
Compatibilidade	<ul style="list-style-type: none"> • Compatível com mangueira de disco SHIMANO BH59 • Pino +- 13.5mm de comprimento • Kit com 10 conjuntos de Oliva e Pino
Fator de Venda	10
Código	Embalagem
23754	50 peças

CONECTOR E OLIVA MOD. 03

Característica	Freio a disco hidráulico
Material	Cobre
Tamanho (mm)	11.5 x 2.3 x 5 mm (medidas do pino)
Diâmetro da Bitola	5mm
Largura do Pino	2.3mm
Comprimento	11.5mm
Compatibilidade	Freios E1/E3/E7/CR/DB1/DB3/DB5/XX/XO/GUIDE
Kit	10 pares
Peso (g)	2g (peso referente a uma oliva e um pino)
Fator de venda	1 kit
Código	Embalagem
25772	50 Kits





CONECTOR E OLIVA MOD. 04



Característica	Freio a disco hidráulico
Material	Cobre
Tamanho (mm)	12 x 3.7 x 5 mm (Medidas do Pino)
Diâmetro da Bitola	5mm
Largura do Pino	3.7mm
Comprimento	12mm
Compatibilidade	Tektro Auriga Comp/Comp WS/Draco WS/Draco 2, etc...
Kit	10 pares
Peso (g)	1g (preso referente a uma oliva e um pino)
Fator de venda	1 kit

Código	Embalagem
27229	50 Kits

CONECTOR E OLIVA MOD. 05



Característica	Freio a disco hidráulico
Material	Cobre
Tamanho (mm)	14 x 2.5 x 5 mm (Medidas do Pino)
Diâmetro da Bitola	5mm
Largura do Pino	2.5mm
Comprimento	14mm
Compatibilidade	Magura MT2/MT4/MT5/MT6/MT7/MT8, etc...
Kit	10 pares
Peso (g)	2g (preso referente a uma oliva e um pino)
Fator de venda	1 kit

Código	Embalagem
27230	50 Kits



CONECTOR E ALIVA FREIO DISCO HID. MOD 02



Composição	Conector + Oliva
Tipo	Freio Hidráulico


Código	Embalagem
28451	-

X-TIME**REGULADOR DE MACANETA**

Característica	<ul style="list-style-type: none"> • Regulador De Maçaneta • Material Alumínio • Diâmetro Da Rosca 7mm (M7) • Passo Da Rosca 1.0mm
Material	Alumínio
Peso	58g - Referente ao pacote com 20 unidades
Fator de Venda	15
Código	Embalagem
23202	500 peças

TSW**PARAFUSO DISC BRAKE ALEN**

Característica	Parafuso allen
Compatibilidade	Fixação de disco de freio
Código	Embalagem
05269	100 peças

X-TIME**CABO CÂMBIO TRASEIRO**

Característica	19 Fios
Comprimento	190cm
Espessura	2.2mm
Fator de Venda	100
Código	Embalagem
17844	500 peças

CABO FREIO TRASEIRO EXTRA LIGHT

Característica	19 Fios ceci Extra light
Comprimento	180cm
Espessura	2.5mm
Fator de Venda	100
Código	Embalagem
17845	500 peças





CABO CÂMBIO TRASEIRO INOX

Característica • Cabo De Câmbio
• Material Aço Inoxidável
• 19 Fios

Espessura 1.2mm

Código	Cumprimento	Embalagem
17843	1900cm	50 unidades (caixa)
28328	2300cm	50 unidades (caixa)



CABO FREIO TRASEIRO EXTRA LIGHT

Característica 19 Fios | Extra light | Inox

Comprimento 190cm

Espessura 2.5mm

Código	Embalagem
14160	500 peças



CABO FREIO TRASEIRO EXTRA LIGHT

Característica 19 Fios | Extra light | Traseiro

Comprimento -

Espessura -

Fator de Venda 100

Código	Embalagem
14142	500 peças



CABO FREIO DIANTEIRO EXTRA LIGHT

Característica 19 Fios | Extra light | Dianteiro

Comprimento -

Espessura -

Fator de Venda 50

Código	Embalagem
14141	500 peças

X-TIME

**CABO FREIO DIANT. MTB 800MM**

<u>Característica</u>	Aço
<u>Comprimento</u>	800mm
<u>Fator de Venda</u>	2

<u>Código</u>	<u>Embalagem</u>
22868	50 peças



% PRODUTO EM LIQUIDAÇÃO

**KIT CONDUÍTE E CABO**

<u>Característica</u>	Com teflon e regulador de tensão
<u>Material</u>	Alumínio / Aço
<u>Espessura</u>	4mm
<u>Dimensões</u>	Cabo de Aço 1900mm x 1.2mm Conduíte 1250mm x 4mm
<u>Composição</u>	1 conduíte 1 Cabo de aço 2 Terminais de Conduíte 1 Regulador

<u>Código</u>	<u>Embalagem</u>
22701	10 kits

X-TIME

**CONDUITE QUADRICULADO**

<u>Característica</u>	Com Teflon
<u>Comprimento (m)</u>	20m

<u>Código</u>	<u>Embalagem</u>
22858	20 peças

% PRODUTO EM LIQUIDAÇÃO

X-TIME



CABO CONDUÍTE DE FREIO

Característica Cabo para freio | Espiral | Teflon

Comprimento 20m

Espessura 5mm

Código **Embalagem**

14144 25 peças



CONDUITE PRETO C/TEFLON 5MM P/ FREIO ESP. (ROL 20 MTS)

Característica

- Conduíte De Freio
- Material Aço Revestido De Nylon
- Diâmetro 5mm
- Fios Espiral
- Revestimento Interno De Teflon
- Ideal Para Freio À Disco

Código **Embalagem**

23203 25 unidades (rolo)

TSW



CABO CAMIO TRASEIRO EXTRA LIGHT

Característica com teflon

Comprimento 30m

Espessura 4mm

Código **Embalagem**

14145 25 peças

RAVA



CONDUITE HID. C/ CONECTOR 1650MM

Característica com teflon

Freio Hidráulico

Tamanho 1650mm

Conector Possui

Código **Embalagem**

28450 -



CATÁLOGO

DE COMPONENTES

RODAS | AROS | CUBOS E PEÇAS



KIT RODAS RACE Q30 SL 29"



ARO RACE Q30 SL

Uso recomendado	Cross Country
Material do aro	Carbono SL
Largura Interna (mm)	30
Tubeless	Sim
Tipo de parede	Hookless Tecnology

Altura do perfil (mm)	20
Válvula	Presta
Tensão máx. raio	130kgf
Tipos de Pneu	2.35" a 2.5"

CUBOS QUEST BY FORMULA


Material	Alumínio
Eixo Dianteiro (mm)	110x15 (Boost)
Eixo Traseiro (mm)	148x12 (Boost)
Nº de furos	28
Freehub	Sim
Tipo de Disco	6 parafusos

RAIO

Material	Inox aero
Marca	Sapim
Modelo	CX Ray

PESO DAS RODAS

+/- 1.420g (PAR)



PNEU BARZO 2.35

Uso Recomendado	XC Trail
Material	Grafeno 4C / Borracha
Tamanho	29x2,35
ETRTO	57-622
Tecnologia	TLR 120 - ITP
Marca	Vittoria
Peso	745g
Quantidade	1

FITA TUBELESS

Tamanho	30mm x 9m
Marca	Vittoria
Quantidade	1

SELANTE TUBELESS

Volume	250ml
Marca	Vittoria
Quantidade	1



PNEU MEZCAL 2.25

Uso Recomendado	XC - Trail
Material	Grafeno 4C / Borracha
Tamanho	29x2,25
ETRTO	55-622
Tecnologia	TLR 120 - ITP
Marca	Vittoria
Peso	690g
Quantidade	1

AIRLINE

Uso Recomendado	XC tires
Material	Polímero
Tamanho	29" x 2,1" - 2,4"
Largura Interna do Aro	25-30 mm
Marca	Vittoria
Valvula	Presta
Peso (kg)	55g
Quantidade	2



Código	Tipo de Freehub	Embalagem
22965	XD - MICRO SPLINE (INCLUSOS)	1 kit

RODAS RACE Q30 SL 29"



ARO RACE Q30 SL

Uso recomendado	Cross Country
Material do aro	Carbono SL
Largura Interna (mm)	30
Tubeless	Sim
Tipo de parede	Hookless Tecnologia

Altura do perfil (mm)	20
Válvula	Presta
Tensão máx. raio	130kgf
Tipos de Pneu	2.35" a 2.5"

CUBOS QUEST BY FORMULA

Material	Alumínio
Eixo Dianteiro (mm)	110x15 (Boost)
Eixo Traseiro (mm)	148x12 (Boost)
Nº de furos	28
Freehub	Sim
Tipo de Disco	6 parafusos

RAIO

Material	Inox aero
Marca	Sapim
Modelo	CX Ray

PESO DAS RODAS

+/- 1.420g (PAR)



Código	Tipo de Freehub	Embalagem
22847	MICRO SPLINE/HG (INCLUSO)	1 kit

RODAS RACE Q30 29"



ARO RACE Q30

Uso recomendado	Cross Country
Material do aro	Carbono
Largura Interna (mm)	30
Tubeless	Sim
Tipo de parede	Hookless Tecnologia

Altura do perfil (mm)	20
Válvula	Presta
Tensão máx. raio	130kgf
Tipos de Pneu	2.35" a 2.5"

CUBOS QUEST BY FORMULA

Material	Alumínio
Eixo Dianteiro (mm)	110x15 (Boost)
Eixo Traseiro (mm)	148x12 (Boost)
Nº de furos	28
Freehub	Sim
Tipo de Disco	6 parafusos

RAIO

Material	Inox
Marca	Sapim
Modelo	Laser

PESO DAS RODAS

+/- 1.610g (PAR)



Código	Tipo de Freehub	Embalagem
22837	XD	1 kit
22839	HG - MICRO SPLINE (INCLUSO)	1 kit

RODAS WTB i30 Light/QUEST 29"



ARO WTB KOM I30 LIGHT

Uso recomendado	Cross Country
Material do aro	Alumínio
Nº de furos	28
Largura Interna (mm)	30
Tubeless	Sim

CUBOS QUEST BY FORMULA

Modelo	Straight Pull
Material	Alumínio
Eixo Dianteiro (mm)	110x15 (Boost)
Eixo Traseiro (mm)	148x12 (Boost)
Nº de furos	28
Freehub	Sim



RAIO

Modelo	Sapim Leader
Material	Inox

PESO DAS RODAS

+/- 1.920g (PAR)

Código	Tipo de Freehub	Sup. Disco	Embalagem
22848	XD	6 parafusos	1 kit
22852	MICRO SPLINE/HG (INCLUSOS)	Center Lock	1 kit

RODAS WTB i30 Team/QUEST 29"



ARO WTB KOM I30 LIGHT

Uso recomendado	Cross Country
Material do aro	Alumínio
Nº de furos	28
Largura Interna (mm)	30
Tubeless	Sim

CUBOS QUEST BY FORMULA

Modelo	Straight Pull
Material	Alumínio
Eixo Dianteiro (mm)	110x15 (Boost)
Eixo Traseiro (mm)	148x12 (Boost)
Nº de furos	28
Freehub	Sim



RAIO

Modelo	Sapim Leader
Material	Inox

PESO DAS RODAS

+/- 1.940g (PAR)

Código	Tipo de Freehub	Sup. Disco	Embalagem
22849	XD	6 parafusos	1 kit

% PRODUTO EM LIQUIDAÇÃO

RODAS WTB i35 Trail/QUEST 29"



ARO WTB KOM i30 LIGHT

Uso recomendado	Cross Country
Material do aro	Alumínio
Nº de furos	32
Largura Interna (mm)	30
Tubeless	Sim

CUBOS QUEST BY FORMULA

Material	Alumínio
Eixo Dianteiro (mm)	110x15 (Boost)
Eixo Traseiro (mm)	148x12 (Boost)
Nº de furos	32
Freehub	Sim

RAIO


Material	Inox
----------	------

PESO DAS RODAS

+/- 2.339g (PAR)

Código	Tipo de Freehub	Sup. Disco	Embalagem
22787	XD	6 parafusos	1 kit
22786	MICRO SPLINE	6 parafusos	1 kit

RODAS CARBON MOD. 06 29"



ARO CARBON RACE Q30 29"

Uso recomendado	Cross Country
Material do aro	Carbono
Nº de furos	28
Largura Interna (mm)	30
Tubeless	Sim
Tecnologia	Hookless, sem ganchos laterais internos

CUBOS QUEST

Material	Alumínio
Eixo Dianteiro (mm)	110x15 (Boost)
Eixo Traseiro (mm)	148x12 (Boost)
Nº de furos	28
Freehub	Sim
Compatível	Disco Center Lock

RAIO

Material	Inox
Tipo	Sapin Pillar


PESO DAS RODAS

1.682g (O par)

Código	Tipo de Freehub (inclusos)	Embalagem
30032	MICRO SPLINE - HG	1 kit



RODAS CARBON SL MOD. 07 29"



ARO CARBON RACE Q30 SL 29"

Uso recomendado	Cross Country
Material do aro	Carbono
Nº de furos	28
Largura Interna (mm)	30
Tubeless	Sim
Tecnologia	Hookless, sem ganchos laterais internos

CUBOS QUEST

Material	Alumínio
Eixo Dianteiro (mm)	110x15 (Boost)
Eixo Traseiro (mm)	148x12 (Boost)
Nº de furos	28
Freehub	Sim
Compatível	Disco Center Lock

RAIO

Material	Inox
Tipo	Sapin CX Ray

PESO DAS RODAS

-

Código	Tipo de Freehub (Inclusos)	Embalagem
28658	MICRO SPLINE - HG	1 kit



ARO ZTTO 30MM 29"



Uso recomendado	Cross Country
Material	Alumínio
Largura Interna (mm)	30
Largura Externa (mm)	33
Perfil (mm)	20
Tipo de parede	Dupla
Válvula	Presta
Peso (g)	570g

Código	Furos	Embalagem
24486	32	10 unidades

PRODUTO EM LIQUIDAÇÃO

RODAS T10000 DIANT/TRAS. 29"



ARO T10000 29"

Uso recomendado	Cross Country
Características	<ul style="list-style-type: none"> • Parede Dupla do aro • Fita protetora do aro
Material do aro	Alumínio 6061 c/ilhós
Nº de furos	32
Largura Interna (mm)	26mm
Largura Externa (mm)	31.6mm
Válvula	presta
ERD	600mm
Largura recomendada do pneu	1.8" - 2.6"

CUBOS SHIMANO TX505

Material	Alumínio
Eixo Dianteiro (mm)	100x9
Eixo Traseiro (mm)	135x9
Nº de furos	32
Freehub	11 velocidades

Código	Tipo de Freehub	Sup. Disco	Embalagem
28089	11 velocidades	Centerlock	1 par

 QUEST

ARO A30 - 29"

Material do aro	Alumínio anodizado
Furos	32
Largura Externa(mm)	35.5mm
Largura Interna	30mm
ERD	606mm
Válvula	Presta
Parede do Aro	Dupla
Largura Recomendada do Pneu	1.9 - 2.6 pol
Fator de venda	1 unidade
Peso (kg)	572g

Código	Valvula	Embalagem
24455	Presta	8 unidades
24456	Americana	8 unidades





ARO WTB TRAIL i35 29"

<u>Uso recomendado</u>	Cross Country			
<u>Material do aro</u>	Alumínio			
<u>Furos</u>	32			
<u>Largura Interna (mm)</u>	35			
<u>Tipo de parede</u>	Dupla			
<u>Tubeless</u>	Sim			
<u>Válvula</u>	Presta	<u>Código</u>	<u>Furos</u>	<u>Embalagem</u>
<u>Peso (kg)</u>	618g	24735	32	10 unidades



ARO WTB i30 29"

<u>Uso recomendado</u>	Cross Country			
<u>Material do aro</u>	Alumínio / Fosco anodizado			
<u>Largura Interna (mm)</u>	30			
<u>Tipo de parede</u>	Dupla			
<u>Tubeless</u>	Sim			
<u>Válvula</u>	Presta			
<u>Peso (kg)</u>	522g (Light)			
<u>Código</u>	<u>Furos</u>	<u>Versão</u>	<u>Embalagem</u>	
24734	32	KOM Light	10 unidades	



ARO WTB i23 29" / 700C MOD 04

<u>Uso recomendado</u>	Road		
<u>Material do aro</u>	Alumínio		
<u>Furos</u>	32		
<u>Largura Interna (mm)</u>	23		
<u>Tipo de parede</u>	Dupla		
<u>Tubeless</u>	Sim		
<u>Válvula</u>	Presta		
<u>Peso (kg)</u>	554g		
<u>Código</u>	<u>Furos</u>	<u>Embalagem</u>	
19846	32	10 unidades	



ARO WTB KOM i30 29'' MOD 10

Uso recomendado	Cross Country			
Material do aro	Alumínio			
Furos	28			
Largura Interna (mm)	30			
Tipo de parede	Dupla			
Tubeless	Sim			
Válvula	Presta	Código	Furos	Embalagem
Peso (kg)	650g	30029	28	10 unidades



ARO WTB KOM i30 29'' MOD 11

Uso recomendado	Cross Country			
Material do aro	Alumínio			
Furos	28			
Largura Interna (mm)	30			
Tipo de parede	Dupla			
Tubeless	Sim			
Válvula	Presta	Código	Furos	Embalagem
Peso (kg)	570g	24445	28	10 unidades



FITA PROTETORA DE ARO 29''

Uso recomendado	Aro 29''		
Largura (mm)	11		
Fita Tubeless	Não		
Aviso do fabricante	Confira as orientações em WTB.com		
Tipo de fita	WTB TCS 2.0 e aro tipo tubo		
Peso (kg)	10g		
Fator de Venda	10		
Código	Aro (pol)	Embalagem	
24376	26	200 peças	



FITA PROTETORA DE ARO 29''

Característica	Não é compatível com Tubeless		
Uso recomendado	Aro 29''		
Largura (mm)	20		
Espessura (mm)	0.6		
Peso (kg)	27g		
Fator de Venda	10		
Código	Aro (pol)	Embalagem	
28336	29	500 peças	





ARO STORM FREERIDE 26" 30mm

Uso recomendado	Freeride
Características	Anodizado
Material do aro	Alumínio
Furos	36
Largura Interna (mm)	25 mm
Largura Externa (mm)	30 mm
Tipo de parede	Dupla
Altura Perfil	25 mm
Válvula	Americana
Peso (g)	540g

Código	Cores	Embalagem
28737		8 unidades
28738		8 unidades
28739		8 unidades
28740		8 unidades
28741		8 unidades
28742		8 unidades
28743		8 unidades



ARO STORM FREERIDE 26" 36mm

Uso recomendado	Freeride
Características	Anodizado
Material do aro	Alumínio
Furos	36
Largura Interna (mm)	29,5 mm
Largura Externa (mm)	36 mm
Tipo de parede	Dupla
Altura Perfil	30 mm
Válvula	Americana
Peso (kg)	680g

Código	Embalagem
28744	6 unidades



PRODUTO EM LIQUIDAÇÃO



PAR DE CUBOS BOOST

Tipo de Eixo (mm)	Dianteiro 110x15 / Traseiro 148x12
Material	Alumínio
Rolamentos	2 Rolamentos (medida 6804rs)
Boost	Sim
Furos	32
Freehub	XD
Padrão de disco	6 parafusos
Peso (g)	476g par

Código	Furos	Freehub	Embalagem
20576	32	XD	10 peças

PRODUTO EM LIQUIDAÇÃO



PAR CUBOS BOOST

Tipo de Eixo (mm)	110x15mm / 148x12mm
Material	Alumínio / Aço
Rolamentos	02 rolamentos (medida 6903-lu) tras. (6802-lu)
Furos	32
Freehub	XD
Padrão de disco	6 parafusos
Peso (kg)	545g par

Código	Furos	Embalagem
24374	32	25 unidades

CUBO DIANT/TRAS ALUM. CASSETE BOOST MS FREIO DISCO

Tipo de Eixo (mm)	110x15mm / 148x12mm
Material	Alumínio
Rolamentos	02 rolamentos
Furos	32
Freehub	MS 12S (Micro Spline)
Padrão de disco	6 parafusos
Peso (kg)	454g - Par

Código	Embalagem
29212	10 pares





CUBO DIANT/TRAS ALUM. CASSETE BOOST HG FREIO DISCO

Tipo de Eixo (mm)	110x15mm / 148x12mm
Material	Alumínio
Rolamentos	02 rolamentos
Furos	32
Freehub	HG 8-11S
Padrão de disco	6 parafusos
Peso (kg)	485g - Par

Código	Embalagem
29211	10 pares



CUBOS BY FORMULA D/T FH-HG-MS

Material	Alumínio, Anodizado
Modelo	Straigh Pull by Formula
Freehub	HG + Micro Spline
Furos	28
O.L.D.	Dianteiro: 110x15mm Traseiro: 148x12mm
Encaixe Disco de Freio	6 parafusos
Peso (g)	342g – Traseiro 133g – Dianteiro

Código	Embalagem
28641	

CUBO DIANT/TRAS ALUM. CASSETE C/ BLOCAGEM P/ FREIO DISCO

Material	Alumínio
Modelo	Esferado
Freehub	HG 8-11S
Furos	32
O.L.D.	Dianteiro: 100x09mm Traseiro: 135x09mm
Encaixe Disco de Freio	6 parafusos
Peso (g)	823g – Par

Código	Embalagem
29449	10 pares

X-TIME**PRODUTO EM LIQUIDAÇÃO****PAR CUBO ROAD**

Tipo de Eixo (mm)	Dianteiro 100x12 / Traseiro 142x12
Material	Alumínio
Rolamentos	02 rolamentos (medida 16287-RS) tras. 6902-2RS
Furos	28
Freehub	XD / SH
Padrão de disco	6 parafusos
Peso (g)	460g par

Código	Furos	Freehub
22925	28	XD

**CUBO TRASEIRO**

Tipo de Eixo (mm)	135x9mm
Material	Alumínio
Modelo	Rosca / Esferado
Furos	32
Padrão de disco	6 parafusos
Peso (kg)	366g

Código	Furos	Embalagem
15593	32	1 peça

**CUBO TRASEIRO**

Tipo de Eixo (mm)	135x9mm
Material	Alumínio / Eixo de aço furado
Modelo	Rolamento 6200rs
Furos	32
Padrão de disco	6 parafusos
Peso (kg)	379g

Código	Furos	Embalagem
19136	32	50 peças





CUBO DIANTEIRO

Tipo de Eixo (mm)	100x9mm
Material	Alumínio
Modelo	Esferado
Furos	36
Padrão de disco	6 parafusos
Peso (kg)	319g

Código	Furos	Embalagem
15590	36	1 peça



CUBO DIANTEIRO

Tipo de Eixo (mm)	100x9mm
Material	Alumínio / Eixo de aço furado
Modelo	Rolamento 6200rs
Furos	32
Padrão de disco	6 parafusos
Peso (kg)	330g

Código	Furos	Embalagem
19135	32	50 peças



CUBO DIANTEIRO

Tipo de Eixo (mm)	100x9mm
Material	Alumínio
Modelo	Esferado
Furos	32
Padrão de disco	6 parafusos
Peso (kg)	366g

Código	Furos	Embalagem
15592	32	1 peça

X-TIME**CUBO DIANTEIRO**

<u>Tipo de Eixo (mm)</u>	100x9mm
<u>Material</u>	Alumínio / Eixo de aço furado
<u>Modelo</u>	Rolamento 6200rs
<u>Furos</u>	32
<u>Padrão de disco</u>	6 parafusos
<u>Peso (kg)</u>	330g

<u>Código</u>	<u>Furos</u>	<u>Embalagem</u>
28626	32	50 peças

**CUBO TRASEIRO**

<u>Tipo de Eixo (mm)</u>	135x9mm
<u>Material</u>	Alumínio
<u>Modelo</u>	Rosca / Esferado
<u>Furos</u>	36
<u>Padrão de disco</u>	6 parafusos
<u>Peso (kg)</u>	366g

<u>Código</u>	<u>Furos</u>	<u>Embalagem</u>
15591	36	1 peça

**CUBO TRASEIRO**

<u>Tipo de Eixo (mm)</u>	135x9mm (para cassete 8/9/10/11)
<u>Material</u>	Alumínio / Eixo de aço furado
<u>Modelo</u>	Rolamento 6200rs
<u>Furos</u>	32
<u>Padrão de disco</u>	6 parafusos
<u>Peso (kg)</u>	379g






<u>Código</u>	<u>Furos</u>	<u>Embalagem</u>
28627	32	50 peças

TSW**% PRODUTO EM LIQUIDAÇÃO****CUBO DIANTEIRO**

Tipo de Eixo (mm)	100x9	
Material	Alumínio	
Tipo	Esferado	
Boost	Não	
Furos	32	
Peso (kg)	317g com blocagem	
Código	Furos	Embalagem
20485	32	50 peças

RAVA**CUBO DIANT./TRAS. ALUM. 36F.**

Eixo	Blocagem com alavanca		
Material	Alumínio e aço		
O.L.D.	Cubo Dianteiro: 100mm / Cubo Traseiro: 135mm		
Cubo Dianteiro	RAVA, 36 furos, Rolamento selado, Fixação disco 6 parafusos		
Cubo Traseiro	RAVA, 36 furos, Rolamento selado, Freehub HG (Standard), Fixação disco 6 parafusos		
Peso (kg)	615g (par cubos + eixo)		

Código	Cores	Furos	Embalagem
28725		36	-
28726		36	-
28727		36	-
28728		36	-
28729		36	-

CUBO DIANT./TRAS. ALUM. 36F.

Material	Alumínio e aço		
O.L.D.	Cubo Dianteiro: 100mm / Cubo Traseiro: 135mm		
Cubo Dianteiro	RAVA, 36 furos, Rolamento selado, Fixação disco 6 parafusos		
Cubo Traseiro	RAVA, 36 furos, Rolamento selado, Freehub HG (Standard), Fixação disco 6 parafusos		
Fixação	Traseiro: Parafuso 10mm / Dianteiro: Parafuso 8mm - Compatível com quadros que usam gancheira		
Pinhão	Padrão HG (Standard), 16D		
Peso (kg)	705g (par cubos + pinhão + parafusos)		

Código	Embalagem
28853	-



**EIXO DIANTEIRO BOOST**

Material	Alumínio
Comprimento total (mm)	167.2
Comprimento do corpo (mm)	142
Comprimento da rosca (mm)	22
Rosca (mm)	1.5
Tipo	110x15mm com Blocagem
Peso (kg)	+/- 77g

Código	Embalagem
--------	-----------

23231	20 peças
-------	----------

EIXO TRASEIRO BOOST

Material	Alumínio 7075
Compatibilidade	25706: TSW Evo Quest, TSW Full Quest, TSW Yukon, TSW Nuuk e RAVA Cave.
Comprimento total (mm)	183 / 175
Comprimento do corpo (mm)	178 / 170
Comprimento da rosca (mm)	12 / 18
Diâmetro da bitola (mm)	19
Rosca (mm)	1.0 / 1.5
Tipo	148x12mm com Blocagem / Thru-axle
Peso (kg)	62g

Código	Comp.	Rosca	Embalagem
--------	-------	-------	-----------

25706	183	1.0	20 peças
-------	-----	-----	----------

25705	175	1.5	20 peças
-------	-----	-----	----------

EIXO DIANTEIRO BOOST

Material	Alumínio
Comprimento total (mm)	147
Comprimento do corpo (mm)	142
Comprimento da rosca (mm)	22
Rosca (mm)	1.5
Diâmetro bitola (mm)	22
Tipo	110x15mm
Peso (kg)	+/- 77g

Código	Embalagem
--------	-----------

23230	20 peças
-------	----------



**EIXO BLOCAGEM TRASEIRO**

Material	Alumínio
Tipo	148x12mm (boost)
Comprimento total	171 x 12mm
Rosca	Comprimento de 19mm / Passo 1.5 (M12x1.5)
Blocagem	Sim
Peso	58g

Código	Embalagem
19521	50 peças

% PRODUTO EM LIQUIDAÇÃO

**EIXO DIANTEIRO BOOST**

Material	Alumínio
Comprimento total (mm)	161.5
Comprimento do corpo (mm)	136
Comprimento da rosca (mm)	20
Diâmetro bitola (mm)	21.5
Tipo	110x15mm com porca
Peso (kg)	+/- 80g incluindo a porca

Código	Embalagem
20834	20 peças

ZITTO

EIXO DIANTEIRO

Material	Alumínio
Tipo	110x15mm (boost)
Comprimento total	155 x 15mm
Rosca	Comprimento de 13mm / Passo 1.5 (M14x1.5)
Blocagem	Não
Peso	56g

Código	Embalagem
19518	50 peças



% PRODUTO EM LIQUIDAÇÃO



SUNTOUR

EIXO DIANTEIRO ALXE

Características	<ul style="list-style-type: none"> • Código do Fabricante: FKA117-00 • Referência Técnica: SF19 XCM34-Boost RL DS 15AH2-110 29" / SF19 XCM32-Boost RL DS 15AH2-110 29"
Material	Alumínio
Compatibilidade	Compatível com suspensão XCM34 e XCM32 Boost RL
Fator de Venda	1 peça
Peso (kg)	55g
Código	Embalagem
23449	50 peças

% PRODUTO EM LIQUIDAÇÃO



X-TIME

BLOCAGEM DE EIXO DIANTEIRO

Material	Alumínio / Aço
Comprimento	140mm
Compatibilidade	Cubo Freio a disco / V-Brake
Alavanca	Haste com molas
Peso (kg)	46g
Código	Embalagem
22715	50 peças



EIXO DIANTEIRO BOOST

Material	Alumínio
Medidas (mm)	158x15mm
Tipo	110x15x1.5
Rosca	18mm / 1.5
Diâmetro da bitola (mm)	Diâmetro: 21mm / Largura: 4,5mm
Peso (kg)	60g
Código	
23821	





% PRODUTO EM LIQUIDAÇÃO



EIXO DIANTEIRO 3/8

Material	Aço zincado
Medidas (mm)	145x9.5
Colar de esferas	3/16
Caixas com batentes	24.4mm x 10mm
Diâmetro da bitola (mm)	19
Peso (kg)	156g
Código	Embalagem
19128	50 peças



EIXO BLOCAGEM

Material	Alumínio
Tipo	135x9 / 100x9

Código	Embalagem	Eixo
15588	50 peças	135x9
15587	50 peças	100x9



EIXO DIANTEIRO 3/8

Material	Aço
Tipo	100x9 / Furado para blocagem

Código	Embalagem	Eixo
17024	20 peças	Rolamentado
17025	20 peças	Sem rolamento



EIXO TRASEIRO 3/8

Material	Aço
Tipo	135x9 / Furado para blocagem

Código	Embalagem	Eixo
15585	20 peças	Rolamentado
15586	20 peças	Sem rolamento



ROLAMENTO DE CUBO 6001

<u>Medidas</u>	12 x 28 x 9 mm
<u>Lubrificação</u>	Graxa
<u>Composição</u>	Rolamento de esferas 6001 rs Rolamento de esferas de sulco profundo 2 fechos selados Id (diâmetro interno): 12 mm Od (diâmetro externo): 28 mm Largura: 9 mm Quantidade: 10 rolamentos (pacote)
<u>Material</u>	Aço
<u>Peso (kg)</u>	22g unidade
<u>Fator de venda</u>	10

<u>Código</u>	<u>Embalagem</u>
17028	50 peças



ROLAMENTO DE CUBO 6000

<u>Medidas</u>	10 x 26 x 9 mm
<u>Lubrificação</u>	Graxa
<u>Composição</u>	Rolamento de esferas 6000-2 rs Rolamento de esferas de sulco profundo 2 fechos selados Id (diâmetro interno): 10 mm Od (diâmetro externo): 26 mm Largura: 9 mm Quantidade: 10 rolamentos (pacote)
<u>Material</u>	Aço
<u>Peso (kg)</u>	20g unidade
<u>Fator de venda</u>	10

<u>Código</u>	<u>Embalagem</u>
17026	50 peças



ROLAMENTO DE CUBO 6200

<u>Medidas</u>	10 x 30 x 9 mm
<u>Lubrificação</u>	Graxa
<u>Composição</u>	Rolamento de esferas 6200 rs Rolamento de esferas de sulco profundo 2 fechos selados Id (diâmetro interno): 10 mm Od (diâmetro externo): 30 mm Largura: 9 mm Quantidade: 10 rolamentos (pacote)
<u>Material</u>	Aço
<u>Peso (kg)</u>	30g unidade
<u>Fator de venda</u>	10

<u>Código</u>	<u>Embalagem</u>
17027	50 peças





KIT ADAPTADOR CUBO BOOST

Material	Alumínio
Características do kit	Conversor para boost (148x12 / 110x15)
Composição	02 adaptadores de Eixo Traseiro (3x12mm) 02 adaptadores de Eixo Dianteiro (5x15mm) 01 espaçador disco traseiro para 6 parafusos 01 espaçador disco dianteiro para 6 parafusos 12 parafusos para fixação dos discos
Peso (kg)	58g kit completo
Código	Embalagem
23743	20 unidades

% PRODUTO EM LIQUIDAÇÃO



ADAPTADOR CUBO CENTER LOCK PARA 6 PARAFUSOS 12X142 PARA 12X148

Material	Alumínio
Características	Adaptador Center Lock para discos de 6 parafusos para converter cubos equipados com eixo 12x142 mm para serem usados em quadros Boost (12x148mm). Acompanha 02 arruelas calço de 0.3x12 mm
Peso (kg)	40g
Código	Embalagem
19500	50 peças

% PRODUTO EM LIQUIDAÇÃO



ADAPTADOR CENTERLOCK PARA 6 PARAFUSOS 15X100 PARA 15X110

Material	Alumínio
Características	Adaptador Center Lock para discos de 6 parafusos para converter cubos equipados com eixo 15x100 mm para serem usados em suspensões com o OLD de 15x110mm. Acompanha 02 arruelas calço de 0.5x15 mm
Peso (kg)	46g
Código	Embalagem
19499	50 peças





NIPLE ALUMÍNIO 14MM

Material	Alumínio
Tamanho	14mm
Peso (kg)	14g

Código	Quantidade	Tamanho	Cor
25012	100 unidades (por frasco)	14mm	
25013	100 unidades (por frasco)	14mm	
25014	100 unidades (por frasco)	14mm	



RAIO INOX PRETO

Material	Inox sem niple
----------	----------------

Código	Tamanho	Embalagem
05108	274x2.0/1.6mm	10 pacotes
05818	272x2.0/1.6mm	10 pacotes

PRODUTO EM LIQUIDAÇÃO



PRODUTO EM LIQUIDAÇÃO



NIPLE 2.0MM

Material	Aço
Tamanho	Diâmetro 2mm / Comprimento 12mm
Peso (kg)	128g Peso referente a grosseira (144 unidades)

Código	Embalagem
13728	100 unidades



CATÁLOGO
DE COMPONENTES

COCKPIT



ROTA DE CABOS INTERNOS



SUORTE PARA GPS / CICLO COMPUTADOR



GUIDÃO INTEGRADO MTB MOD.2

Uso recomendado	Cross Country
Material	Carbono / Acabamento Fosco
Cabeamento	Externo e Interno
Comprimento (mm)	760
Diâmetro espiga (mm)	28.6
Ângulo mesa (°)	-17°
Backsweep (°)	8°
Upsweep (°)	5°
Torque	5Nm
Acessórios	Caixa + Suporte para farol e GPS acabamentos superiores da caixa de direção
Peso (kg)	300g (+/- 5%)
Fator de Venda	1 unidade

Código	Comprimento	Mesa	Embalagem
25825	760 mm	60 mm	15 unidades
25826	760 mm	70 mm	15 unidades
25827	760 mm	80 mm	15 unidades
25828	760 mm	90 mm	15 unidades
25829	760 mm	100 mm	15 unidades



ROTA DE CABOS INTERNOS

GUIDÃO INTEGRADO MTB MOD.1

Características	Acompanha acabamentos superiores da caixa de direção;
Material	Carbono
Cabeamento	Externo e Interno
Cokpit Integrado	sim
Diâmetro espiga (mm)	28.6
Ângulo mesa (°)	-17°
Backsweep (°)	8°
Upsweep (°)	5°
Torque	5Nm
Peso (kg)	300g (+/- 5%)
Fator de Venda	1 unidade

<u>Código</u>	<u>Comprimento</u>	<u>Mesa</u>	<u>Embalagem</u>
24814	760mm	60mm	15 unidades
24815	760mm	70mm	15 unidades
24816	760mm	80mm	15 unidades
24817	760mm	90mm	15 unidades
24818	760mm	100mm	15 unidades



ENCAIXE PARA SUPORTE PARA GPS / CICLO COMPUTADOR



GUIDÃO INTEGRADO MTB -17°

Uso recomendado	Cross Country
Material	Carbono / Acabamento Fosco
Cabeamento	Externo
Comprimento (mm)	800mm
Diâmetro espiga (mm)	28.6
Ângulo mesa (°)	-17°
Backsweep (°)	8°
Upsweep (°)	5°
Torque	5Nm
Acessórios	Caixa + Suporte para farol e GPS acabamentos superiores da caixa de direção
Peso (kg)	246g [(+/- 5%) Referente ao modelo de 800x60mm sem acessórios]
Fator de Venda	1 unidade

Código	Comprimento	Mesa	Embalagem
25816	800mm	60mm	15 unidades
25817	800mm	70mm	15 unidades
25818	800mm	80mm	15 unidades
25819	800mm	90mm	15 unidades
25820	800mm	100mm	15 unidades
25821	800mm	110mm	15 unidades



ENCAIXE PARA SUPORTE PARA GPS / CICLO COMPUTADOR



GUIDÃO INTEGRADO MTB

Uso recomendado	Cross Country
Material	Carbono / Acabamento Fosco
Cabeamento	Externo
Comprimento (mm)	800mm
Diâmetro espiga (mm)	28.6
Ângulo mesa (°)	0°
Backsweep (°)	6°
Upsweep (°)	6°
Torque	5Nm
Acessórios	Caixa + Suporte para farol e GPS acabamentos superiores da caixa de direção
Peso (kg)	228g [(+/- 5%) Referente ao modelo de 800x60mm sem acessórios]
Fator de Venda	1 unidade

Código	Comprimento	Mesa	Embalagem
25822	800mm	50mm	15 unidades
25823	800mm	60mm	15 unidades
25824	800mm	70mm	15 unidades

**GUIDÃO RETO 800MM MTB**

		<u>Código</u>	<u>Comprimento</u>	<u>Embalagem</u>
<u>Uso recomendado</u>	Cross Country	25831	800 mm	15 unidades
<u>Material</u>	Carbono			
<u>Comprimento (mm)</u>	800 x 31.8			
<u>Backsweep (°)</u>	9°			
<u>Upsweep (°)</u>	3°			
<u>Torque</u>	5Nm			
<u>Peso (kg)</u>	160g (+/- 5%)			

**GUIDÃO RISE BAR 740MM MTB**

		<u>Código</u>	<u>Comprimento</u>	<u>Embalagem</u>
<u>Uso recomendado</u>	Cross Country	25830	740 mm	15 unidades
<u>Material</u>	Carbono			
<u>Comprimento (mm)</u>	740 x 31.8			
<u>Rise</u>	40			
<u>Backsweep (°)</u>	7°			
<u>Upsweep (°)</u>	3°			
<u>Torque</u>	5Nm			
<u>Peso (kg)</u>	162g (+/- 5%)			

**GUIDÃO DH**

		<u>Código</u>	<u>Comprimento</u>	<u>Embalagem</u>
<u>Características</u>	Guidão DH Linha Quest	23852	800 mm	25 unidades
<u>Material</u>	Alumínio			
<u>Comprimento (mm)</u>	800 x 35mm			
<u>Rise (°)</u>	15°			
<u>Backsweep (°)</u>	7°			
<u>Upsweep (°)</u>	0°			
<u>Peso (kg)</u>	304g (+/- 5%)			



RAVA**GUIDÃO RISE BAR**

Material	Alumínio
Comprimento (mm)	730mm x 31.8 mm
Backsweep (°)	9°
Upsweep	9°
Rise	20mm
Peso (g)	319 g (aproximadamente)

Código	Embalagem
28783	50 peças

**GUIDÃO RETO**

Material	Alumínio
Comprimento (mm)	730mm x 31.8 mm
Backsweep (°)	9°
Upsweep	0°
Peso (g)	314 g (aproximadamente)

Código	Embalagem
28784	50 peças

**VICINI****GUIDÃO RETO 760MM**

Uso recomendado	Cross Country
Material	Alumínio
Comprimento (mm)	760 x 31.8
Backsweep (°)	9°
Upsweep (°)	0°
Rise	0
Peso (kg)	358g (+/- 5%)
Fator de venda	1 unidade

Código	Comprimento	Embalagem
26819	760 mm	15 unidades

GRUPO
JPP

X-TIME

**GUIDÃO AÇO MTB 31.8MM RISE BAR PT**

Uso recomendado	Urban / MTB casual
Material	Aço
Comprimento (mm)	730mm x 31.8 mm
Rise	20mm

Código	Embalagem
29378	50 peças



PRODUTO EM LIQUIDAÇÃO

**GUIDÃO RISE BAR 680MM MTB**

Uso recomendado	Urban / MTB casual
Material	Aço
Comprimento (mm)	680 x 25.4
Backsweep (°)	9°
Rise	40
Peso (kg)	445g (+/- 5%)

Código	Comprimento	Embalagem
18054 ou 17869	740 mm	50 peças

**GUIDÃO XT ROAD**

Uso recomendado	Road
Material	Alumínio
Comprimento (mm)	420 / 440
Diâmetro mesa (mm)	31.8
Peso (kg)	428g (+/- 5%)

Código	Comprimento	Embalagem
23853	420 mm	15 peças



GUIDÃO INTEGRADO 420MM ROAD

Uso recomendado	Road
Material	Carbono
Comprimento (mm)	420

Diâmetro espiga (mm)	28.6
Ângulo mesa (°)	-8°
Torque	5Nm
Peso (kg)	320g (+/- 5%)

Código	Comprimento	Mesa
25781	420 mm	90 mm



GUIDÃO ALUM. MTB RETO

Uso recomendado	Cross Country
Material	Alumínio
Comprimento (mm)	740 x 31.8
Backsweep (°)	9°

Upsweep (°)	0°
Torque	5Nm
Peso (kg)	298g
Fator de Venda	1 unidade

Código	Comprimento	Embalagem
29116	740 mm	15 unidades



GUIDÃO ALUM. DH

Características Guidão DH | Linha Quest

Material Alumínio

Comprimento (mm) 35mm x 800mm

Rise (°) 15°

Backsweep (°) 7°

Upsweep (°) 0°

Peso (kg) 304g (+/- 5%)

Código	Comprimento	Embalagem
29117	800 mm	25 unidades



GUIDÃO CARBONO ROAD

Uso recomendado Road

Material Carbono | Cabeamento interno

Comprimento (mm) 380 / 400 / 420 / 440 x 90mm / 100 / 110 / 120

Ângulo -8°

Diâmetro espiga (mm) 28.6

Torque 5 Nm

Código	Comprimento	Peso
28647	90 x 380mm	
28648	100 x 400mm	
28649	110 x 420mm	



GUIDÃO CARBONO GRAVEL

Uso recomendado Gravel

Material Carbono | Cabeamento interno

Medida (mm) 485mm entre os drops

Ângulo -8°

Diâmetro espiga (mm) 28.6

Torque 5 Nm

Acessórios Acompanha Espaçadores de Direção

Código	Comprimento	Peso
22883	110 x 440mm	435g
22884	120 x 440mm	450g
28646	90 x 380mm	-





PRODUTO EM LIQUIDAÇÃO

KIT DE MONTAGEM XT-27

Código

<u>Guidão</u>	Alumínio Comprimento: 730 mm Backsweep: 9° Upsweep: 9° Braçadeira da mesa: 31.8 mm
<u>Suporte de guidão</u>	Braçadeira da mesa: 31.8 mm Comprimento da mesa: 60 mm Ângulo da mesa: 7°
<u>Canote</u>	Alumínio 31.6 mm Comprimento: 350 mm
<u>Abraçadeira</u>	Alumínio Tamanho: 34.9 mm Sistema de fixação: blocagem

19534



PRODUTO EM LIQUIDAÇÃO

KIT DE MONTAGEM XT-29

Código

<u>Guidão</u>	Alumínio 720 mm Rise: 20 mm Backsweep: 9° Braçadeira da mesa: 31.8 mm
<u>Suporte de guidão</u>	Braçadeira da mesa: 31.8 mm Mesa: 60 mm Ângulo da mesa: 7° Parafuso único
<u>Canote</u>	Alumínio 31.6 mm Comprimento: 350 mm
<u>Abraçadeira</u>	Alumínio Tamanho: 34.9 mm Sistema de fixação: blocagem

19539



KIT DE MONTAGEM XT-25

Código

Embalagem

<u>Guidão</u>	X-Time Reto 720 x 31.8 mm 9° backsweep Alumínio
<u>Suporte de guidão</u>	X-Time Ahead set 90 x 31.8 mm / 7° Alumínio
<u>Canote</u>	X-Time 31.6 x 350 mm Parafuso único Alumínio
<u>Abraçadeira</u>	X-Time Blocagem 34.9 mm Alumínio

15461

20 peças

X-TIME



KIT DE MONTAGEM XT PT

		<u>Código</u>	<u>Embalagem</u>
<u>Guidão</u>	X-Time, Rise, 31.8mm x 680mm, Aço	30334	20 peças
<u>Suporte de guidão</u>	X-Time, Ahead Set, 70mm x 31.8mm x 7°, Alumínio		
<u>Canote</u>	X-Time de 27.2 x 350mm, Aço		
<u>Abraçadeira</u>	X-Time, C/ Blocaçgem, 31.8mm, Alumínio		

RAVA



KIT DE MONTAGEM RAVA 22

		<u>Código</u>	<u>Embalagem</u>
<u>Guidão</u>	720 x 31.8 mm, 9° backsweep, Alumínio, Rise 20 mm, Rise bar, Rava	28791	20 peças
<u>Suporte de guidão</u>	90 x 31.8 mm / 7°, Ahead set, Alumínio, Rava		
<u>Canote</u>	27.2 x 350 mm, Alumínio, Parafuso único, Rava		
<u>Abraçadeira</u>	31.8 mm, Alumínio, Blocaçgem, Rava		



KIT DE MONTAGEM RAVA 24

		<u>Código</u>	<u>Embalagem</u>
<u>Guidão</u>	720 x 31.8 mm, 9° backsweep, Alumínio, Rava, Rise 20 mm, Rise bar, Rava	28792	20 peças
<u>Suporte de guidão</u>	90 x 31.8 mm / 7°, Ahead set, Alumínio, Rava		
<u>Canote</u>	27.2 x 350 mm, Alumínio, Parafuso único, Rava		
<u>Abraçadeira</u>	31.8 mm, Alumínio, Blocaçgem, Rava		



KIT DE MONTAGEM RAVA 26

		<u>Código</u>	<u>Embalagem</u>
<u>Guidão</u>	720 x 31.8 mm, 9° backsweep, Alumínio, Rava, Rise 20 mm, Rise bar, Rava	28793	20 peças
<u>Suporte de guidão</u>	70 x 31.8 mm / 7°, Ahead set, Alumínio, Rava		
<u>Canote</u>	27.2 x 350 mm, Alumínio, Parafuso único, Rava		
<u>Abraçadeira</u>	31.8 mm, Alumínio, Blocagem, Rava		
<u>Peso</u>	830g		



KIT DE MONTAGEM RAVA 28

		<u>Código</u>	<u>Embalagem</u>
<u>Guidão</u>	720 x 31.8 mm, 9° backsweep, Alumínio, Rava, Reto	28794	20 peças
<u>Suporte de guidão</u>	70 x 31.8 mm / 7°, Ahead set, Alumínio, Rava		
<u>Canote</u>	27.2 x 350 mm, Alumínio, Parafuso único, Rava		
<u>Abraçadeira</u>	31.8 mm, Alumínio, Blocagem, Rava		
<u>Peso</u>	834g		



KIT DE MONTAGEM

		<u>Código</u>	<u>Cor</u>
<u>Guidão</u>	Alumínio Comprimento: 720 mm x 31.8 mm Backsweep: 9° Upsweep: 9°	28746	
<u>Suporte de guidão</u>	Abraçadeira da mesa: 31.8 mm Comprimento da mesa: 60 mm Ângulo da mesa: 7°	28747	
<u>Canote</u>	Alumínio 27.2 mm Comprimento: 350 mm	28748	
<u>Abraçadeira</u>	Alumínio Tamanho: 31.8 mm Sistema de fixação: blocagem	28749	



SUPORE DE GUIDÃO FREESTYLE 45MM



Uso recomendado	Freestyle
Material	Alumínio
Medidas	45mm x 31.8mm x 28.6mm
Ângulo	+/- 7°
Modelo	Ahead set
Acabamento	Cores anodizadas
Peso (kg)	152 g

Código	Cores	Embalagem
28536		
28537		
28538		
28539		
28745		

% PRODUTO EM LIQUIDAÇÃO



SUPORE DE GUIDÃO MTB MOD. 01

Uso recomendado	Cross Country
Material	Alumínio
Tamanho	90mm
Ângulo	+/- 7°
Espiga	Ahead
Diâmetro guidão (mm)	31.8
Peso (kg)	157g (+/- 5%)

Código	Embalagem
24494	50 peças

SUPORE DE GUIDÃO MTB

Uso recomendado	Cross Country
Material	Alumínio
Tamanho	60mm / 70mm
Ângulo	+/- 7°
Espiga	Ahead
Diâmetro guidão (mm)	31.8
Peso (kg)	174g

Código	Tamanho	Embalagem
28785	70mm	50 peças
28786	60mm	50 peças





SUPORTE DE GUIDÃO MTB

<u>Uso recomendado</u>	Cross Country
<u>Material</u>	Alumínio
<u>Tamanho</u>	100mm
<u>Ângulo</u>	+/- 17°
<u>Espiga</u>	Ahead
<u>Diâmetro guidão (mm)</u>	31.8
<u>Peso (kg)</u>	210g (+/- 5%)

<u>Código</u>	<u>Tamanho</u>	<u>Embalagem</u>
23887	100mm	20 peças
<u>Código</u>	<u>Tamanho</u>	<u>Embalagem</u>
23886	80mm	20 peças (Com logo)



SUPORTE DE GUIDÃO MTB

<u>Uso recomendado</u>	Cross Country
<u>Material</u>	Alumínio
<u>Tamanho</u>	50 / 70mm
<u>Ângulo</u>	0
<u>Espiga</u>	Ahead
<u>Diâmetro guidão (mm)</u>	31.8
<u>Peso (kg)</u>	193g (+/- 5%)

<u>Código</u>	<u>Tamanho</u>	<u>Embalagem</u>
23884	70mm	20 peças



SUPORTE DE GUIDÃO INTEGRADO MTB

<u>Uso recomendado</u>	Cross Country
<u>Material</u>	Alumínio
<u>Tamanho</u>	80 / 90mm
<u>Ângulo</u>	-7°
<u>Espiga</u>	Ahead
<u>Diâmetro guidão (mm)</u>	31.8
<u>Acessórios</u>	Acabamentos, calço de 10mm para regulagem, cone do rolamento superior (compatível com integrado 40x52mm).
<u>Peso (kg)</u>	243g - (80 mm mais acessórios)

<u>Código</u>	<u>Tamanho</u>	<u>Embalagem</u>
23875	80mm	20 peças
23876	90mm	20 peças



SUPORE DE GUIDÃO MTB DH

Uso recomendado	Cross Country
Material	Alumínio
Tamanho	50mm
Ângulo	+/- 12°
Espiga	Ahead
Diâmetro guidão (mm)	35
Peso (kg)	160g (+/- 5%)

Código	Tamanho	Embalagem
23885	50mm	20 peças



SUPORE DE GUIDÃO MTB DH

Uso recomendado	Downhill
Material	Alumínio
Tamanho	45 mm
Ângulo	0°
Espiga	Ahead
Diâmetro guidão (mm)	35
Peso (kg)	151g (+/- 5%)

Código	Tamanho	Embalagem
23866	45mm	20 peças



SUPORE DE GUIDÃO ALUM. MTB AHEAD LIGHT

Uso recomendado	Cross Country
Material	Alumínio light
Tamanho	70 / 80mm
Ângulo	+/- 17°
Espiga	Ahead
Diâmetro guidão (mm)	31.8
Peso (kg)	129g (+/- 5%)

Código	Tamanho	Embalagem
29128	70mm	20 peças
29127	80mm	20 peças

X-TIME**% PRODUTO EM LIQUIDAÇÃO****SUPOORTE DE GUIDÃO MTB**

Uso recomendado	Cross Country
Material	Alumínio
Tamanho	60 / 80 / 90 / 100mm
Ângulo	+/- 7°
Espiga	Ahead
Diâmetro guidão (mm)	31.8
Peso (kg)	158gr (+/- 5%)

Código	Tamanho	Embalagem
23858	90mm	20 peças
23859	100mm	20 peças

% PRODUTO EM LIQUIDAÇÃO**SUPOORTE DE GUIDÃO MTB**

Uso recomendado	Cross Country
Material	Alumínio
Tamanho	70 / 80 / 90 / 100mm
Ângulo	+/- 17°
Espiga	Ahead
Diâmetro guidão (mm)	31.8
Peso (kg)	127gr (+/- 5%)

Código	Tamanho	Embalagem
23861	70mm	20 peças
23860	80mm	20 peças
23862	90mm	20 peças
23863	100mm	20 peças

SUPOORTE DE GUIDÃO MTB

Uso recomendado	Cross Country
Material	Alumínio
Tamanho	90mm
Ângulo	+/- 7°
Espiga	Ahead
Diâmetro guidão (mm)	31.8
Peso (kg)	179g (+/- 5%)

Código	Tamanho	Embalagem
15431	90mm	50 peças





SUPOORTE DE GUIDÃO MTB

Uso recomendado	Cross Country
Material	Alumínio light
Tamanho	70 / 80mm
Ângulo	+/- 17°
Espiga	Ahead
Diâmetro guidão (mm)	31.8
Peso (kg)	129g (+/- 5%)

Código	Tamanho	Embalagem
-	80mm	20 peças
23865	70mm	20 peças



SUPOORTE DE GUIDÃO ALUM. MTB AHEAD

Uso recomendado	Cross Country
Material	Alumínio
Tamanho	50 / 60mm
Ângulo	0
Espiga	Ahead
Diâmetro guidão (mm)	31.8
Peso (kg)	193g (+/- 5%)

Código	Tamanho	Embalagem
29139	50mm	20 peças
29140	60mm	20 peças

X-TIME



SUPOORTE DE GUIDÃO

Uso recomendado	Ahead Set
Material	Alumínio
Tamanho	90 x 31.8mm
Ângulo	7°
Peso (kg)	184g

Código	Embalagem
28638	20 peças



SUPORE DE GUIDÃO MTB AHEAD



Uso recomendado	Cross Country
Material	Alumínio
Tamanho	60 / 70 / 80 / 90mm
Ângulo	+/- 7°
Espiga	Ahead
Diâmetro guidão (mm)	31.8
Peso (kg)	158gr (+/- 5%)

Código	Tamanho	Embalagem
29124	60mm	20 peças
29125	70mm	20 peças
29123	80mm	20 peças
29126	90mm	20 peças

SUPORE DE GUIDÃO ALUM. MTB



Uso recomendado	Cross Country
Material	Alumínio light
Tamanho	70 / 80mm
Ângulo	+/- 17°
Espiga	Ahead Light
Diâmetro guidão (mm)	31.8
Peso (kg)	129g (+/- 5%)

Código	Tamanho	Embalagem
-	80mm	20 peças
23865	70mm	20 peças

X-TIME

SUP GUIDAO ALUM. MTB AHEAD 80MM PT



Uso recomendado	Cross Country
Material	Alumínio
Tamanho	80mm
Ângulo	+/- 7°
Espiga	Ahead
Diâmetro guidão (mm)	31.8

Código	Tamanho	Embalagem
29377	80mm	100 peças

PRODUTO EM LIQUIDAÇÃO

X-TIME



SUPORE DE GUIDÃO URBAN

Uso recomendado	Urban / Cicloturismo
Material	Alumínio
Tamanho	90mm
Ângulo	Regulável 30°/-30°
Diâmetro guidão (mm)	25.4
Peso (kg)	494g
Código	Embalagem
18053 ou 17868	50 peças



MOVIMENTO DE DIREÇÃO MEGA OVER

Característica	Mega Over semi-integrado Ahead set Esferado		
Material	Aço		
Tamanho (mm)	44mm (1.1/8")		
Fator de venda	01 unidade	Código	Embalagem
Peso (kg)	128g	26685	100 unidades



MOVIMENTO DE DIREÇÃO TAPERED MOD.2

Característica	Sistema para cabeamento integrado com a caixa de direção Rolamentado Medidas dos rolamentos 52x52mm. Compatível com TSW Evo Quest e Full Quest da linha 2024/2025.		
Rolamentos	52x52mm		
Diâmetro Ext. Superior	56mm		
Diâmetro Ext. Inferior	56mm		
Padrão direção	Integrado	Código	Embalagem
Peso (kg)	135g	22960	100 peças

PRODUTO EM LIQUIDAÇÃO



MOVIMENTO DIREÇÃO TAPERED

Rolamentos	30,1mm x 39,8mm		
Diâmetro Ext. Superior	41,1mm		
Diâmetro Ext. Inferior	55mm		
Padrão direção	Tapered	Código	Embalagem
Peso (kg)	133g	20491	100 peças





MOVIMENTO DE DIREÇÃO MEGA OVER

Característica Mega Over semi-integrado
Ahead set
Esferado

Material Aço

Tamanho (mm) 44mm (1.1/8")

Fator de venda 01 unidade

Peso (kg) 128g

Código	Embalagem
30332	100 unidades



MOVIMENTO DE DIREÇÃO SPACE

Característica Ahead set mega over

Modelo Rolamentado | 1.1/8

Código	Embalagem
13117	100 peças



MOVIMENTO DE DIREÇÃO MEGA OVER

Característica Ahead mega over | Semi-selado | Esferado

Modelo 1.1/8 | Alumínio/aço

Código	Embalagem
13115	100 peças



MOVIMENTO DE DIREÇÃO

Característica Over | Com rosca

Modelo Rosca Colar | 1.1/8 | p/ Garfo 25.4mm

Código	Embalagem
13116	100 peças



TSW**MOVIMENTO DE DIREÇÃO TAPERED**

<u>Material</u>	Alumínio e Aço
<u>Tipo</u>	Tapered
<u>Medidas</u>	44x55mm
<u>Rolamento Superior</u>	30,1mm
<u>Rolamento Inferior</u>	39,8mm
<u>Código</u>	<u>Embalagem</u>
28497	-

**MOVIMENTO DE DIREÇÃO TAPERED**

<u>Material</u>	Alumínio e Aço
<u>Tipo</u>	Tapered Integrada
<u>Rolamento Superior</u>	41,8mm
<u>Rolamento Inferior</u>	52mm
<u>Código</u>	<u>Embalagem</u>
28498	-

**MOVIMENTO DE DIREÇÃO MEGA OVER**

<u>Material</u>	Alumínio e Aço
<u>Tipo</u>	Ahead Set, Mega Over Semi integrada/ Externa (com adaptador para 30 mm), Tapered Integrada/Semi integrada
<u>Caixa Superior</u>	44mm
<u>Caixa Inferior</u>	56mm
<u>Rolamento Superior</u>	41mm
<u>Rolamento Inferior</u>	52mm
<u>Código</u>	<u>Embalagem</u>
28499	-

**MOVIMENTO DE DIREÇÃO MEGA OVER**

<u>Material</u>	Alumínio e Aço
<u>Tipo</u>	Mega Over Ahead
<u>Caixa Superior</u>	44mm
<u>Caixa Inferior</u>	44mm
<u>Rolamento Superior</u>	41mm
<u>Rolamento Inferior</u>	41mm
<u>Código</u>	<u>Embalagem</u>
28501	-





MOVIMENTO DE DIREÇÃO TAPERED



<u>Material</u>	Alumínio e Aço
<u>Tipo</u>	Tapered
<u>Caixa Superior</u>	56mm
<u>Caixa Inferior</u>	56mm
<u>Rolamento Superior</u>	52mm
<u>Rolamento Inferior</u>	52mm

<u>Código</u>	<u>Embalagem</u>
28502	-

MOVIMENTO DE DIREÇÃO TAPERED



<u>Material</u>	Alumínio e Aço
<u>Tipo</u>	Tapered - ICR
<u>Rolamento Superior</u>	51.8mm
<u>Rolamento Inferior</u>	51.8mm

<u>Código</u>	<u>Embalagem</u>
28503	-

MOVIMENTO DE DIREÇÃO TAPERED



<u>Material</u>	Alumínio e Aço
<u>Tipo</u>	Tapered - ICR
<u>Caixa Superior</u>	56mm
<u>Caixa Inferior</u>	56mm
<u>Rolamento Superior</u>	52mm
<u>Rolamento Inferior</u>	52mm

<u>Código</u>	<u>Embalagem</u>
28504	-



EXTENSOR TUBO DO GARFO



<u>Característica</u>	Alumínio Ahead set 1-1/8" 4 espaçadores
-----------------------	---

<u>Código</u>	<u>Embalagem</u>
13119	1 peça



ARANHA PARA GARFO DE CARBONO

Característica	Para garfo com a espiga em carbono Tipo expander
Medida da Espiga	25.4mm (medida interna do Garfo)
Modalidade	Garfos MTB / Speed
Material	Aço/Alumínio
Peso (kg)	42g

Código	Embalagem
22699	10 peças

ESPAÇADOR MOVIMENTO DE DIREÇÃO

Característica	Ahead set 1-1/8" Alumínio
Medida	10mm
Peso (kg)	8g
Fator de Venda	10

Código	Tamanho	Embalagem
30333	10mm	100 peças

ESPAÇADOR MOVIMENTO DE DIREÇÃO

Característica	Ahead set 1-1/8" Alumínio
Medida	10mm / Diâmetro interno 29mm
Peso (kg)	8g
Fator de Venda	10

Código	Tamanho	Embalagem
22778	10mm	100 peças



ESPAÇADOR MOVIMENTO DE DIREÇÃO

Característica	Ahead set 1-1/8" Alumínio
Medida	8mm / 10mm / 15mm
Fator de Venda	10

Código	Tamanho	Embalagem
13097	8mm	100 peças
13098	10mm	100 peças
13099	15mm	100 peças





ESPAÇADOR MOVIMENTO DE DIREÇÃO

Característica	Ahead set 1-1/8" Carbono
Medida	5mm / 8mm
Peso (kg)	1.5g (5mm)

Código	Tamanho	Embalagem	Fator
13182	5mm	20 peças	5
13183	8mm	20 peças	5



ESPAÇADOR MOVIMENTO DE DIREÇÃO RECATILHADO

Característica	Espaçador de direção recatilhado Acabamento anodizado Diâmetro interno 29mm
Material	Alumínio
Compatibilidade	Espiga ahead set 28.6mm
Fator de Venda	10

Código	COR	Tamanho	Peso	Embalagem
22768	Dourado	10mm	5g	100 peças
22771	Dourado	15mm	8g	100 peças
22772	Vermelho	15mm	8g	100 peças

ESPAÇADOR MOVIMENTO DE DIREÇÃO LISO

Característica	Espaçador de direção recatilhado Acabamento anodizado Diâmetro interno 29mm
Material	Alumínio
Compatibilidade	Espiga ahead set 28.6mm
Fator de Venda	10

Código	Cor	Tamanho	Peso	Embalagem
22775	Alumínio	8mm	-	100 peças
22767	Alumínio	10mm	-	100 peças
22769	Dourado	15mm	14g	100 peças
22770 / 3984	Vermelho	15mm	14g	100 peças



TSW**ESPAÇADOR MOVIMENTO DE DIREÇÃO**

Material	Carbono
Tipo	Espaçador de Direção
Tamanho	5mm

Código	Embalagem
--------	-----------

28483 -

PROMEND**MANOPLA COM ANEL E TRAVAS MOD. 1**

Características	Acompanha Chave Allen
Tamanho (mm)	135mm
Material	TPR
Peso (g)	100g
Fator de Venda	1 par

Código	Embalagem
--------	-----------

27055 100 pares

**MANOPLA PROMEND | GR-513**

Característica	Anel de alumínio Trava e tampa
Medida	126 x 34 mm (Guidão de 22.2 mm)
Material	Espuma / ABS
Peso (kg)	98g

Código	Embalagem
--------	-----------

16216 100 peças

**MANOPLA PROMEND | GR-504**

Característica	Anel de alumínio (2x), trava (2x) e tampa
Medida	135 x 55 x 35 mm (Guidão de 22.2 mm)
Material	Borracha / Plástico
Peso (kg)	180g

Código	Embalagem
--------	-----------

16217 100 peças

PROMEND



MANOPLA PROMEND | GR-515

Característica	Anel de alumínio (2x) Trava (2x) e tampa
Medida	130 x 28 mm (Guidão de 22.2 mm)
Material	PU+PP+EVA+ALLOY
Peso (kg)	88g

Código	Embalagem
16215	100 peças

TSW

MANOPLA COM ANEL E TRAVAS MOD. 2



Características	Acompanha chave allen
Tamanho (mm)	135mm
Material	TPR
Peso (g)	140g
Fator de Venda	1 par

Código	Embalagem
27053	100 pares

MANOPLA COM ANEL E TRAVAS MOD. 3



Tamanho (mm)	150mm
Material	TPR
Peso (g)	100g
Fator de Venda	1 par

Código	Embalagem
27054	100 pares



% PRODUTO EM LIQUIDAÇÃO



MANOPLA COM ANEL E TRAVA

Característica	Aro colorido Com 2 travas Alumínio
Medida	130 x 28 mm
Material	TPE
Peso (kg)	-

Código	Cor	Embalagem
02912		100 peças

% PRODUTO EM LIQUIDAÇÃO



MANOPLA MTB

Característica	Soft
Medida	130 x 28 mm
Material	Espuma EVA
Peso (kg)	-

Código	Cor	Embalagem
07873		100 peças
07875		100 peças

% PRODUTO EM LIQUIDAÇÃO



MANOPLA MTB LIGHT

Característica	Confortável Leve Plugs de fechamento
Medida	130 x 28 mm
Material	Espuma
Peso (kg)	-

Código	Cor	Embalagem	Código	Cor	Embalagem
12597		100 peças	-		100 peças
12595		100 peças	10358		100 peças
12598		100 peças			

TSW**% PRODUTO EM LIQUIDAÇÃO****MANOPLA GRIP COM ANEL E TRAVA**

<u>Característica</u>	Com trava
<u>Medida</u>	130 x 28 mm
<u>Material</u>	TPE / Espuma
<u>Peso (kg)</u>	88g

<u>Código</u>	<u>Modelo</u>	<u>Cor</u>	<u>Embalagem</u>
06909	Espuma	Preto	60 peças

% PRODUTO EM LIQUIDAÇÃO**MANOPLA ANATÔMICA 2 TRAVA**

<u>Característica</u>	Aro colorido Com 2 travas Alumínio
<u>Medida</u>	130 x 28 mm
<u>Material</u>	Borracha
<u>Peso (kg)</u>	-

<u>Código</u>	<u>Cor</u>	<u>Embalagem</u>
03781		50 peças
03782		50 peças

MANOPLA ANATOMICA E BAR END

<u>Característica</u>	Design moderno Corpo com acabamento grip
<u>Medida</u>	142 x 30 x 54mm (89mm de comprimento)
<u>Material</u>	TPE
<u>Peso (kg)</u>	207g

<u>Código</u>	<u>Embalagem</u>
22103	100 unidades



% PRODUTO EM LIQUIDAÇÃO

TSW



MANOPLA MTB

Característica Pvc.tpr

Código	Cor	Embalagem
06908		100 peças
07513		100 peças
30330		100 peças

QUEST



MANOPLA MTB SILICONE GEL

Característica Design moderno | Silica gel
 Medida 130 x 28mm
 Peso (kg) 87g (manopla e acabamento)

Código	Modelo	Embalagem
22087	Lisa	100 unidades
22088	Grip	100 unidades

ROCKBROS



MANOPLA | BT1001

Característica Espuma com anel de trava parafusado com tampa
 Medida 130mm
 Peso (kg) 63g

Código	Modelo	Embalagem
16522	Espuma	50 peças

TSW



MANOPLA FREERIDE MOD. 01

Característica	Freestyle Freeride com flange
Medida	150x28mm
Material	TPE

Código	Cor	Embalagem
28814		100 peças
29581		100 peças
29583		100 peças
29582		100 peças
29580		100 peças



MITSU
Sports

% PRODUTO EM LIQUIDAÇÃO



MANOPLA PONTA CROMADA

Característica	Ponta cromada Borracha
Medida	130mm
Peso (kg)	-

Código	Modelo	Embalagem
01169	Borracha	100 peças

PROMEND



FITA DE GUIDÃO PROMEND | GH-081H

Característica	Road bike Plugs de fechamento
Medida	2000 x 30 mm
Material	EVA
Peso (kg)	57g

Código	Embalagem
16218	10 peças

% PRODUTO EM LIQUIDAÇÃO



FITA DE GUIDÃO SPEED SLIM

Característica	Road bike Fácil de ajustar Plugs de fechamento
Medida	198 cm x 3mm
Material	EVA Macio
Peso (kg)	71g


Código	Embalagem
14289	10 peças

% PRODUTO EM LIQUIDAÇÃO



FITA DE GUIDÃO SPEED

Característica	Speed Caixa com par
Medida	-
Material	Microfibra
Peso (kg)	-

Código	Cor	Embalagem
06921		10 peças
06926		10 peças



FITA DE GUIDÃO SPEED

Característica	Speed I Caixa com par
Medida	-
Material	EVA
Peso (kg)	-

Código	Cor	Embalagem
06912		10 peças
06913		10 peças
06914		10 peças

FITA DE GUIDÃO SPEED PT MOD. 1

Característica	Absorção de choque antiderrapante
Medida	210 cm x 3cm
Material	Alumínio / Borracha
Peso (g)	95g (+/- 5g)

Código	Embalagem
27046	




FITA DE GUIDÃO SPEED

Característica	Road bike Macia e suave Fácil de ajustar Fechamento
Medida	200cm x 3mm
Material	Silicone antiderrapante Fibra de tecido EVA 1mm
Peso (kg)	74g

Código	Cor	Embalagem
14291		10 peças



CANOTE CARBON LIGHT

Uso recomendado	Road
Material	Carbono
Característica	Compatível com TSW Speed TR01 Modelo Endurance
Torque	4-6 Nm
Medida	400mm
Diâmetro (mm)	27.2
Profundidade Inserção	120mm
Peso (kg)	169g

Código	Tamanho	Embalagem
22885	27.2mm	25 unidades



CANOTE SELIM ALUM. NEW SLIM MTB

Uso recomendado	Cross Country
Material	Alumínio
Medida	400mm
Diâmetro (mm)	27.2/30.9 / 31.6
Profundidade Inserção	130mm

Código	Tamanho	Peso	Embalagem
29132	27.2mm	318g	25 unidades
29131	30.9mm		25 unidades
29130	31.6mm	358g	25 unidades



CANOTE CARBON MTB

Uso recomendado	Cross Country
Material	Carbono
Característica	Micro ajuste - Base do selim em alumínio
Torque	4-6 Nm
Medida	400mm
Diâmetro (mm)	31.6 / 27.2
Profundidade Inserção	100mm
Peso (kg)	217g (peso 27.2)

Código	Tamanho	Embalagem
25832	31.6mm	25 unidades
25833	27.2mm	25 unidades



CANOTE CARBON LIGHT MTB

Uso recomendado	Cross Country
Material	Carbono light
Característica	Micro ajuste - Base do selim em alumínio
Torque	4-6 Nm
Medida	400mm
Diâmetro (mm)	31.6
Offset (mm)	20
Profundidade Inserção	100mm
Peso (kg)	212g

Código	Tamanho	Embalagem
25834	31.6mm	25 unidades



CANOTE CARBON LIGHT MTB

Uso recomendado	Road
Material	Carbono light
Característica	Compatível com o quadro TSW Speed TR01 Modelo Aero
Torque	4-6 Nm
Medida	400mm
Modelo	Aero Shape
Profundidade Inserção	140mm
Peso (kg)	169g

Código	Tamanho	Embalagem
22886	400mm	25 unidades



CANOTE SLIM MTB

Uso recomendado	Cross Country
Material	Alumínio
Característica	Micro ajuste
Medida	400mm
Diâmetro (mm)	31.6 / 30.9
Profundidade Inserção	130mm
Peso (kg)	300g

Código	Tamanho	Embalagem
23868	31.6mm	25 unidades
25896	30.9mm	25 unidades

**CANOTE MTB**

<u>Uso recomendado</u>	Cross Country
<u>Material</u>	Alumínio
<u>Característica</u>	Parafuso único
<u>Medida</u>	350mm
<u>Diâmetro (mm)</u>	31.6
<u>Peso (kg)</u>	281g

<u>Código</u>	<u>Tamanho</u>	<u>Embalagem</u>
15433	31.6mm	50 peças

**CANOTE SLIM MTB**

<u>Uso recomendado</u>	Cross Country
<u>Material</u>	Alumínio
<u>Característica</u>	Micro ajuste
<u>Medida</u>	400mm
<u>Diâmetro (mm)</u>	27.2 / 31.6
<u>Profundidade Inserção</u>	130mm
<u>Peso (kg)</u>	300g

<u>Código</u>	<u>Tamanho</u>	<u>Embalagem</u>
23867	31.6mm	25 unidades

**CANOTE SLIM MTB**

<u>Uso recomendado</u>	Cross Country
<u>Material</u>	Alumínio
<u>Característica</u>	Micro ajuste
<u>Medida</u>	350mm
<u>Diâmetro (mm)</u>	31.6
<u>Profundidade Inserção</u>	100mm
<u>Peso (kg)</u>	270g

<u>Código</u>	<u>Tamanho</u>	<u>Embalagem</u>
22758	31.6mm	25 unidades



CANOTE MTB MOD. 01

Uso recomendado	XC
Material	Alumínio
Característica	Micro Ajuste
Medida	400mm
Diâmetro (mm)	31.6
Peso (g)	340g

Código	Embalagem
24490	50 peças



CANOTE SELIM ALUM. MTB

Característica	Parafuso Único
Material	Alumínio
Peso	281 g (aproximado)

Código	Medida	Embalagem
28787	27.2 x 350 mm	50 peças

Código	Medida	Embalagem
28790	31.6 x 350 mm	50 peças



% PRODUTO EM LIQUIDAÇÃO



SELIM MTB VAZADO MOD 1168

Material	Couro de Microfibras + Fibra de carbono
Medida	280x148x56mm
Tipo de Fixação	Trilho oval Este tipo de trilho não é compatível com todo tipo de canote
Material do trilho	Fibra de carbono
Dimensão do trilho	148mm
Limite de Peso (kg)	80kg
Torque	2-4Nm
Peso (kg)	124g

Código	Tamanho
25009	148mm





SELIM MTB VAZADO MOD 1189

Material	Carbono + Couro Microfibra
Medida	240x155x75mm 240x143x75mm
Tipo de Fixação	Trilho
Material do trilho	Fibra de carbono
Dimensão do trilho	153mm 143mm
Limite de Peso (kg)	80kg
Torque	2-4Nm
Peso (kg)	132g

Código	Tamanho
25006	155mm
25010	143mm



SELIM MTB VAZADO MOD 1136

Material	Couro de Microfibra + Aço cromo molibbdênio + PP
Medida	250x144x73mm
Tipo de Fixação	Trilho
Material do trilho	Aço cromolibbdênio
Dimensão do trilho	144mm
Peso (kg)	194g

Código
25005



PRODUTO EM LIQUIDAÇÃO

SELIM MTB VAZADO MOD 1169

Material	Polímero + Náilon reforçado + Aço cromolibbdênio Material de cobertura Polímero impressão 3D
Medida	270x143x65mm
Tipo de Fixação	Trilho
Material do trilho	Aço cromolibbdênio
Dimensão do trilho	143mm
Peso (kg)	255g

Código
25011



PRODUTO EM LIQUIDAÇÃO

GLIB



SELIM MTB VAZADO MOD 1168

Material	Carbono + Couro Microfibra		
Medida	275x153x65mm 275x143x65mm		
Tipo de Fixação	Trilho oval Este tipo de trilho não é compatível com todo tipo de canote.		
Material do trilho	Fibra de carbono		
Dimensão do trilho	153mm 143mm		
Limite de Peso (kg)	80kg	Código	Tamanho
Torque	2-4Nm	25008	153mm
Peso (kg)	180,5g	25007	143mm

PROMENDO

SELIM MTB VAZADO

Material	Plástico / Trilho de aço
Medida	285x140 mm
Peso (kg)	180g

Código	Embalagem
12490	70 peças



SELIM ULTRALIGHT 3D VAZADO MOD. 26

Uso Recomendado	MTB / Road
Característica	<ul style="list-style-type: none"> • Selim mtb vazado • Ergonômico • Ótima ventilação • Confortável • Construção em impressora 3D

Material	Trilho Carbon Base e Almofada Nylon
Tamanho (mm)	240 x 140mm
Peso Max. Suportado	80kg
Tamanho Castanha (mm)	60mm
Modelo da Castanha	Oval
Peso (kg)	172g

Código	Embalagem
27836	25 peças



PROMENDO**SELIM MTB VAZADO**

Material	Trilho de Cromoly Vazado
Medida	250x160 mm 250x143 mm
Peso (kg)	260g

Código	Tamanho	Embalagem
11787	160mm	10 peças
13878	143mm	10 peças

SELIM MTB CARBON RACE

Material	Trilho de carbono Vazado
Medida	250x150mm
Torque	2-4Nm
Limite de peso	80kg
Peso (kg)	151g

Código	Tamanho	Embalagem
11788	250x150mm	10 peças

SELIM MTB VAZADO

Material	PU Fibra Mirosoft Enchimento de EVA
Medida	245 x 155 mm
Peso (kg)	306g

Código	Embalagem
16223	16 peças



PRODUTO EM LIQUIDAÇÃO
**SELIM MTB VAZADO**

Material _____ PU / Espuma de poliuretano / Aço

Medida _____ 245 x 160 mm

Peso (kg) _____ 305g

Código	Tamanho	Embalagem
16226	245 x 160 mm	16 peças



PRODUTO EM LIQUIDAÇÃO
**SELIM MTB VAZADO**

Material _____ Poliuretano e Trilho de aço

Medida _____ 162mm x 250mm

Peso (kg) _____ 258g

Código	Tamanho	Embalagem
24723	162mm x 250mm	25 peças

**SELIM MTB VAZADO**

Material _____ TPU | Poliuretano termoplástico | Trilho aço

Medida _____ 149mm x 260mm

Peso (kg) _____ 342g

Código	Embalagem
24699	25 peças



PRODUTO EM LIQUIDAÇÃO
**SELIM MTB VAZADO**

Material _____ PU | Espuma de poliuretano

Medida _____ 255 x 140mm

Peso (kg) _____ 305g

Código _____ **Embalagem** _____

16225 16 peças

PRODUTO EM LIQUIDAÇÃO
**SELIM MTB VAZADO**

Material _____ Trilho de titânio | Vazado

Medida _____ 270 x 145mm

Peso (kg) _____ 232g

Código _____ **Embalagem** _____

11789 10 peças

**SELIM MTB PRETO VASADO MOD.24**

Características _____

- Ergonômico
- Trilho de aço
- Base em PU de alta resistência

Material _____ Poliuretano / EVA / Nylon / Aço

Medida _____ 255 x 144mm

Peso (kg) _____ 0,406 kg (com embalagem)

Código _____ **Embalagem** _____

27075 25 peças

PROMEND



PRODUTO EM LIQUIDAÇÃO

SELIM MTB VAZADO

Material PU / Trilho de aço

Medida 285 x 140mm

Peso (kg) 260g

Código	Tamanho	Embalagem
12491	285 x 140mm	50 peças



PRODUTO EM LIQUIDAÇÃO

SELIM MTB VAZADO

Material Polipropileno / Espuma / Capa laminada em pvc

Medida 270 x 170mm

Peso (kg) 463g

Código	Tamanho	Embalagem
23576	270 x 170mm	25 peças



SELIM PASSEIO EXTRA BIG

Material PU / Trilho de aço

Medida 310x275 mm

Peso (kg) 990g

Código	Tamanho	Embalagem
12994	310x275 mm	16 peças





SELIM PASSEIO GEL

Material PU / Trilho de aço

Medida 265 x 230mm

Peso (kg) 920g

Código	Tamanho	Embalagem
12993	265 x 230mm	15 peças




SELIM MTB PRETO VAZADO MOD.21

Características

- Ergonômico
- Trilho de aço
- Base em PU de alta resistência
- Assento em espuma

Material Poliuretano e aço

Peso (kg) 406g

Código	Embalagem
24722	25 peças

SELIM ULTRALIGHT 3D VAZADO MOD. 25

Uso Recomendado MTB / Road

Característica

- Selim mtb vazado
- Ergonômico
- Ótima ventilação
- Confortável
- Construção em impressora 3D

Material Trilho e Base Full Carbon
Almofada Nylon

Tamanho (mm) 240 x 143mm

Peso Max. Suportado 80kg

Tamanho Castanha (mm) 60mm

Modelo da Castanha Oval

Peso (kg) 170g

Código	Embalagem
27835	25 peças

PROMEND**SELIM MTB PRETO VASADO MOD.23**

Características	<ul style="list-style-type: none"> • Ergonômico • Trilho de aço • Base em PU de alta resistência
Material	Poliuretano / EVA / Naylon / Aço
Medida	25.5 x 14.5 x 6cm
Peso (kg)	0,431 kg (com embalagem)

Código	Embalagem
27074	25 peças

**SELIM MTB PRETO VAZADO MOD. 17**

Característica	<ul style="list-style-type: none"> • Selim mtb vazado • Ergonômico • Ótima ventilação • Confortável
Material	Polipropileno / Espuma
Tamanho (mm)	270 x 158mm
Peso (kg)	353g

Código	Embalagem
22870	25 peças
23589	25 peças

RAVA**SELIM MTB | RV**

Material	Espuma / Couro Sintético / Aço
Medida	160 x 275mm
Peso (kg)	335g

Código	Embalagem
15463	30 unidades



SELIM PASSEIO VAZADO CERES

<u>Característica</u>	Com castanha
<u>Material</u>	Polímero e Aço
<u>Medida</u>	275 x 160 mm
<u>Peso (kg)</u>	558g peso referente ao selim com castanha

<u>Código</u>	<u>Embalagem</u>
23267	30 peças



SELIM MTB MOD. 2 PT

<u>Característica</u>	Com castanha
<u>Material</u>	Polímero e Aço
<u>Medida</u>	275 x 160 mm
<u>Peso (kg)</u>	462g peso referente ao selim com castanha

<u>Código</u>	<u>Embalagem</u>
30331	30 peças



SELIM MTB

<u>Material</u>	Espuma / Couro Sintético / Aço
<u>Medida</u>	160 x 275mm /
<u>Peso (kg)</u>	336g

<u>Código</u>	<u>Embalagem</u>
23271	30 unidades





SELIM MTB

Material _____ Espuma / Couro Sintético / Aço

Medida _____ 160 x 275mm

Peso (kg) _____ 335g

Código _____ **Embalagem** _____

23272 30 unidades



SELIM JÚNIOR

Característica _____ Com castanha / Trilhos de aço

Material _____ Polímero e Aço

Medida _____ 245 x 140 mm

Peso (kg) _____ 253g (com castanha)

Código	Cor	Tamanho	Embalagem
23261		245 x 140 mm	50 peças
23262		245 x 140 mm	50 peças
23263		245 x 140 mm	50 peças
23264		245 x 140 mm	50 peças





SELIM ASSENTO DIANT. BICICLETA C/ SUPORTE

Características

- Selim assento
- Suporte com proteção para o chassi
- Fixação no top tube com down tube
- Acompanha ferramentas para instalação
- Suporte de apoio para as mãos
- Suporte de apoio para os pés com presilha
- Acompanha manual de instalação

Material

Polímero/Aço

Peso (kg)

1515g - Peso referente ao kit completo

Código

23831

Embalagem

25 unidades



GRUPO
JPP



SELIM PASSEIO LEONIS

Característica	Com castanha
Material	Espuma / Couro Sintético
Medida	185mm x 265mm
Peso (kg)	494g - Selim com a castanha

Código	Embalagem
23270	30 unidades



SELIM MTB MARTE GEL

Característica	Com castanha
Material	Polímero e Aço
Medida	270 x 160 mm
Peso (kg)	532g peso referente ao selim com castanha

Código	Embalagem
23224	30 peças



SELIM MTB MERCÚRIO LARGO

Característica	Com castanha
Material	Espuma / Couro Sintético / Aço
Medida	268 x 205mm
Peso (kg)	548g - Selim com a castanha

Código	Embalagem
23268	30 unidades



SELIM BMX ERIS

Material	Espuma/ Couro Sintético / Trilho aço
Medida	148 x 230mm
Peso (kg)	386g - Selim com a castanha

Código	Embalagem
23225	30 unidades

PRODUTO EM LIQUIDAÇÃO



SELIM MTB VAZADO SEDNA

Característica	Com castanha
Material	Polímero e Aço
Medida	275 x 150 mm
Peso (kg)	432g peso referente ao selim com

Código	Embalagem
23269	30 peças



SELIM MTB MERCÚRIO LARGO

Característica	Com castanha / 2 Molas
Material	Espuma / Couro Sintético / Aço
Medida	240 x 205mm
Peso (kg)	635g - Selim com a castanha

Código	Embalagem
23265	30 unidades





SELIM PASSEIO

<u>Característica</u>	Com castanha / 2 molas
<u>Material</u>	Espuma / Couro Sintético / Aço
<u>Medida</u>	240 x 205mm
<u>Peso (kg)</u>	668g - Selim com a castanha

<u>Código</u>	<u>Embalagem</u>
23260	30 unidades



SELIM PASSEIO 2 MOLAS COM CARRINHO

<u>Característica</u>	2 molas com carrinho
<u>Material</u>	Espuma / Couro Sintético / Aço
<u>Medida</u>	260 x 196mm
<u>Peso (kg)</u>	550g

<u>Código</u>	<u>Embalagem</u>
29595	30 unidades



SELIM MTB PICTORIS

<u>Material</u>	Espuma / Aço
<u>Medida</u>	275 x 133 mm
<u>Peso (kg)</u>	396g

<u>Código</u>	<u>Embalagem</u>
12594	25 peças





SELIM MTB NEPTUNO COM CASTANHA

<u>Código</u>	<u>Embalagem</u>
9822	30 peças

SELIM MTB MERCÚRIO

Características Com castanha, Largo, Trilho de aço

<u>Código</u>	<u>Embalagem</u>
17867	20 peças

SELIM MTB MERCÚRIO LARGO

<u>Material</u>	Espuma / Couro Sintético / Aço
<u>Medida</u>	268 x 205mm
<u>Peso (kg)</u>	403g

<u>Código</u>	<u>Embalagem</u>
28666	30 unidades





SELIM MTB "STARTER" PRETO

<u>Característica</u>	Trilho de aço
<u>Medida</u>	25 cm x 14 cm
<u>Peso (g)</u>	307g
<u>Código</u>	<u>Embalagem</u>
30337	30 unidades



SELIM PASSEIO GEL

<u>Característica</u>	Acompanha castanha de aço
<u>Material</u>	Polietileno / Poliéster / Gel / 2 molas / Trilho de aço
<u>Medida</u>	275 x 133 mm
<u>Peso (kg)</u>	720gr - Incluindo castanha
<u>Código</u>	<u>Embalagem</u>
22026	20 unidades

SELIM MTB VAZADO

<u>Característica</u>	Excelente acabamento Não acompanha castanha
<u>Material</u>	Polímero e aço
<u>Medida</u>	275 x 160mm
<u>Código</u>	
25002	



% PRODUTO EM LIQUIDAÇÃO



SELIM LOOKIN RELAXED GEL

Característica Flexite System, a base do selim torna-se flexível e confortável. Esta construção garante uma flexibilidade superior e uma maior absorção de impactos durante a pedalada. Bike MTB Aro de 26 a 29.

Material Royalgel

Medida 260mmx76mmx255mm

Peso (kg) 0,7445g

Código **Embalagem**

20748 6 peças

% PRODUTO EM LIQUIDAÇÃO



SELIM CITY BIKE

Característica Completamente fabricado em PU por injeção. Trilhos em aço. 2 molas acopladas ao trilho para absorção de impacto. Carrinho em aço zincado. Base em polipropileno extremamente resistente. Bike de passeio e urbanas | ciclistas que buscam conforto.

Material PU

Medida 254mmx46mmx212mm

Peso (kg) 645,15g

Código **Embalagem**

20772 20 peças

% PRODUTO EM LIQUIDAÇÃO



SELIM SOFT FIT

Característica Completamente fabricado em PU por injeção. Trilhos em aço. 2 molas acopladas ao trilho para absorção de impacto. Carrinho em aço zincado. Base em polipropileno extremamente resistente. Bike de passeio e urbanas | ciclistas que buscam conforto.

Material PU

Medida 267mmx62mmx180mm

Peso (kg) 701g

Código **Embalagem**

20785 22 peças





% PRODUTO EM LIQUIDAÇÃO



SELIM SOFT FIT

Característica Completamente fabricado em PU por injeção. Trilhos em aço. Carrinho em aço zincado. Base em polipropileno extremamente resistente. Bikes infantis.

Material PU

Medida 267mmx62mmx180mm

Peso (kg) 546g

Código **Embalagem**

20786 20 peças

% PRODUTO EM LIQUIDAÇÃO



SELIM VELOCE RVS

Característica Base em polipropileno extremamente resistente, espuma expandida e capa de laminado de PVC. Bike de passeio e urbanas | ciclistas que buscam conforto. Trilhos em aço.

Material RVS

Medida 267mmx46mmx140mm

Peso (kg) 327,50g

Código **Embalagem**

20794 20 peças

% PRODUTO EM LIQUIDAÇÃO



SELIM BARRA CIRCULAR

Característica Trilhos em aço. 2 molas acopladas ao trilho para absorção de impacto. Base em polipropileno extremamente resistente, espuma expandida e capa de PVC. Bicicletas Aro 12, 14, 16.

Material PVC

Medida 258mmx118mmx221mm

Peso (kg) 748g

Código **Embalagem**

20757 18 peças





% PRODUTO EM LIQUIDAÇÃO



SELIM AMAZONAS

Característica Completamente fabricado em PU por injeção. Trilhos em aço. 2 molas acopladas ao trilho para absorção de impacto. Carrinho em aço zincado. Base em polipropileno extremamente resistente.

Material PU

Medida 268mmx58mmx161mm

Peso (kg) 660g

Código **Embalagem**

20767 22 peças

% PRODUTO EM LIQUIDAÇÃO



SELIM VELOCE

Característica Completamente fabricado em PU por injeção. Trilhos em aço. Carrinho em aço zincado. Base em polipropileno extremamente resistente. Bikes A24 a A29.

Material PU

Medida 270mmx46mmx130mm

Peso (kg) 419,50g

Código **Embalagem**

20792 32 peças

% PRODUTO EM LIQUIDAÇÃO



SELIM NEW CITY GEL

Característica Trilhos em aço. Sistema de amortecimento: Elastômero Base em polipropileno extremamente resistente, espuma expandida, Royal Gel e cobertura de laminado de pvc. Bike de passeio e urbanas | ciclistas que buscam conforto.

Material Royalgel

Medida 252mmx114mmx195mm

Peso (kg) 771g

Código **Embalagem**

20732 15 peças

TSW**SELIM MTB PRETO MOD. 5**

<u>Característica</u>	Trilho de aço
<u>Medida</u>	260 x 145 mm
<u>Peso (kg)</u>	314g

<u>Código</u>	<u>Embalagem</u>
28825	30 peças

**SELIM KIDS**

<u>Característica</u>	Trilho de aço
<u>Tamanho</u>	225mm x 135mm
<u>Peso (g)</u>	260g

<u>Código</u>	<u>Embalagem</u>
28849	25 peças

**SELIM FREESTYLE**

<u>Característica</u>	Trilho de aço com castanha
<u>Material</u>	Polímero e Aço / Couro sintético
<u>Medida</u>	23cm x 15cm
<u>Peso (kg)</u>	364g

<u>Código</u>	<u>Embalagem</u>
28349	50 peças

TSW



SELIM MTB

Medida 265 x 155 mm

Peso (kg) 451 g

Código **Tamanho**

28636 265 x 155 mm



SELIM MTB GEL

Material Polímero e Aço / Couro sintético

Medida 275 x 160 mm

Peso (kg) 360g

Código **Tamanho** **Embalagem**

23275 275 x 160mm 30 peças



SELIM MTB VAZADO

Material Espuma/ Couro Sintético / Trilho de aço

Medida 160 x 275 mm

Peso (kg) 335g

Código **Tamanho** **Embalagem**

23276 160 x 275 mm 30 unidades

TSW**ABRAÇADEIRA MTB C/BLOCAGEM**

Material	Alumínio
Característica	Ajuste blocagem
Peso (kg)	43g

Código	Tamanho	Embalagem
23872	31.8mm	200 peças
23871	34.9mm	200 peças

**ABRAÇADEIRA SELIM ALUM. MTB C/BLOCAGEM**

Material	Alumínio
Característica	Ajuste blocagem
Peso (kg)	43g

Código	Tamanho	Embalagem
29134	31.8mm	200 peças

**ABRAÇADEIRA MTB**

Material	Alumínio
Característica	Ajuste parafuso
Tamanho	31.8
Peso (kg)	22g

Código	Embalagem
23874	200 peças

X-TIME**% PRODUTO EM LIQUIDAÇÃO****ABRAÇADEIRA MTB**

Material	Alumínio
Característica	Blocagem
Tamanho	34.9mm
Peso (kg)	45g

Código	Embalagem
16960 / 22755	200 peças

RAVA**ABRAÇADEIRA MTB C/BLOCAGEM**

Material	Alumínio
Característica	Ajuste blocagem
Peso (kg)	43g

Código	Tamanho	Embalagem
28788	31.8mm	200 peças
28789	34.9mm	200 peças

**GLIB****ABRAÇADEIRA LIGHT MTB**

Material	Alumínio
Característica	Ajuste parafuso 6Nm
Tamanho	34.9mm
Peso (kg)	8.6g

Código
25015

GRUPO
JPP

**ABRAÇADEIRA SELIM ALUM. MTB**

Material	Alumínio
Característica	Ajuste por parafuso
Tamanho	31.8 / 34.9mm
Peso (kg)	24g

Código	Embalagem	Tamanho
29136	200 peças	31.8mm
29135	200 peças	34.9mm

**ABRAÇADEIRA MTB**

Material	Alumínio
Característica	Blocagem
Tamanho	31.8mm
Peso (kg)	45g

Código	Embalagem
27900	200 peças

**ABRAÇADEIRA SELIM ALUM. MTB**

Material	Alumínio
Característica	Ajuste parafuso
Tamanho	31.8
Peso (kg)	22g

Código	Embalagem
29136	200 peças

CATÁLOGO

DE COMPONENTES

PNEUS E ACESSÓRIOS



PNEU 29" KEVLAR 60TPI LY188 EXTREME PT

Uso recomendado	MTB
Peso	860g
Cor	Preto

Código	Tamanho	TPI	Tipo
28437	29x2.10	60	KEVLAR
28439	29x2.25	60	KEVLAR



PNEU 29" KEVLAR 60TPI LY188 EXTREME TANWALL

Uso recomendado	MTB
Peso	860g
Cor	Preto com faixa marrom

Código	Tamanho	TPI	Tipo
28438	29x2.10	60	KEVLAR
28440	29x2.25	60	KEVLAR



PNEU 29" KEVLAR 60TPI LY086 TRAIL HARD PT

Uso recomendado	MTB
Peso	940g
Cor	Preto

Código	Tamanho	TPI	Tipo
28441	29x2.35	60	KEVLAR



PNEU 29" KEVLAR 60TPI LY086 TRAIL HARD TANWALL

<u>Uso recomendado</u>	MTB
<u>Peso</u>	940g
<u>Cor</u>	Preto com faixa marrom

<u>Código</u>	<u>Tamanho</u>	<u>TPI</u>	<u>Tipo</u>
28442	29x2.35	60	KEVLAR



PNEU 700c KEVLAR 60TPI LY087 FALCON PT

<u>Uso recomendado</u>	Road
<u>Peso</u>	400g
<u>Cor</u>	Preto

<u>Código</u>	<u>Tamanho</u>	<u>TPI</u>	<u>Tipo</u>
28443	700x25c	60	KEVLAR
28444	700x28c	60	KEVLAR
28445	700x30c	60	KEVLAR



PNEU 20" KEVLAR 60TPI LY159 RAPID PT

<u>Uso recomendado</u>	MTB
<u>Peso</u>	1kg
<u>Cor</u>	Preto

<u>Código</u>	<u>Tamanho</u>	<u>TPI</u>	<u>Tipo</u>
28542	20x4.0	60	KEVLAR



**PNEU 20" KEVLAR 60TPI
VORTEX PT**

Uso recomendado	MTB
Peso	1kg
Cor	Preto

Código	Tamanho	TPI	Tipo
28854	20x4.0	60	KEVLAR



**PNEU 20x4.0 KEVLAR 60TPI
LY159 RAPID TANWALL**

Uso recomendado	MTB
Peso	1kg
Cor	Preto com faixa marrom

Código	Tamanho	TPI	Tipo
28543	20x4.0	60	KEVLAR



**PNEU 20x4.0 KEVLAR 60TPI
VORTEX TANWALL**

Uso recomendado	MTB
Peso	1kg
Cor	Preto com faixa marrom

Código	Tamanho	TPI	Tipo
28855	20x4.0	60	KEVLAR



PNEU 26X2.215 KEVLAR 30TPI LY160 FIRE

Uso recomendado Urbano
 Cor Preto com listra violeta

Código	Tamanho	TPI	Tipo
28856	26X2.215	60	KEVLAR



PNEU 26X2.215 KEVLAR 30TPI LY160 FIRE

Uso recomendado Urbano
 Cor Preto

Código	Tamanho	TPI	Tipo
28857	26x2.215	60	KEVLAR



PNEU MOUNT BONA 29''

Uso recomendado MTB

Código	Tamanho	TPI	Tipo
08655	29x2.10	27	SKINWALL
24099	29x2.35	27	SKINWALL
07796	29x2.35	60	KEVLAR
09327	29x2.35	120	KEVLAR

% PRODUTO EM LIQUIDAÇÃO



PNEU MOUNT GRAHAM 29''

Uso recomendado MTB

Código	Tamanho	TPI	Tipo
08654	29x2.20	27	SKINWALL
06742	29x2.20	60	KEVLAR
10180	29x2.20	120	TUBELESS



PNEU MOUNT CRONOS TLR 29''

Uso recomendado MTB

Código	Tamanho	TPI	Tipo
27841	29x2.35	120	KEVLAR



PNEU MOUNT EMMONS 29''

Uso recomendado MTB

Código	Tamanho	TPI	Tipo
06748	29x2.10	30	BANDA LEVE

ARISUN



PNEU MOUNT COOK 29"

Uso recomendado MTB

Código	Tamanho	TPI	Tipo
07785	29x2.25	60	KEVLAR



PNEU MOUNT GRAHAM TANWALL 29"

Uso recomendado MTB

Peso (kg) Skinwall 790g | Kevlar 740g

Código	Tamanho	TPI	Tipo
21814	29x2.20	27	SKINWALL
24094	29x2.20	60	KEVLAR
24095	29x2.20	27	SKINWALL



PNEU MOUNT COOK TANWALL 29"

Uso recomendado MTB

Característica Tecnologia Nylon Defense (ND)

Peso (kg) 818g

Código	Tamanho	TPI	Tipo
24101	29x2.25	60	KEVLAR

ARISUN



PNEU MOUNT BONA TANWALL 29”

Uso recomendado MTB
 Peso (kg) 864g

Código	Tamanho	TPI	Tipo
24098	29x2.10	27	SKINWALL
24100	29x2.35	27	SKINWALL
24097	29x2.35	60	KEVLAR



PNEU CUTTING EDGE 20”

Uso recomendado BMX
 Característica Borracha | Reforçado e resistente
 Pressão 85/110PSI - 5.8/7.5BAR - 580/755KPa
 Peso 637g

Código	Tamanho	TPI	Tipo
20518	29x2.10	27	SKINWALL



PNEU RAPIDE 700C

Uso recomendado Road

Código	Tamanho	TPI	Tipo
14266	700x32c	60	KEVLAR
14265	700x28c	60	KEVLAR
06757	700x25c	60	KEVLAR
28078	700x28c	30	BANDA LEVE

ARISUN



PNEU VITESSE 700C

Uso recomendado Road

Código	Tamanho	TPI	Tipo
08656	700x25c	27	SKINWALL



PNEU ALLURE 700C

Uso recomendado Road

Código	Tamanho	TPI	Tipo	Tubeless
06756	700x23c	30	BANDA LEVE	-
07789	700x25c	30	BANDA LEVE	-
07788	700x25c	60	KEVLAR	-
14263	700x28c	120	KEVLAR	-
14264	700x32c	120	KEVLAR	-
24102	700x25c	27	SKINWALL	-



PNEU METRO CRUISER 700C

Uso recomendado Road

Código	Tamanho	TPI	Tipo
08657	700x32c	27	SKINWALL

ARISUN



PNEU METRO TROOPER 700C

Uso recomendado Road

<u>Código</u>	<u>Tamanho</u>	<u>TPI</u>	<u>Tipo</u>
06759	700x38c	30	BANDA LEVE



PNEU GRAVEL PLUS 38

Uso recomendado Gravel

Característica Compatível com Sistema Tubeless

Tamanho 700x38c

TPI 120

Tipo Kevlar

<u>Código</u>	<u>Tamanho</u>	<u>TPI</u>	<u>Tipo</u>
27546	700x38c	120	KEVLAR



PNEU GRAVEL PLUS 40

Uso recomendado Gravel

Característica Compatível com Sistema Tubeless

Tamanho 700x40c

TPI 120

Tipo Kevlar

<u>Código</u>	<u>Tamanho</u>	<u>TPI</u>	<u>Tipo</u>
27547	700x40c	120	KEVLAR

ARISUN



PNEU FLAME H-584

<u>Uso recomendado</u>	Urbano
<u>Tamanho</u>	24X2,125 / 26X2,125
<u>TPI</u>	27
<u>Tipo</u>	Chevron

<u>Código</u>	<u>Tamanho</u>
28529	24x2,125
28530	26x2,125
28528	20x2,125



PNEU BIG FATTY

<u>Uso recomendado</u>	Urbano
<u>Característica</u>	Material borracha / Arame

<u>Código</u>	<u>Tamanho</u>	<u>TPI</u>
28526	20x4,0	30

<u>Código</u>	<u>Tamanho</u>	<u>TPI</u>
28527	24x4,0	30



PNEU BIG FATTY TANWALL

<u>Uso recomendado</u>	Urbano
<u>Característica</u>	Material borracha / Arame

<u>Código</u>	<u>Tamanho</u>	<u>TPI</u>
28525	20x4,0	30

BEYOND



PNEU SRI61

<u>Uso recomendado</u>	Urban
<u>Característica</u>	Material borracha / Arame
<u>Peso</u>	435g (Referente ao modelo 16x1.75)
<u>Fator de venda</u>	50 unidades

<u>Código</u>	<u>Tamanho</u>	<u>ETRTO</u>	<u>Tipo</u>
26635	16x1.75	47-305	
26634	20X1.75	47-406	

BEYOND



PNEU SR185

<u>Uso recomendado</u>	MTB
<u>Característica</u>	Material borracha / Arame
<u>PSI</u>	60
<u>Peso</u>	890g (referente ao modelo 26x2.00)
<u>Fator de venda</u>	50 unidades

<u>Código</u>	<u>Tamanho</u>	<u>ETRTO</u>	<u>Tipo</u>
26633	24x2.00	50-507	
26631	26X2.00	50-559	



PNEU SR165

<u>Uso recomendado</u>	MTB
<u>Característica</u>	Material borracha / Arame
<u>PSI</u>	40/60
<u>Peso</u>	850g
<u>Fator de venda</u>	50 unidades

<u>Código</u>	<u>Tamanho</u>	<u>ETRTO</u>	<u>Tipo</u>
26632	26x1.90	50-559	



PNEU SR154

<u>Uso recomendado</u>	MTB / Urban
<u>Característica</u>	Material borracha / Arame
<u>PSI</u>	45
<u>Peso</u>	975g
<u>Fator de venda</u>	50 unidades

<u>Código</u>	<u>Tamanho</u>	<u>ETRTO</u>	<u>Tipo</u>
28342	26x1.1/2x2	54-584	



PNEU SR168 29"

<u>Uso recomendado</u>	MTB / Urban
<u>Característica</u>	Material borracha / Arame / Nylon
<u>Peso</u>	1000g
<u>Fator de venda</u>	50

<u>Código</u>	<u>Tamanho</u>	<u>TPI</u>	<u>Tipo</u>
24378	29x2.10	30	BANDA LEVE
29990	29x2.10	30	BANDA LEVE

ARISUN**% PRODUTO EM LIQUIDAÇÃO****CÂMARA DE AR**

Código	OBS	Tamanho	Tipo Válvula	Uso recomendado
06762		700x18/25C	PRESTA 48MM	Road
24106		700x25/38c	PRESTA 48MM	Road
24108		700x18/25c	PRESTA 48MM SUPER ELITE	Road
24107		700x25/38c	PRESTA 60MM	Road
07807		700x18/25C	PRESTA 60MM	Road
24109		700x18/25c	PRESTA 60MM SUPER ELITE	Road
06763		700x35/50C	PRESTA 48MM	Road
07808		700x35/50C	PRESTA 60MM	Road
24110		700x18/25C	PRESTA 80MM SUPER ELITE	Road
24105		700x18/25C	PRESTA 80MM	Road
6761	S/Embalagem	29x1.75/2.35	PRESTA 48MM	MTB / Urban
7805		29x1.75/2.35	AMERICANA	MTB / Urban
27551		700X35/50C	AMERICANA 48MM	Road
27552		700X35/50C	PRESTA 48MM	Road
27553		700X35/50C	PRESTA 60MM	Road
28531		20X4,0/4,9	AMERICANA	MTB

TSW

PRODUTO EM LIQUIDAÇÃO



VÁLVULAS TUBELESS PRÓ

Característica Presta 36, 48, 60 mm | Haste de válvula com núcleo removível para facilitar colocação do selante | 100% Alumínio: tampa, corpo e base, mais leve e resistente

Peso 10g

Código	Tamanho	Embalagem
11815	36mm	10 Peças

VALVULA ALLOY TUBELESS

Característica Alumínio | Tampa da válvula removível; Tamanhos 36mm / 48mm / 60mm / 80mm;

Orientações

- Remova a tampa e a porca de travamento;
- Insira a válvula através do aro;
- Rosqueie o-ring de bloqueio na válvula;
- Aperte à mão a porca de trava;
- Parafuso na tampa da válvula.

Atenção Nossas válvulas tubeless são adequadas universalmente para a maioria das bicicletas de montanha ou road, um kit de conversação é necessário para rodas não tubeless.

Peso 26gr (peso válvula de 80mm + embalagem).



Código	Tamanho	Embalagem
23688	36mm	50 Peças
23689	48mm	50 Peças
23690	60mm	50 Peças
23691	80mm	50 Peças

VÁLVULAS TUBELESS

Característica Padrão de rosca universal, seguindo as regras de produtos UCI | Núcleo removível Porca recartilhada (alumínio) | válvula Fina (Presta)

Peso 12g



Código	Cor	Tamanho	Embalagem
1 28587	Black	45mm	10 Peças
2 28588	Orange	45mm	10 Peças
3 28589	Red	45mm	10 Peças
4 28590	Purple	45mm	10 Peças
5 28591	Blue	45mm	10 Peças
6 28592	Green	45mm	10 Peças
7 28593	Grey	45mm	10 Peças



VÁLVULAS TUBELESS 36MM MOD. 02

<u>Material</u>	Alumínio
<u>Tipo</u>	Presta
<u>Tamanho</u>	36mm
<u>Código</u>	<u>Embalagem</u>
28471	-



VÁLVULAS TUBELESS 48MM MOD. 02

<u>Material</u>	Alumínio
<u>Tipo</u>	Presta
<u>Tamanho</u>	48mm
<u>Código</u>	<u>Embalagem</u>
28472	-



VÁLVULAS TUBELESS 60MM MOD. 02

<u>Material</u>	Alumínio
<u>Tipo</u>	Presta
<u>Tamanho</u>	60mm
<u>Código</u>	<u>Embalagem</u>
28473	-



VÁLVULAS TUBELESS 80MM MOD. 02

<u>Material</u>	Alumínio
<u>Tipo</u>	Presta
<u>Tamanho</u>	80mm
<u>Código</u>	<u>Embalagem</u>
28474	-



VÁLVULAS TUBELESS 48MM MOD. 03

Material	Alumínio
Tipo	Presta
Tamanho	48mm

Código	Embalagem
28475	-



VÁLVULAS TUBELESS 36MM MOD. 04

Material	Cobre
Tipo	Presta
Tamanho	36mm

Código	Embalagem
28476	-



VÁLVULAS TUBELESS 48MM MOD. 04

Material	Cobre
Tipo	Presta
Tamanho	48mm

Código	Embalagem
28477	-



ADAPTADOR VÁLVULA PRESTA P/ VÁLVULA AMERICANA

Característica	<ul style="list-style-type: none"> • Adaptador Para Válvula • Material Bronze • Adapta Válvula Presta Para Válvula Schader(Americana) • Diâmetro 10x8mm • Comprimento 15mm
----------------	---

Material	Bronze
Peso (kg)	62gr - Peso Ref. ao Pacote Com 20 Unidades
Fator de venda	20

Código	Embalagem
23204	500 peças



X-TIME



ADAPTADOR PARA VÁLVULA

Característica Adapta presta para Schader (americana)

Fator de venda 20

Código **Embalagem**

14164 500 peças

ZITTO

FITA POLIPROPILENO ARO TUBELESS

Característica Fita de vedação para aro Tubeless.
Fita adesiva de Polipropileno de alta resistência para vedação de aros tubeless.

Material Polipropileno

Tamanho 10m

Peso 45g



Código **Tamanho** **Embalagem**

19525 10m x 23mm 50 Peças

19526 10m x 29mm 50 Peças

19527 10m x 33mm 50 Peças

TSW

FITA ARO TUBELESS 55MT

Característica Fita polipropileno para vedação de aro tubeless

Material Polipropileno

Aros MTB, MTB Boost e Speed



Código **Tamanho** **Aplicação**

28577 55mt x 18mm Speed

28578 55mt x 24mm MTB

28579 55mt x 30mm MTB Boost

TSW**FITA ARO TUBELESS 10MT**

Característica	Fita polipropileno para vedação de aro tubeless
Material	Polipropileno
Aros	MTB, MTB Boost e Speed

Código	Tamanho	Aplicação
28574	10mt x 18mm	Speed
28575	10mt x 24mm	MTB
28576	10mt x 30mm	MTB Boost

X-TIME**FITA ARO TUBELESS 55MT**

Característica	Fita polipropileno para vedação de aro tubeless
Material	Polipropileno
Aros	MTB, MTB Boost e Speed

Código	Tamanho	Aplicação
12627	55mt x 18mm	Speed

TSW**REPARO INTERNO VALVULA TUBELESS C/ 5 UNIDADES**

Característica	Reparos de válvulas tubeless TSW Com tampa Usinadas Padrão de rosca universal Compatível com todos modelos já existentes no mercado Seguindo as regras de produtos UCI
Composição	Latão banhado a níquel, vedação de borracha e silicone
Compatibilidade	Válvulas Presta
Fator de venda	5

Código	Embalagem
28594	100 kit's

TSW



REPARO INTERNO VÁLVULA TUBELESS

Material Bronze
Tipo Presta
Rosca Padrão de rosca universal

Código **Embalagem**
 28470 -



KIT MACARRÃO REPARO TUBELESS

Característica Fabricado em borracha natural pré-vulcanizada e algodão | Pacote com 20 unidades
Aplicação Aplicação para vedação de furos maiores que 4 mm em pneus tubeless
Funcionamento O macarrão de reparo funciona juntamente com o selante, em uma reação química entre os dois, fazendo a vedação emergencial
Compatibilidade Compatível com selantes à base de látex

Código **Embalagem**
 28581 50 peças



KIT MACARRÃO REPARO TUBELESS C/ 5

Material Borracha
Tipo Formato Macarrão
Conjunto Embalagem 5 unidades

Código **Embalagem**
 28479 -

X-TIME



KIT MACARRÃO REPARO TUBELESS

Característica Kit com 5 Macarrãos para reparo Tubeless
Funcionamento O macarrão de reparo funciona juntamente com o selante, em uma reação química entre os dois, fazendo a vedação emergencial
Compatibilidade Compatível com selantes à base de látex

Fator de Venda 1 kit
Código **Embalagem**
 27073 100 kit's



FERRAMENTA REPARO ALLOY TUBELESS C/ REPAROS

Característica Ferramenta para reparo de pneu tubeless Acompanha 5 macarrões

Funcionamento O macarrão de reparo funciona juntamente com o selante, em uma reação química entre os dois, fazendo a vedação emergencial

Compatibilidade Compatível com selantes à base de látex

Fator de venda 1 kit

Código	Embalagem
27072	100 kit's



SELANTE PARA PNEUS ULTRA

Característica Selante para vedação de pneus de bicicletas, agindo de forma eficaz em furos de até 4mm

Código	Tamanho	Embalagem
08883	250ml	6 peças



SELANTE PARA PNEUS ULTRA

Característica Selante para vedação de pneus de bicicletas, agindo de forma eficaz em furos de até 4mm

Código	Tamanho	Embalagem
28573	1 Litro	6 peças
28572	500ml	6 peças
28571	250ml	6 peças
28570	120ml	6 peças



TAMPA VÁLVULA PRESTA

Característica	Tampa de válvula presta
Material	Alumínio
Tamanho	16x7mm
Peso	2g

Código	Embalagem
19528	50 peças



TAMPA PARA VÁLVULA

Característica	Compatível com válvula americana Comprimento 32 mm Diâmetro 10 mm
Composição	Latão banhado a níquel, vedação de borracha e silicone
Compatibilidade	Válvulas Presta
Fator de venda	10



Código	Cor	Embalagem
14147		500 Peças
14149		500 Peças
14150		500 Peças
14151		500 Peças
14148		500 Peças

TAMPA PARA VÁLVULA

Característica	Pequena (18 mm)
Material	Alumínio
Compatibilidade	Schader (americana)
Fator de venda	20



Código	Cor	Embalagem
14154		500 Peças
14155		500 Peças
14156		500 Peças
14157		500 Peças
14158		500 Peças



CATÁLOGO

DE COMPONENTES

CAPACETES, VESTUARIOS E
ACCESORIOS



Mips



CAPACETE MTB M5 MIPS

Características	In mold com mips
Enchimento	Espuma Removível Lavável
Abertura de Circulação de Ar	14 aberturas
Sistema de Fechamento	Fivela
Sistema de Regulagem	Orbital
Peso (kg)	310g

Código	Cor
25003	
25004	



CAPACETE MTB SV9 PLUS

Características	Forro de iônico e antibacteriano
Enchimento	PC + EPS
Abertura de Circulação de Ar	16 aberturas
Sistema de Fechamento	Fivela
Sistema de Regulagem	Fivela e dial giratório para melhor encaixe na cabeça
Peso (kg)	260g
Fator de Venda	1 unidade

Código	Tamanho	Cor	Embalagem
27214	M		10 unidades
27215	M		10 unidades



CAPACETE MTB SV20

<u>Características</u>	Forro de iônico e antibacteriano
<u>Enchimento</u>	PC + EPS
<u>Abertura de Circulação de Ar</u>	17 aberturas
<u>Sistema de Fechamento</u>	Fivela de sucção magnética OSMAR
<u>Sistema de Regulagem</u>	Fivela e dial giratório para melhor encaixe na cabeça
<u>Peso (kg)</u>	258g
<u>Fator de Venda</u>	1 unidade

<u>Código</u>	<u>Tamanho</u>	<u>Embalagem</u>
27216	M	10 unidades



CAPACETE MTB SV19

<u>Características</u>	Forro de iônico e antibacteriano
<u>Enchimento</u>	PC + EPS
<u>Abertura de Circulação de Ar</u>	33 aberturas
<u>Sistema de Fechamento</u>	Fivela Magnética Fidlock-Snap
<u>Sistema de Regulagem</u>	Fivela e dial giratório para melhor encaixe na cabeça
<u>Peso (kg)</u>	277g
<u>Fator de Venda</u>	1 unidade

<u>Código</u>	<u>Tamanho</u>	<u>Embalagem</u>
27217	M	10 unidades





Mips



CAPACETE MTB M8 MIPS

Características	In mold com mips
Enchimento	PC + EPS
Abertura de Circulação de Ar	28
Sistema de Fechamento	Fivela magnética OSMAR
Sistema de Regulagem	Fivela e dial giratório para melhor encaixe na cabeça
Peso (kg)	311g

Código	Tamanho	Cor
27220	M	
27221	M	



CAPACETE TSW TEAM II

Tamanho	56-61
Construção/Estrutura	<ul style="list-style-type: none"> • Design aerodinâmico • In Mold • Estrutura Interna em Armor Frame
Enchimento	Espuma I Com espuma removível e lavável
Abertura de Circulação de Ar	17 aberturas
Sistema de Fechamento	Fivela
Sistema de Regulagem	Fivela e dial giratório para melhor encaixe na cabeça
Peso (kg)	257 gr

Código	Cor
24896	
24897	
24898	



TSW

PRODUTO EM LIQUIDAÇÃO

ARMOR FRAME



CAPACETE TSW TEAM III

Tamanho	54-59
Construção/Estrutura	<ul style="list-style-type: none"> • Design moderno • In mold • Estrutura interna em Armor Frame
Enchimento	Espuma Removível e lavável
Abertura de Circulação de Ar	22 Aberturas
Sistema de Fechamento	Fivela
Sistema de Regulagem	Fivela e Dial giratório para melhor encaixe na cabeça
Peso (kg)	241 gr

Código	Cor
24899	
24900	
24901	

PRODUTO EM LIQUIDAÇÃO

CAPACETE MTB LED | RAPTOR III

Características	In mold
Abertura de Circulação de Ar	18 Aberturas
Sistema de Fechamento	Fivela Y
Sinalização	Led (3 modos)
Peso (kg)	223g
Embalagem	18 peças

Código	Cor	Tamanho
16051		54-58
16052		54-58



RAVA**% PRODUTO EM LIQUIDAÇÃO****CAPACETE MTB RAVA SPACE 3 | BRILHO**

Características	In mold Viseira
Abertura de Circulação de Ar	18 Aberturas
Sistema de Fechamento	Fivela Y
Peso (kg)	180g

Código	Cor	Tamanho	Embalagem
16078		54-58	10 peças
16081		54-58	10 peças
16082		54-58	10 peças

% PRODUTO EM LIQUIDAÇÃO**CAPACETE RAKAN TAM.**

Características	• In mold Design aerodinâmico Estrutura robusta • Possui espaço para GoPro
Tamanho	56-61
Enchimento	Espuma Removível e lavável
Abertura de Circulação de Ar	14 Aberturas
Sistema de Fechamento	Fivela
Sistema de Regulagem	Dial Giratório
Sinalização	Led (3 modos)
Peso (kg)	237g

Código	Cor
24911	
24912	
24913	



CAPACETE SPACE IV

Características	In mold Viseira
Enchimento	Espuma removível e lavável
Abertura de Circulação de Ar	18 Aberturas
Sistema de Fechamento	Fivela Y
Sistema de Regulagem	Dial Giratório
Peso (kg)	193g

Código	Cor	Tamanho	Código	Cor	Tamanho
24914		G	24915		M
24916		G	24917		M
24920		G			



CAPACETE TSW MTB KIDS II

Construção/Estrutura	Estrutura robusta Leve Máxima proteção e conforto
Size	51-54cm
Sinalização	Com LED vermelho
Enchimento	Espuma Removível e lavável
Abertura de Circulação de Ar	12 Aberturas
Sistema de Fechamento	Fivela
Sistema de Regulagem	Fivela e Dial giratório para melhor encaixe na cabeça
Peso (kg)	188 gr

Código	Cor
24967	1
24968	2
24969	3
24970	4
24971	5
24972	6



CAPACETE E-BIKE

Uso Recomendado	Urbano - Modelo Scooter
Características	Viseira Transparente Removível
Material	ABS e EPS
Enchimento	Espuma removível e lavável
Abertura de Circulação de Ar	5 Aberturas
Sistema de Fechamento	Fivela Y
Sistema de Regulagem	Dial Giratório com Fivela
Peso (g)	522g

Código	Cor	Tamanho
28914		58 - 62
28915		58 - 62



CAPACETE E-BIKE

Uso Recomendado	Urbano - Modelo Scooter
Características	Viseira Transparente Removível
Material	ABS e EPS
Enchimento	Espuma removível e lavável
Abertura de Circulação de Ar	4 Aberturas
Sistema de Fechamento	Fivela Y
Sistema de Regulagem	Dial Giratório com Fivela
Peso (g)	500g

Código	Cor	Tamanho
29779		54 - 58



4

5



2

3



1

CAPACETE LITTLE CHILD FAN + ACESSÓRIOS

Características	Acessórios: Joelheira - 1 par / Cotoveleira - 1 par
Construção/Estrutura	PVC + EPS
Abertura de Circulação de Ar	6 Aberturas
Sistema de Fechamento	Fivela
Sistema de Regulagem	Fivela

Código	Cor
25025	1
25026	2
25027	3
25028	4
25029	5

% PRODUTO EM LIQUIDAÇÃO



3



4



1



2



5

CAPACETE LITTLE CHILD FAN

Construção/Estrutura	PVC + EPS
Size	48cm
Abertura de Circulação de Ar	6 Aberturas
Sistema de Fechamento	Fivela
Sistema de Regulagem	Fivela

Código	Cor
25020	1
25021	2
25022	3
25023	4
25024	5





KIT CAPACETE LITTLE CHILD PLAY + ACESSÓRIOS

Características	Acessorios: Joelheira - 1 par / Cotoveleira - 1 par
Size	48cm
Construção/Estrutura	PVC + EPS
Abertura de Circulação de Ar	11 Aberturas
Sistema de Fechamento	Fivela
Sistema de Regulagem	Fivela

Código	Cor
25018	
25019	



CAPACETE LITTLE CHILD PLAY

Construção/Estrutura	PVC + EPS
Size	48cm
Abertura de Circulação de Ar	11 Abertura
Sistema de Fechamento	Fivela
Sistema de Regulagem	Fivela

Código	Cor
25016	
25017	



TSW**% PRODUTO EM LIQUIDAÇÃO****CARNEIRA PLÁSTICA PARA CAPACETE RAPTOR NEW**

Características	Para ajuste de capacete com led
Material	Nylon
Peso (kg)	20g
Código	Embalagem
19057	50 peças

RAVA**% PRODUTO EM LIQUIDAÇÃO****CARNEIRA PLÁSTICA PARA CAPACETE TEAM RACE**

Características	Para ajuste de capacete
Material	Nylon
Peso (kg)	21g
Código	Embalagem
19063	50 peças

% PRODUTO EM LIQUIDAÇÃO**ESPUMA INTERNA PARA CAPACETE MTB ENDURO**

Características	Espuma interna para capacete MTB Enduro
Código	Embalagem
11133	5 peças

GRUPO
JPP

TSW

PRODUTO EM LIQUIDAÇÃO



CARNEIRA PLÁSTICA PARA CAPACETE

Características Para ajuste de capacete

Material Nylon

Código	Modelo	Embalagem
10164	Tune	10 peças
11135	Enduro	10 peças
3853	Pro Race	10 peças



PRODUTO EM LIQUIDAÇÃO

Grupo **pbk**



COLETE REFLETIVO NIGHT RACE

Características

- Visibilidade de 3 km
- Leve e prático
- Tamanho único
- Elásticos de fixação lateral

Material Elastano e refletivo 3M

Código	Embalagem
20075	10 peças

PRODUTO EM LIQUIDAÇÃO

TSW



CAMISA STORM PARA CICLISMO | PRO LINE

Características Ajusta melhor ao corpo para um melhor desempenho | Bolso Traseiro | UV: 50 | Ação Antibacteriana

Mangas e cintura Fita elástica siliconada (Cintura)

Zipper Longo | Smart Lock (controle de trava do zíper)

Material 100% Poliéster

Código	Cor	Tamanho	Embalagem
13427		P	1 peça

PRODUTO EM LIQUIDAÇÃO

TSW



CAMISA SUNNY PARA CICLISMO | RIDE LINE

Características	Ajusta melhor ao corpo para um melhor desempenho Bolso Traseiro UV: 50 Ação Antibacteriana
Mangas e cintura	Fita elástica siliconada (Cintura)
Zipper	Longo Smart Lock (controle de trava do zíper)
Material	100% Poliéster

Código	Cor	Tamanho	Embalagem	Código	Cor	Tamanho	Embalagem
13435		P	1 peça	13439		G	1 peça
13442		P	1 peça	13453		G	1 peça
13450		P	1 peça	13460		G	1 peça
13457		P	1 peça	13440		GG	1 peça
13437		M	1 peça	13455		GG	1 peça
13443		M	1 peça	13462		GG	1 peça
13452		M	1 peça				
13458		M	1 peça				

TSW

% PRODUTO EM LIQUIDAÇÃO



CAMISA SUNNY MANGA LONGA | RIDE LINE

Características	Bolso Traseiro UV-50 Ação Antibacteriana
Mangas e cintura	Fita elástica siliconada (Cintura)
Zipper	Longo Smart Lock (controle de trava do zíper)
Material	100% Poliéster

Código	Cor	Tamanho	Embalagem
13544		P	1 peça
13548		P	1 peça
13553		p	1 peça
13557		P	1 peça



% PRODUTO EM LIQUIDAÇÃO



CAMISA STORM MANGA LONGA PARA CICLISMO | PRO LINE

Características	Ajusta melhor ao corpo para um melhor desempenho Bolso Traseiro UV-50 Ação Antibacteriana
Mangas e cintura	Fita elástica siliconada (Cintura)
Zipper	Longo Smart Lock (controle de trava do zíper)
Material	100% Poliéster

Código	Cor	Tamanho	Embalagem
13540		P	1 peça
13506		P	1 peça

RAVA

% PRODUTO EM LIQUIDAÇÃO



CAMISA PRO LINE RAVA

Características	Microfilamento 100% poliéster UV-30
------------------------	-------------------------------------

Código	Cor	Tamanho	Embalagem
21216		P	1 peça
21219		P	1 peça
21222		P	1 peça



GRUPO
JPP

TSW



CAMISA T-DRY | CINZA CHUMBO/CORES

PRODUTO EM LIQUIDAÇÃO



Características

Dispersão do calor
 Mantém a hidratação da pele
 Retarda a exaustão - Visual opaco
 Toque especialmente frio
 Ação antibactericida
 Proteção a raios UV

Material

Poliamida

Código	Cor	Tamanho	Embalagem	Código	Cor	Tamanho	Embalagem
15804		PP	1 peça	18503		G	1 peça
18499		PP	1 peça	18504		GG	1 peça
18527		PP	1 peça				
18528		PP	1 peça				
18501		p	1 peça				
18506		p	1 peça				
18512		p	1 peça				
18502		M	1 peça				
18507		M	1 peça				
18509		M	1 peça				
18513		M	1 peça				



**CAMISA CASUAL T-DRY
SIMPLY THE BEST TSW**

- Características**
- Dispensação de calor
 - Retarda a exaustão – visual opaco
 - Ação bactericida
 - Mantém a hidratação da pele
 - Toque especialmente frio
 - Proteção contra raios uv

Material Poliamida

Código	Cor	Tamanho	Embalagem
29600		PP	1 peça
29601		P	1 peça
29602		M	1 peça
29603		G	1 peça
29604		GG	1 peça
29605		XG	1 peça
29614		M	1 peça

Código	Cor	Tamanho	Embalagem
29615		G	1 peça
29616		PP	1 peça
29617		P	1 peça
29618		M	1 peça
29619		G	1 peça
29620		GG	1 peça
29621		XG	1 peça



**CAMISA CASUAL T-DRY
SIMPLY THE BEST TSW**

- Características**
- Dispensação de calor
 - Retarda a exaustão – visual opaco
 - Ação bactericida
 - Mantém a hidratação da pele
 - Toque especialmente frio
 - Proteção contra raios uv

Material Poliamida

Código	Cor	Tamanho	Embalagem
29610		P	1 peça
29611		M	1 peça
29612		G	1 peça
29613		GG	1 peça

Código	Cor	Tamanho	Embalagem
29606		P	1 peça
29607		M	1 peça
29608		G	1 peça
29609		GG	1 peça



PRODUTO EM LIQUIDAÇÃO



CAMISA CASUAL T-DRY MOD. 01 FLUOR

- Características**
- Dispensação de calor
 - Retarda a exaustão – visual opaco
 - Ação bactericida
 - Mantém a hidratação da pele
 - Toque especialmente frio
 - Proteção contra raios uv

Material Poliamida

Código	Tamanho	Embalagem
24261	PP	1 peça
24264	G	1 peça



CAMISA T-DRY

- Características**
- Dispersão do calor
 - Mantém a hidratação da pele
 - Retarda a exaustão - Visual opaco
 - Toque especialmente frio
 - Ação antibactericida
 - Proteção a raios UV

Material Poliamida

Código	Tamanho	Embalagem			
20474	G	1 peça			
20471	PP	1 peça	20475	GG	1 peça
20472	P	1 peça			
20473	M	1 peça			



PRODUTO EM LIQUIDAÇÃO



CAMISA POLO GRUPO JPP

Características Camisa Polo Grupo JPP

Material Algodão

Fator de Venda 1 unidade

Código	Cor	Tamanho	Embalagem
22871		M	25 unidades
22872		G	25 unidades
22874		M	25 unidades
22875		G	25 unidades
22876		GG	25 unidades



CAMISA T-DRY

Características
 Dispersão do calor
 Mantém a hidratação da pele
 Retarda a exaustão - Visual opaco
 Toque especialmente frio
 Ação antibactericida
 Proteção a raios UV

Material Poliamida

Código	Tamanho	Embalagem			
24459	PP	1 peça	24462	G	1 peça
24460	P	1 peça	24463	GG	1 peça
24461	M	1 peça			



PRODUTO EM LIQUIDAÇÃO



BERMUDA STORM PARA CICLISMO | PRO LINE

Características
 • Ajusta melhor ao corpo para um melhor desempenho
 • UV: 50 | Ação Antibacteriana
 • Fita elástica siliconada

Material 87% Poliéster \ 13% Elastano

Forro Ação Antibacteriana | Densidade: 80 | Espessura 16 mm
 Tamanho 350 x 210 mm

Código	Cor	Tamanho	Embalagem
13514		P	1 peça



LUVA MTB COMP CICLISTA DM | KIDS

Características
 Luvas de alto desempenho e tecnologia inovadora | Super durável | Costas de alta elasticidade para conforto | Pulso super ajustado com velcro

Material 40% Poliéster | 30% Poliuretano
 20% Nylon | 10% Elastano

Peso (kg) 36g com TAG

Código	Cor	Tamanho	Embalagem
19649		PP	50 peças
19650		PP	50 peças
19651		PP	50 peças
19652		PP	50 peças
19653		PP	50 peças
19654		PP	50 peças



TSW

PRODUTO EM LIQUIDAÇÃO



LUVA MTB DM FLEX | MODELO 02

Material Microfibra | sbr | Pontos siliconados
Tecido elástico | Velcro

Peso (kg) 54g com TAG

Código	Cor	Tamanho	Embalagem
12511		G	10 peças



PRODUTO EM LIQUIDAÇÃO

LUVA MTB DM DUAL | MODELO 02

Material Microfibra | Tecido elástico
Tecido elástico | Velcro

Peso (kg) 54g com TAG

Código	Cor	Tamanho	Embalagem	Código	Cor	Tamanho	Embalagem
12555		P	10 peças	12539		G	10 peças



TSW

% PRODUTO EM LIQUIDAÇÃO



LUVA MTB COMP PRO GEL DM | MODELO 06

Características	Luvas de alto desempenho, com gel e tecnologia inovadora Super durável Costas de alta elasticidade para conforto Pulso super ajustado com velcro
Material	60% Nylon 30% Poliuretano 10% Elastano
Peso (kg)	64g com TAG

Código	Cor	Tamanho	Embalagem	Código	Cor	Tamanho	Embalagem
19681		P	50 peças	19668		GG	50 peças
19684		P	50 peças				
19676		M	50 peças				

PRODUTO EM LIQUIDAÇÃO



LUVA MTB COMP GEL CICLISTA DM | MODELO 02

Características	Luvas de alto desempenho e tecnologia inovadora Dedo antiderrapante Super durável Costas de alta elasticidade para conforto Pulso super ajustado com velcro
Material	60% Nylon 30% Poliuretano 10% Elastano
Peso (kg)	54g com TAG

Código	Cor	Tamanho	Embalagem
19608		P	50 peças
19609		P	50 peças
19611		P	50 peças



LUVA MTB COMBAT CICLISTA DM | MODELO 01

Características	Luvas de alto desempenho e tecnologia inovadora Super durável Costas de alta elasticidade para conforto Pulso super ajustado com velcro
Material	40% Poliéster 30% Poliuretano 20% Nylon 10% Elastano
Peso (kg)	46g com a TAG

Código	Cor	Tamanho	Embalagem	Código	Cor	Tamanho	Embalagem
19592		P	50 peças	19581		G	50 peças
19594		P	50 peças	19582		G	50 peças
20008		P	50 peças	19584		G	50 peças
19587		M	50 peças	20000		G	50 peças
19589		M	50 peças	20001		G	50 peças
20005		M	50 peças	20002		G	50 peças
				19575		GG	50 peças
				19576		GG	50 peças
				19999		GG	50 peças



LUVA MTB COMP CICLISTA DM | MODELO O3

Características	Luvas de alto desempenho e tecnologia inovadora Super durável Costas de alta elasticidade para conforto Pulso super ajustado Acom velcro
Material	60% Nylon 30% Poliuretano 10% Elastano
Peso (kg)	46G com TAG

Código	Cor	Tamanho	Embalagem	Código	Cor	Tamanho	Embalagem
19629		P	50 peças	19613		GG	50 peças
19632		P	50 peças				
19624		M	50 peças				

TSW

PRODUTO EM LIQUIDAÇÃO



LUVA MTB COMP PRO DL LUVA MTB CICLISTA DL | MODELO 05

Características Luvas de alto desempenho e tecnologia inovadora | Dedo antiderrapante | Super durável | Costas de alta elasticidade para conforto | Pulso super ajustado com velcro

Material 60% Nylon | 30% Poliuretano | 10% Elastano

Peso (kg) 66g com TAG

Código	Cor	Tamanho	Embalagem
19664		p	50 peças
19665		P	50 peças
19666		p	50 peças
19661		M	50 peças
19662		M	50 peças
19663		M	50 peças
19655		GG	50 peças





LUVA MTB COMP LIGHT DL LUVA MTB CICLISTA DL | MODELO 07

Características Luvas de alto desempenho e tecnologia inovadora | Dedo antiderrapante | Super durável | Costas de alta elasticidade para conforto | Pulso super ajustado com velcro | Tecido furado permitindo uma ótima ventilação | Dedo longo | Toalha na parte superior do polegar

Material 60% Nylon | 30% Poliuretano | 10% Elastano

Peso (kg) 50g com TAG

Código	Cor	Tamanho	Embalagem	Código	Cor	Tamanho	Embalagem
19986		M	50 peças	19989		G	50 peças
19987		M	50 peças	19990		G	50 peças
19988		M	50 peças	19993		GG	50 peças
				19995		GG	50 peças



LUVA MTB COMP GEL CICLISTA DM MODELO 04

Características Luvas de alto desempenho, com gel e tecnologia inovadora | Super durável | Costas de alta elasticidade para conforto | Pulso super ajustado com velcro

Material 60% Nylon | 30% Poliuretano | 10% Elastano

Peso (kg) 54g com TAG

Código	Cor	Tamanho	Embalagem
19642		M	50 peças
19638		G	50 peças
19634		GG	50 peças

**LUVA MTB CICLISTA DL CONTROL AZUL**

Peso (kg) _____ 63g

Código	Tamanho	Embalagem
7868	P	1 peça

**LUVA MTB CICLISTA DM PT/CZ MOD. 01**

Características _____

- Meio dedo/sem dedos
- Unisex
- Leve e respirável

Material _____ Nylon / Poliuretano

Peso (kg) _____ 16g

Código	Tamanho	Embalagem
27040	M	
27041	G	

LUVA MTB CICLISTA DM PT MOD. 02

Características _____

- Meio dedo
- Unisex
- lavável, antiderrapante, à prova de choque, tela sensível ao toque

Material _____ Elastano / Algodão

Tamanho (cm) _____ 10.3 x 9.8 x 3cm

Peso (g) _____ 13g (+/- 2g)

Código	Tamanho	Embalagem
27042	M	
27043	G	





MEIA CICLISMO RIDE MOD.06 | SUAVE COMPRESSÃO

Características	Tamanho Único
Tamanho	39-43
Modalidade	Speed e MTB
Compressão	Suave
Material	Poliéster
Peso (kg)	60g

Código	Cor	Embalagem
23684		10 peças



MEIA CICLISMO RIDE MOD.07 | SUAVE COMPRESSÃO

Características	Tamanho Único
Tamanho	39-43
Modalidade	Speed e MTB
Compressão	Suave
Material	Poliéster
Peso (kg)	60g

Código	Cor	Embalagem
23686		10 peças



MEIA CICLISMO RIDE MOD.01

Características	Tecnologia Antibacterial 10A - Proteção resistente a várias lavagens - Mantém os pés secos reduzindo a umidade - Previne mau cheiro nos pés - Reduzi risco de infecções e micoses nos pés e unhas
-----------------	---

Tamanho	39-43
Modalidade	Speed e MTB
Compressão	Suave
Material	Poliéster

Código	Cor	Embalagem
29184		10 peças
29185		10 peças
29186		10 peças
29187		10 peças





MEIA CICLISMO RIDE MOD.02

Características	Tecnologia Antibacterial 10A - Proteção resistente a várias lavagens - Mantém os pés secos reduzindo a umidade - Previne mau cheiro nos pés - Reduzi risco de infecções e micoses nos pés e unhas
Tamanho	39-43
Modalidade	Speed e MTB
Compressão	Suave
Material	Poliéster

Código	Cor	Embalagem
29188		10 peças
29189		10 peças
29190		10 peças
29191		10 peças



MEIA CICLISMO RIDE MOD.03

Características	Tecnologia Antibacterial 10A - Proteção resistente a várias lavagens - Mantém os pés secos reduzindo a umidade - Previne mau cheiro nos pés - Reduzi risco de infecções e micoses nos pés e unhas
Tamanho	39-43
Modalidade	Speed e MTB
Compressão	Suave
Material	Poliéster

Código	Cor	Embalagem	Código	Cor	Embalagem
29192		10 peças	29193		10 peças



MANGUITO | XT9002

Características	Unisex Tamanho único Proteção UV Rápida secagem
Modelo	XT9002
Material	Lycra / Coolmax

Código	Cor	Embalagem
16523		50 peças
16524		50 peças

X-TIME

% PRODUTO EM LIQUIDAÇÃO



BONÉ X-TIME LUBE

Características	Fecho de velcro
Material	100% poliéster
Fator	5
Código	Embalagem
15147	50 peças

% PRODUTO EM LIQUIDAÇÃO



RAVA

BONÉ RAVA

Características	Fecho de velcro	
Material	100% poliéster	
Fator	5	
Código	Embalagem	Filial
15148	50 peças	01 e 06

TSW



BONÉ TSW

Características	Fecho de velcro		
Material	100% poliéster		
Fator	5		
Código	Cor	Embalagem	Filial
15143		50 peças	01 e 06



GRUPO
JPP

% PRODUTO EM LIQUIDAÇÃO



ÓCULOS CICLISMO

- Lente** Cinco lentes de qualidade avançada e proteção UV400, sendo uma delas polarizada
- Acessorios** Estojo rígido | Pano para limpeza das lentes | Saquinho para os óculos | Cartão para teste de lente polarizada
- Especificações** Armação acetato, Unisex, proteção UV | Suporte nasal ajustável, Armação interna para fixação de lente de grau

Código	Modelo	Cor	Embalagem
13347	RB-SP176		1 peça



ÓCULOS CICLISMO

- Lente** Fotocromático Espelhado
- Acessorios** Case, lenços e suporte para lentes de grau
- Quantidade de Lentes** Única
- Peso** 29g
- Especificações** UV400, Suporte nasal ajustável

Código	Modelo	Cor	Embalagem
24984	10179		1 peça
24985	10179		1 peça



ÓCULOS CICLISMO

- Lente** Fotocromático
- Acessorios** Case, lenços e suporte para lentes de grau
- Quantidade de Lentes** Única
- Peso** 32g
- Especificações** UV400, Suporte nasal ajustável

Código	Modelo
24995	14110006004



ÓCULOS CICLISMO



<u>Lente</u>	Fotocromático Espelhado
<u>Acessorios</u>	Case, lenços e suporte para lentes de grau
<u>Quantidade de Lentes</u>	Única
<u>Peso</u>	29g
<u>Especificações</u>	UV400, Suporte nasal ajustável

<u>Código</u>	<u>Modelo</u>
24983	10168



ÓCULOS CICLISMO

<u>Lente</u>	Fotocromático
<u>Acessorios</u>	Case, lenços e suporte para lentes de grau
<u>Quantidade de Lentes</u>	Única
<u>Peso</u>	24g
<u>Especificações</u>	UV400, Suporte nasal ajustável

<u>Código</u>	<u>Modelo</u>	<u>Cor</u>	<u>Embalagem</u>
24987	10136		1 peça
24988	10137		1 peça



ÓCULOS CICLISMO

<u>Lente</u>	Fotocromático
<u>Acessorios</u>	Case, lenços e suporte para lentes de grau
<u>Quantidade de Lentes</u>	Única
<u>Peso</u>	32g
<u>Especificações</u>	UV400, Suporte nasal ajustável

<u>Código</u>	<u>Modelo</u>	<u>Embalagem</u>
24989	10173	1 peça



ÓCULOS CICLISMO

<u>Lente</u>	Fotocromático
<u>Acessorios</u>	Case, lenços e suporte para lentes de grau
<u>Quantidade de Lentes</u>	Única
<u>Peso</u>	32g
<u>Especificações</u>	UV400, Suporte nasal ajustável

<u>Código</u>	<u>Modelo</u>
24990	10174



ÓCULOS CICLISMO

<u>Lente</u>	Fotocromático
<u>Acessorios</u>	Case, lenços e suporte para lentes de grau
<u>Quantidade de Lentes</u>	Única
<u>Peso</u>	32g
<u>Especificações</u>	UV400, Suporte nasal ajustável

<u>Código</u>	<u>Modelo</u>
24991	10175



ÓCULOS CICLISMO

<u>Lente</u>	Fotocromático
<u>Acessorios</u>	Case, lenços e suporte para lentes de grau
<u>Quantidade de Lentes</u>	Única
<u>Peso</u>	32g
<u>Especificações</u>	UV400, Suporte nasal ajustável

<u>Código</u>	<u>Modelo</u>
24992	10172



ÓCULOS CICLISMO

<u>Lente</u>	Fotocromático espelhado
<u>Acessorios</u>	Case, lenços e suporte para lentes de grau
<u>Quantidade de Lentes</u>	Única
<u>Peso</u>	32g
<u>Especificações</u>	UV400, Suporte nasal ajustável

<u>Código</u>	<u>Modelo</u>
24993	14110006002



ÓCULOS CICLISMO

<u>Lente</u>	Espelhada polarizada,
<u>Acessorios</u>	Case, lenços e suporte para lentes de grau
<u>Quantidade de Lentes</u>	Única
<u>Peso</u>	32g
<u>Especificações</u>	Proteção UV, Suporte nasal ajustável

<u>Código</u>	<u>Modelo</u>	<u>Embalagem</u>
24994	14110006003	1 peça



ÓCULOS CICLISMO

<u>Lente</u>	Polarizada Marrom
<u>Acessorios</u>	Estojo rígido Pano para limpeza de lentes Bolsinha para óculos Armação interna para fixação de lente de grau
<u>Especificações</u>	Armação TR. Unisex, proteção UV Suporte nasal ajustável

<u>Código</u>	<u>Modelo</u>
16515	10163

TSW



REFIL MOCHILA DE HIDRATAÇÃO MODELO 02

<u>Característica</u>	2 litros Tampa com fechamento em rosca Tubo de 106 cm
<u>Peso</u>	183g

<u>Código</u>	<u>Embalagem</u>
15427	25 peças

% PRODUTO EM LIQUIDAÇÃO



FORRO (CYCLING PAD) | MODELO 05

<u>Característica</u>	Forro para roupas de ciclismo Masculino
<u>Tecnologia</u>	Hygroscopic Quick Dry
<u>Densidade</u>	55+80
<u>Espessura</u>	12 mm
<u>Material</u>	Warp Knitting (85% poliéster / 15% spandex)
<u>Tamanho (mm)</u>	355 x 220mm
<u>Peso (kg)</u>	825g (tam. 43 UE)

<u>Código</u>	<u>Embalagem</u>
13801	500 peças

PROMEND

% PRODUTO EM LIQUIDAÇÃO



MOCHILA DE HIDRATAÇÃO MODELO 01

<u>Característica</u>	Faixa refletiva em 8 pontos Alça elástica externa Refil interno
<u>Refil</u>	2 litros Tubo de 106 cm Tampa com fechamento em rosca
<u>Tamanho</u>	450 mm x 80 x 230 mm
<u>Material</u>	Interno: Fibra + EVA Externo: Nylon e poliéster
<u>Peso</u>	300g

<u>Código</u>	<u>Cor</u>	<u>Embalagem</u>
13871		5 peças



SUPORE CARAMANHOLA TITANIUM MOD.03

<u>Característica</u>	Design moderno - Leve e resistente
<u>Material</u>	Titanium
<u>Fixação</u>	<ul style="list-style-type: none"> • Dois parafusos (não acompanham o suporte) • Furos de fixação reguláveis
<u>Peso (kg)</u>	35g
<u>Código</u>	<u>Embalagem</u>
25837	100 peças



SUPORE CARAMANHOLA TITANIUM MOD.04

<u>Característica</u>	Design moderno - Leve e resistente
<u>Material</u>	Titanium
<u>Fixação</u>	<ul style="list-style-type: none"> • Dois parafusos (não acompanham o suporte) • Furos de fixação reguláveis
<u>Peso (kg)</u>	35g
<u>Código</u>	<u>Embalagem</u>
25838	100 peças



SUPORE PARA CARAMANHOLA

<u>Remoção da Garrafa</u>	Parte superior
<u>Material</u>	Carbono (UD Matt Carbon Fiber t800)
<u>Tamanho (mm)</u>	132 x 92 mm
<u>Fixação</u>	4 espaços de parafusos para regulagem, Parafusos não inclusos
<u>Peso (kg)</u>	28G
<u>Código</u>	<u>Embalagem</u>
15112	25 peças



SUPOORTE CARAMANHOLA

Característica	Projetado para que a caramanhola tenha um encaixe simples e suave, construção em 30% fibra de carbono e 70% nylon.
Material	70% Nylon / 30% Carbono
Fixação	<ul style="list-style-type: none"> • Fixação por 02 parafusos (acompanham o suporte) • Sistema de fixação com regulagem de posição
Peso (g)	32g - peso referente ao suporte com parafusos

Código	Cor	Embalagem
22550		100 peças



SUPOORTE CARAMANHOLA

Característica	Formato que reduz a possibilidade da caramanhola sair do suporte em terrenos irregulares Projetado para que a caramanhola tenha um encaixe simples e suave Além de mais leveza e segurança
Material	70% Nylon / 30% Carbono
Regulagem	Sistema de regulagem com duas posições
Fixação	2 parafusos inox

Código	Cor	Embalagem
22548		01 peça
22549		01 peça
22550		01 peça
22551		01 peça



SUPOORTE CARAMANHOLA ALUM MOD.02

Característica	Caramanhola / Garrafa água comum Super Leve Fácil instalação Durável Resistente
Material	Alumínio
Tamanho (mm)	145 x 76 mm
Peso (kg)	40g

Código	Embalagem
23581	100 peças





SUPORTE PARA CARAMANHOLA | 2009-14C

<u>Característica</u>	Leve e portátil Design avançado com apelo para performance	
<u>Material</u>	Alumínio	
<u>Peso (kg)</u>	45g	
<u>Código</u>	<u>Embalagem</u>	
13341	1 peça	



SUPORTE PARA CARAMANHOLA MODELO 02

<u>Característica</u>	Fixação por dois parafusos Allen 4 mm	
<u>Material</u>	Alumínio	
<u>Peso (kg)</u>	27g	
<u>Código</u>	<u>Embalagem</u>	
14764	1 peça	



SUPORTE CARAMANHOLA NYLON PT MOD 08

<u>Material</u>	Nylon Leve e resistente	
<u>Dimensões</u>	150 x 70mm	
<u>Fixação</u>	2 parafusos (acompanha parafusos + chave allen)	
<u>Peso (kg)</u>	43g	
<u>Fator de Venda</u>	1 unidade	
<u>Código</u>	<u>Embalagem</u>	
27038	50 unidades	



PRODUTO EM LIQUIDAÇÃO

SUPORTE CARAMANHOLA

<u>Material</u>	Alumínio	
<u>Fixação</u>	2 Parafusos	
<u>Código</u>	<u>Cor</u>	<u>Embalagem</u>
00928		01 peça
04484		01 peça



% PRODUTO EM LIQUIDAÇÃO

TSW



SUPOORTE CARAMANHOLA FIBRA VIDRO MOD. 01

Característica	<ul style="list-style-type: none"> Sistema de fixação com regulagem de posição Design moderno
Material	70% Nylon / 30% fibra de vidro
Fixação	Fixação por 02 parafusos (acompanham o suporte)
Peso (kg)	35gr - peso referente ao suporte com parafusos

Código	Cor	Embalagem
22657		100 peças
22658		100 peças
22659		100 peças
22661		100 peças

% PRODUTO EM LIQUIDAÇÃO



SUPOORTE CARAMANHOLA MOD. 1

Característica	Construção em 30% fibra de carbono e 70% nylon.
Material	70% Nylon / 30% Carbono
Fixação	<ul style="list-style-type: none"> Fixação por 02 parafusos (acompanham o suporte) Sistema de fixação com regulagem de posição
Peso (g)	32g - peso referente ao suporte com parafusos

Código	Embalagem
24390	100 peças

% PRODUTO EM LIQUIDAÇÃO

RAVA



SUPOORTE CARAMANHOLA FIBRA VIDRO MOD. 01

Característica	<ul style="list-style-type: none"> Sistema de fixação com regulagem de posição Design moderno Leve e resistente
Material	70% Nylon / 30% fibra de vidro
Fixação	Fixação por 02 parafusos (acompanham o suporte)
Peso (g)	35g - peso referente ao suporte com parafusos

Código	Cor	Embalagem
22665		100 peças






SUPOORTE CARAMANHOLA

Característica	Sistema de regulagem com duas posições Formato que reduz a possibilidade da caramanhola sair do suporte em terrenos irregulares Projetado para que a caramanhola tenha um encaixe simples e suave
Material	70% Nylon / 30% Fibra de Vidro
Regulagem	Sistema de regulagem com duas posições
Fixação	2 parafusos inox
Peso (g)	36g - peso referente ao suporte com parafusos
Código	Embalagem
22545	100 peças



SUPOORTE PARA CARAMANHOLA COLORS

Material	Nylon	
Peso (kg)	32g	
Código	Cor	Embalagem
15519		10 peças



PRODUTO EM LIQUIDAÇÃO



SUPOORTE PARA CARAMANHOLA

Material	Nylon
Observação	Parafusos não inclusos
Código	Embalagem
13135	100 peças



GRUPO
JPP

% PRODUTO EM LIQUIDAÇÃO

TRUE
SPORT



SUPORTE CARAMANHOLA ROBUST

Material	Nylon
Regulagem	Sistema de regulagem com duas posições
Fixação	2 parafusos inox

Código	Cor	Embalagem
22534		01 peça
22535		01 peça
22536		01 peça

ROCKBROS



SUPORTE PARA CARAMANHOLA MODELO 07

Característica	Design moderno Acompanha chave allen para instalação
Material	Nylon
Fixação	2 parafusos
Peso (kg)	47gr - peso referente kit (suporte, parafusos, chave allen)
Código	Embalagem
22025	100 peças

ZTT



ADAPTADOR SUPORTE CARAMANHOLA DUPLO PT

Característica	Suporte Duplo para caramanhola
Material	Alumínio
Tamanho (mm)	75.8X32.6X3.3mm - Distância dos furos, aproximadamente 64mm
Peso (kg)	18g
Código	Embalagem
19544	50 peças



SUPORE FIX. SUP CARAMANHOLA PRETO | FJJ-280N



Característica	Pode ser montado horizontalmente ou verticalmente, adequada para bicicletas dobráveis, MTB e Road
Material	Alumínio
Tamanho (mm)	Diâmetro do selim ou guidão: 21 - 34 cm
Peso (kg)	34g
Código	Embalagem
16219	50 peças







CARAMANHOLA NYLON FEST MOD. 01



Característica	<ul style="list-style-type: none"> • Flexível para pertar • Boca Larga (facilita a limpeza e abastecimento) • Alça de Transporte • Bpa free
-----------------------	--

Tamanho (mm)	7 cm x 22,5 cm
---------------------	----------------

Capacidade	650ml
-------------------	-------

Código	Cor	Embalagem
28675		50 peças
28676		50 peças
28677		50 peças
28678		50 peças

% PRODUTO EM LIQUIDAÇÃO



CARAMANHOLA FAST

Característica	Flexível para apertar Tampa Inteligente (abre e fecha) Bico removível para limpeza Boca larga (facilita a limpeza e abastecimento) BPA free Alça de transporte
-----------------------	---

Tamanho (mm)	ø 7 cm Altura: 24 cm
---------------------	------------------------

Capacidade	650 ml
-------------------	--------

Código	Cor	Embalagem
14725		1 peça





CARAMANHOLA TERMICA SPIN MOD. 01

Característica Caramanhola térmica | Alça de Atransporte | Bico removível para limpeza | Boca larga (facilita limpeza e abastecimento) | Bpa free | Tampa inteligente (abre e fecha)

Tamanho (mm) 25 x 7.5cm

Capacidade 680ml

Código	Cor	Embalagem
22620		50 peças




CARAMANHOLA TERMICA SPIN MOD. 02

Característica Caramanhola térmica | Alça de Atransporte | Bico removível para limpeza | Boca larga (facilita limpeza e abastecimento) | Bpa free | Tampa inteligente (abre e fecha)

Tamanho (mm) 25 x 7.5cm

Capacidade 680ml

Código	Cor	Embalagem
22625		50 peças




CARAMANHOLA TERMICA SPIN MOD. 04

Característica Caramanhola térmica | Alça de Atransporte | Bico removível para limpeza | Boca larga (facilita limpeza e abastecimento) | Bpa free | Tampa inteligente (abre e fecha)

Tamanho (mm) 25 x 7.5cm

Capacidade 680ml

Código	Cor	Embalagem
22635		50 peças



GRUPO
JPP



CARAMANHOLA TERMICA SPIN

- Característica**
- Caramanhola térmica
 - Alça de transporte
 - Bico removível para limpeza
 - Boca larga (facilita limpeza e abastecimento)
 - Bpa free
 - Tampa inteligente (abre e fecha)

Tamanho (mm) 25 x 7.5cm

Capacidade 680ml

Código	Cor	Embalagem	Código	Cor	Embalagem
28607		50 peças	28610		50 peças
28608		50 peças	28611		50 peças
28609		50 peças			



CARAMANHOLA TERMICA MOD. 02

- Característica**
- Caramanhola térmica
 - Nylon
 - Boca larga (facilita limpeza e abastecimento)
 - Bpa free

Tamanho (mm) 19 x 7.5cm

Capacidade 400ml

peso (g) 105 g

Código	Cor	Embalagem
28596		50 peças
28597		50 peças
28598		50 peças
28599		50 peças

CARAMANHOLA TERMICA MOD. 02

- Característica**
- Caramanhola térmica
 - Nylon
 - Boca larga (facilita limpeza e abastecimento)
 - Bpa free

Tamanho (mm) 26.5 x 7.5cm

Capacidade 550ml

peso (g) 135 g

Código	Cor	Embalagem	Código	Cor	Embalagem
28600		50 peças	28604		50 peças
28601		50 peças	28605		50 peças
28602		50 peças	28606		50 peças
28603		50 peças			



RAVA

% PRODUTO EM LIQUIDAÇÃO



CARAMANHOLA PIVOT SMART RAVA

Característica	Flexível para apertar BPA free Tampa Inteligente (abre e fecha) Bico removível para limpeza Boca larga (facilita a limpeza e abastecimento)	
Tamanho (mm)	Altura: 20 cm, ø 7 cm	
Capacidade	560ml	
Código	Cor	Embalagem
14712		01 peça

% PRODUTO EM LIQUIDAÇÃO



CARAMANHOLA FAST RAVA

Característica	Flexível para apertar Tampa Inteligente (abre e fecha) Bico removível para limpeza Boca larga (facilita a limpeza e abastecimento) BPA free Alça de transporte	
Tamanho (mm)	Altura: 24 cm, ø 7 cm	
Capacidade	560ml	
Código	Cor	Embalagem
14728		01 peça
14729		01 peça

QUEST



CARAMANHOLA TÉRMICA SPIN 2 MOD. 01 650ML

Característica	Caramanhola Térmica Spin 2 Modelo 02 Revestimento Interno Para Auxiliar Na Variação De Temperatura Protetor De Bico Boca Larga (Facilita Limpeza E Abastecimento) Bpa Free Bico Inteligente (Abre E Fecha) Com Trava
Material	Nylon
Tamanho (mm)	7.6 x 23.5cm
Capacidade	650ml
Peso (kg)	132g
Fator de Venda	1 unidade
Código	Embalagem
24372	50 peças



GRUPO
JPP



CARAMANHOLA TÉRMICA SPIN 2 MOD. 01 650ML

Característica	Caramanhola Térmica Spin 2 Modelo 02 Revestimento Interno Para Auxiliar Na Variação De Temperatura Protetor De Bico Boca Larga (Facilita Limpeza E Abastecimento) Bpa Free Bico Inteligente (Abre E Fecha) Com Trava
Material	Nylon
Tamanho (mm)	7.6 x 23.5cm
Capacidade	650ml
Peso (kg)	132g
Fator de Venda	1 unidade
Código	Embalagem
24373	50 peças

% PRODUTO EM LIQUIDAÇÃO

X-TIME



CARAMANHOLA PIVOT | SMART

Característica	Flexível para apertar BPA free Tampa Inteligente (abre e fecha) Bico removível para limpeza Boca larga (facilita a limpeza e abastecimento)	
Tamanho (mm)	7 x 20cm	
Capacidade	560ml	
Código	Cor	Embalagem
14714		1 peça

% PRODUTO EM LIQUIDAÇÃO



CARAMANHOLA PIVOT | SMART

Característica	Flexível para apertar Tampa Inteligente (abre e fecha) Bico removível para limpeza Boca larga (facilita a limpeza e abastecimento) BPA free Alça de transporte	
Tamanho (mm)	7 x 24cm	
Capacidade	650ml	
Código	Cor	Embalagem
14730		1 peça
14731		1 peça



BOLSA PARA QUADRO MODELO 10



Característica	02 compartimentos laterais externos com zíper de alta qualidade 02 compartimentos externos sem zíper Bolsa do celular avulsa: fixada com velcro com dois zíperes de alta qualidade e com puxadores Isolamento interno resistente a água Fixação no Top Tube com auxílio de velcros
Material	PU Couro sintético
Tamanho (mm)	Comprimento total 32cm x Largura total 20 cm
Compatibilidade	Iphones 7/ 7PLUS/8/ 8PLUS/ XR/ XS/ XS MAX - LG K11 e celulares com até 6.5
Peso (kg)	246g



Código	Cor	Embalagem	Código	Cor	Embalagem
19479		30 peças	19481		30 peças
19480		30 peças	19482		30 peças

BOLSA PARA GUIDÃO MODELO 11



Característica	Possui dois zíperes de alta qualidade Isolamento interno resistente a água Fixação no suporte de guidão com auxílio de velcros Quebra sol Compatível com Iphones 7/ 7PLUS/8/ 8PLUS/ XR/ XS/ XS MAX - LG K11 e celulares com até 6.5"
Material	PU Couro Sintético
Tamanho (mm)	Comprimento total 20cm x Largura total 10 cm x Altura 9cm
Peso (kg)	124g

Código	Embalagem
19483	30 peças



BOLSA DE SELIM MODELO 03



Característica	Bolsa de Selim com isolamento interno resistente a água Fixação no canote e no trilho do selim com clips de nylon e fita regulável Fechamento principal com clip e velcros auxiliares Bolsinho interno de rede PVC
Material	Nylon
Tamanho (mm)	Comprimento 24cm - Largura 10x13cm
Peso (kg)	160g

Código	Cor	Embalagem
07044		20 peças
10500		20 peças

% PRODUTO EM LIQUIDAÇÃO



BOLSA PARA SELIM MODELO 10

Característica Isolamento interno resistente a água | Fixação no canote e no trilho do selim com clips de nylon e fita regulável | Fechamento principal com clip e velcros auxiliares | Bolsinho interno de rede PVC

Material PU | Couro sintético | PVC

Tamanho (mm) Aberta: 30cm | Fechada: 25cm | Largura: +9x11cm

Peso (kg) 130g

Código	Cor	Embalagem
19484		30 peças
19485		30 peças

% PRODUTO EM LIQUIDAÇÃO



BOLSA DE SELIM MODELO 04

Característica Suporte de fixação no selim

Tamanho (mm) 170x120x80mm

Capacidade (L) 1,632 litros

Peso (kg) 160g

Código	Cor	Embalagem
10501		50 peças



BOLSA PARA SELIM MODELO 11

Característica Isolamento interno resistente a água | Fixação no canote e no trilho do selim com auxílio de velcros | Fechamento principal com clip | zíper de alta qualidade com puxador

Material Tecido Oxford

Tamanho (mm) Comprimento 18cm x Largura +8x10cm

Peso (kg) 77g

Código	Cor	Embalagem
19486		30 peças
19487		30 peças



GRUPO
JPP



BOLSA PARA SELIM MODELO 13

Característica Isolamento interno resistente a água | Fixação no canote e no trilho do selim com auxílio de velcros | Fechamento principal com dois zíperes de alta qualidade com puxadores | Dois bolsos auxiliares laterais externos com o mesmo zíper | Um bolso externo de rede PVC com elástico

Material PU | Couro sintético
Tamanho (mm) Comprimento 25cm x Largura +-9x11cm
Peso (kg) 214g

Código	Cor	Embalagem
19489		30 peças
19490		30 peças
19491		30 peças
19492		30 peças



BOLSA PARA SELIM MODELO 12

Característica Isolamento interno resistente a água | Fixação no canote e no trilho do selim com clips de nylon e fita regulável | Fechamento principal com zíper de alta qualidade | Zíper auxiliar possibilitando o aumento da bolsa

Material Tecido Oxford
Tamanho (mm) Comprimento total 15cm x Largura +-9x11cm
Peso (kg) 77gr

Código	Embalagem
19488	30 peças



BOLSA CELULAR GRANDE

Característica Saída de fone de ouvido | Suporte a touch
Tamanho (mm) 200x140x80mm
Capacidade (L) 2,24 litros
Peso (kg) 89g

Código	Embalagem
07148	50 peças



BOLSA DE SELIM MOUNTAIN

Característica	Expansível Exclusivo zíper impermeável com cursor duplo invertido Estruturada com plástico rígido de 2 mm A prova d'água Faixa e logo refletiva 3M Fixação central por fitas e fivelas de nylon Fixação por fita de contato de alta aderência no canote do selim Abertura de 90% Bolso telado interno para ferramentas Fita frontal para luz estroboscópica.
Material	Nylon
Tamanho (mm)	L: 90mm x A: 110mm x P: 150mm
Código	Embalagem
20090	30 peças

PRODUTO EM LIQUIDAÇÃO



BOLSA DE SELIM SQUEEZE

Característica	Exclusivo zíper com cursor duplo invertido Estruturada com plástico rígido de 2 mm A prova d'água Desenho exclusivo com material em fibra de carbono Logo refletiva 3M frontal Fixação central por fitas de contato por alta aderência Fixação por fita de contato de alta aderência no canote do selim Bolso interno para ferramentas Fita frontal para luz estroboscópica
Material	Nylon
Tamanho (mm)	L: 105mm x A: 240mm x P: 96mm
Capacidade (L)	1,200 litros
Peso (kg)	210g (informado pelo fabricante)
Código	Embalagem
20097	30 peças

TSW

PRODUTO EM LIQUIDAÇÃO



FAROL 180 LUMENS

Característica	Autonomia 1:20h (Alto) 2:40h (Baixo) 3h (Pisca rápido) 5h (Pisca lento) Especificidade 1 LED	
Recarga	Via USB	
Lúmens	180	
Quantidade de Estágios	4	
Código	Cor	Embalagem
06961		10 peças
06963		10 peças



FAROL COM CARREGADOR USB



Característica	Tipo de LED: XM-L2 LED Autonomia 100% (2h50m) 30%(4hr) Slow Flash With Fog Light (2h50m) Steady Fog Light (80hr) Bateria: Li-ion Battery Capacidade da Bateria: 2600mAh Acessórios: Cabo USB
Material	Alumínio
Tamanho (mm)	95mm
Recarga	Via USB
Lúmens	700
Quantidade de Estágios	4

Código	Embalagem
25788	100 peça

FAROL COM CARREGADOR USB 500 LUMENS PRETO



Característica	Acompanha cabo usb Indicadores de bateria Botão on/off na parte superior Capacidade da bateria 2000mah, 3.7v Fácil instalação Autonomia Flash 1 – 3hrs Flash 2 – 4hrs Flash 3 – 8 hrs
Material	Alumínio/Plástico
Tamanho (mm)	Dimensões 81 x 45 x 24 mm
Recarga	Via USB
Tempo de recarga (hr)	3h
Lúmens	500
Quantidade de Estágios	3
Peso (kg)	126g

Código	Embalagem
24165	100 peças



FAROL 250 LUMENS | PARA SUPORTE ARTICULADO



Característica	Luz dianteira e traseira Encaixe para base articulada Base articulada não inclusa Autonomia Dianteira 5h (50% de brilho) 2,5h (100% de brilho) 6h (Flash) Traseira 25h (100% de brilho) 50h ("respiração") 60h (Flash) 2 LED		
Material	Alumínio + Plástico		
Tamanho (mm)	65x32x19mm		
Recarga	Via USB		
Tempo de recarga (hr)	3h		
Lúmens	250		
Quantidade de Estágios	3 dianteiro 3 traseiro	Código	Embalagem
Peso (kg)	52g	15221	100 peças

FAROL 400 LUMENS



Característica	Indica nível de carga da bateria Resistente a água 1 LED T6 Autonomia 8h (25% de brilho) 4h (50% de brilho) 2h (100% de brilho) 4h (Flash lento) 5h (SOS) 18650 Li-ion 2200 mAh, 3,7v		
Material	Alumínio + Plástico ABS		
Tamanho (mm)	85x28x28mm		
Recarga	Via USB		
Tempo de recarga (hr)	3h (1A)		
Lúmens	400		
Quantidade de Estágios	5		
Peso (kg)	106g		
Código	Embalagem		
15222	50 peças		



FAROL COM CARREGADOR USB E REFLETOR TRAS.



Característica
 Botão on/off na parte superior
 Capacidade da bateria 2000mah
 Autonomia
 100% – 3hrs
 50% – 6hrs
 Fecho de luz em 3 posições
 Fácil instalação
 Acompanha suporte de fixação

Material
 Alumínio / Plástico

Tamanho (mm)
 Farol: 105 x 35 x 37 mm
 Refletor: 73,5 x 21 x 19,3 mm

Recarga
 Via USB - Acompanha cabo usb

Tempo de recarga (hr)
 Farol: 3h-4h
 Refletor: 1h

Lúmens
 350

Quantidade de Estágios
 Farol: 2
 Refletor: 4

Peso (kg)
 138gr - kit completo

Código **Embalagem**

23790 100 peças



ADAPTADOR MULTI USO/SUPORTE ARTICULADO

Característica
 Adaptador para suporte de guidão com suporte para Ciclo computador (Garmim/Bryton) e suporte articulado para Action Cam/Farol

Kit
 2 chaves allen - 2 / 4 mm

Material
 Alumínio/Nylon

Peso (kg)
 69g

Código **Embalagem**

15220 100 peças



ADAPTADOR SILICONE PARA FAROL

Característica
 Com parafuso de fixação

Compatibilidade
 Compatível com fârois 06.961, 06.962, 06.963

Código **Embalagem**

15237 200 peças



ADAPTADOR DE SILICONE

Característica Multi-uso

Código Embalagem

04557 50 peças

% PRODUTO EM LIQUIDAÇÃO



REFLETOR TRASEIRO 15 LUMENS

Característica Led vermelho
Com 4 modos de iluminação
Suporte para fixação no canote
Cabo USB para recarga
Autonomia
3h (Luz intensa)
15h (Flash alternado)
6h (Flash)
8h (Flash alternado 2)

Material Plástico

Tempo de Recarga 1h

Nível de resistência à água IP65

Recarga Via USB

Lúmens 15

Quantidade de Estágios 4

Peso (Kg) 22g

Código Embalagem

15223 120 peças



REFLETOR TRASEIRO 50 LUMENS

Característica Led vermelho | Suporte para fixação no canote a prova d'água
2 modos com 4 níveis de brilho | Cabo USB para recarga
44 COB LED'S
Modo 1
- 10%(brilho) - 28h
- 25% (brilho) - 14h
- 50% (brilho) - 7h
- 100% (brilho) - 3.5h
Modo 2
- 10%(brilho) - 56h
- 25% (brilho) - 28h
- 50% (brilho) - 14h
- 100% (brilho) - 7h

Tempo de Recarga 1-2h

Recarga Via USB

Lúmens 50

Quantidade de Estágios 8

Peso (Kg) 50g

Código Embalagem

15219 120 peças


TSW

PRODUTO EM LIQUIDAÇÃO



REFLETOR LED

Característica Para uso dianteiro e traseiro
2 leds multi-uso
Acompanha 02 unidades

Código	Cor	Embalagem
03384		25 peças
03385		25 peças



REFLETOR TRASEIRO 15 LUMENS

Característica Led vermelho
Autonomia
4h
10h (Pisca Lento)
12h (Pisca rápido)
8h (Alternado)

Recarga Via USB

Lúmens 15

Quantidade de Estágios 4

Código	Embalagem
06959	20 peças

 **ROCKBROS**



REFLETOR/RETROVISOR PARA GUIDÃO SPEED

Característica Fixação interna no Guidão de Speed com
Regulagem de ângulo (Retrovisor)

Material Nylon

Quantidade de Estágios 3

Peso (kg) 420g

Código	Embalagem
19192	50 peças



SUPORTE GPS MOD.1

Característica	Suporte GPS Multifuncional, - Adaptador para Farol; - Adaptador para Ciclocomputador; - Base em fibra de carbono; - Acessórios em nylon; - Acompanha parafusos.
Material	Carbono, Nylon, Rubber
Tipo de Instalação	Handlebars
Peso (kg)	54g
Código	Embalagem
25900	50 peças



SUPORTE GPS MOD.2

Característica	Suporte GPS Multifuncional, - Adaptador para Farol; - Adaptador para Ciclocomputador; - Base em nylon; - Acessórios em nylon; - Acompanha parafusos.
Material	Nylon
Tipo de Instalação	Handlebars
Peso (kg)	65g
Código	Embalagem
25901	50 peças

PRODUTO EM LIQUIDAÇÃO



SUPORTE ADAPTADOR GPS MODELO 01

Característica	Suporte adaptador para GPS, câmera ou lanterna. Versátil e com várias possibilidades de regulagem. Pode ser instalado em guidões com diâmetro de 31,8 mm ou 25,4 mm.
Material	Liga de alumínio CNC
Tamanho	115 mm x 54 mm
Peso (kg)	70g
Código	Embalagem
19531	50 peças

ZATTO



SUPORTE ADAPTADOR GPS MODELO 02

Característica Suporte adaptador para GPS, câmera ou lanterna. Versátil e com várias possibilidades de regulagem. Pode ser instalado em guidões com diâmetro de 31,8 mm ou 25,4 mm.

Material Liga de alumínio CNC

Tamanho 128 mm x 55 mm

Peso (kg) 75g

Código **Embalagem**

19533 50 peças

SUPORTE ADAPTADOR GPS MODELO 04

Característica Suporte adaptador para GPS Adaptador Universal Para Montagem GARMIN Fixado com fita dupla face 3M

Material Plástico

Tamanho 40x40mm

Peso (kg) 10g

Código **Embalagem**

19536 50 peças

SUPORTE CO2 PT

Característica Suporte para CO2

Material Alumínio 6067 T6

Tamanho 83X72mm - Distância dos furos, aproximadamente 64mm

Peso (kg) 21g

Código **Embalagem**

19543 50 peças



TSW



**PROTETOR DE QUADRO TSW
MODELO 01 PT/CZ**

Material	Neoprene
Peso (Kg)	15g

Código
22685



**PROTETOR DE QUADRO TSW
MODELO 03 PT/CZ**

Material	Neoprene
Peso (Kg)	15g

Código
22687

 **ROCKBROS**



PROTETOR DE QUADRO

Característica	Fechamento em velcro
Código	Embalagem
16516	1 peça



PROTETOR DE QUADRO PT MOD.1

Características	Protetor de Quadro para Down Tube Protetor de Quadro para Chainstay Protetor de Quadro para Uso Livre Textura de Fibra de Carbono
Material	Borracha
Comprimento (mm)	Protetor de Down Tube: 340mm Protetor de Chainstay: 219mm Protetor de Uso Livre: 45mm
Kit	1. Protetor de Quadro para Down Tube 1. Protetor de Quadro para Chainstay 4. Protetor de Quadro para Uso Livre
Peso (g)	15g (kit completo)
Fator de venda	1 unidade
Código	Embalagem
27067	100 unidades



PROTETOR DE QUADRO PT MOD.2

<u>Características</u>	Protetor de Quadro para Chainstay
<u>Material</u>	Borracha
<u>Comprimento (mm)</u>	228mm
<u>Peso (g)</u>	12g
<u>Fator de venda</u>	1 unidade

<u>Código</u>	<u>Embalagem</u>
27068	100 unidades



PROTETOR DE QUADRO PT MOD.3

<u>Características</u>	Protetor de Quadro para Chainstay Textura de Fibra de Carbono
<u>Material</u>	Borracha
<u>Comprimento (mm)</u>	289mm
<u>Peso (g)</u>	7g
<u>Fator de venda</u>	1 unidade

<u>Código</u>	<u>Embalagem</u>
27069	100 unidades




PROTETOR DOWN TUBE 362 X 71MM

<u>Características</u>	Protetor de Quadro Down Tube
<u>Material</u>	EVA
<u>Tamanho (mm)</u>	362 x 71mm
<u>Peso (g)</u>	19g
<u>Fator de venda</u>	1 unidade

<u>Código</u>	<u>Embalagem</u>
26706	100 unidades



PROTETOR DOWN TUBE 337 X 68MM

<u>Características</u>	Protetor de Quadro Down Tube
<u>Material</u>	EVA
<u>Tamanho (mm)</u>	337 x 68mm
<u>Peso (g)</u>	18g
<u>Fator de venda</u>	1 unidade

<u>Código</u>	<u>Embalagem</u>
26707	100 unidades

**PROTETOR CHAIN STAY 285 X 61MM**

Características	Protetor de Quadro Chain Stay
Material	EVA
Tamanho (mm)	285 x 61mm
Peso (g)	11g
Fator de venda	1 unidade

Código	Embalagem
26708	100 unidades

**PROTETOR CHAIN STAY 282 X 57MM**

Características	Protetor de Quadro Chain Stay
Material	EVA
Tamanho (mm)	282 x 57mm
Peso (g)	10g
Fator de venda	1 unidade

Código	Embalagem
26709	100 unidades

**PROTETOR CHAIN STAY 222 X 60MM**

Características	Protetor de Quadro Chain Stay
Material	EVA
Tamanho (mm)	222 x 60mm
Peso (g)	8g
Fator de venda	1 unidade

Código	Embalagem
26710	100 unidades

ZTT**ADESIVO PROTETOR QUADRO**

Material	PVC flexível de 500 microns
Peso (Kg)	84g

Código	Embalagem
19530	50 peças



PARALAMA DIANTEIRO NYLON MOD. 14

<u>Característica</u>	Dianteiro MTB Flexível e Resistente
<u>Material</u>	Abraçadeira de nylon

<u>Código</u>	<u>Cor</u>	<u>Embalagem</u>
28701		10 peças
28702		10 peças



PARALAMA DIANTEIRO NYLON MOD. 13

<u>Característica</u>	Dianteiro MTB Flexível e Resistente
<u>Material</u>	Abraçadeira de nylon

<u>Código</u>	<u>Cor</u>	<u>Embalagem</u>
28699		10 peças
28700		10 peças



PARALAMA TRASEIRO NYLON MOD. 14

<u>Característica</u>	Traseiro Flexível e Resistente
<u>Material</u>	nylon
<u>Fixação</u>	Trilho do Selim

<u>Código</u>	<u>Embalagem</u>
28703	10 peças



PARALAMA DIANTEIRO NYLON MODELO 11

<u>Característica</u>	Dianteiro MTB Flexível e Resistente
<u>Material</u>	Abraçadeira de nylon

<u>Código</u>	<u>Cor</u>	<u>Embalagem</u>
24360		10 peças



TSW**CONJUNTO ACESSORIOS QUADRO E-BIKE**

Características	<ul style="list-style-type: none"> • Conjunto acessórios quadro tsw full e-quest • Guia dos conduites superiores • Guia dos conduites inferiores • Kit de parafusos da balanço Não acompanha rolamentos da balanço
Material	Alumínio
Compatibilidade	TSW modelo E-Quest 22/23
Fator de Venda	1 unidade
Peso (kg)	240g

Código	Embalagem
24158	10 peças

**CONJUNTO ACESSORIOS QUADRO ENDURO**

Características	<ul style="list-style-type: none"> • Conjunto acessórios quadro tsw full all quest • Guia dos conduites superiores • Guia dos conduites inferiores • Kit de parafusos da balanço • Suporte adaptador traseiro post mount para disco 180mm Não acompanha rolamentos da balanço
Material	Alumínio e nylon
Compatibilidade	TSW All Quest 2022
Fator de Venda	1 unidade
Peso (kg)	274g

Código	Embalagem
24160	10 peças

**CONJUNTO ACESSORIOS QUADRO EVO**

Características	<ul style="list-style-type: none"> • Conjunto acessórios quadro tsw evo • Guia dos conduites superiores • Guia dos conduites inferiores • Suporte do guia de corrente em alumínio • Guia do cabo de aço interno • Acompanha parafusos de fixação
Material	Alumínio e nylon
Compatibilidade	TSW modelo Evo Quest 22/23
Fator de Venda	1 unidade
Peso (kg)	46g

Código	Embalagem
24161	10 peças



CONJUNTO ACESSÓRIOS QUADRO EVO

Características

- Conjunto acessórios quadro Evo Quest
- Linha 2024
- Eixo traseiro boost M12 x 175L x P1.0 (01 Un)
- Abraçadeira alumínio 31,6MM com parafuso (01 un)
- Conjunto de parafusos do suporte de caramanhola (04 un)
- Tampa cega da passagem do cabo de marcha no chainstay (02 un)
- Terminal guia da passagem do cabo de marcha no chainstay (01 un)
- Acabamento emborrachado da passagem da magueira de freio (03 un) “

Material

borracha/plástico/alumínio

Compatibilidade

TSW modelo Evo Quest 24

Fator de Venda

1 unidade

Peso (kg)

90g

Código Embalagem

25924 10 peças



Características

- Kit acessórios p/ quadro Speed TR01:
- Eixos Diante./ Trase. 12mmxP1.5mmx100mm / 12mmxP1.5mmx142mm;
 - Movimento direção Integrado 52x52mm;
 - Gancheira;
 - Suporte Câmbio dianteiro;
 - Bucha de aperto do canote;
 - Kit de parafusos;
 - Tampa pó inferior do mov. central;
 - Kit de Guias de cabos e conduítes;
 - Base do canote;
 - Borracha de acabamento Top Tube/canote;
 - Suporte interno do canote para bateria shimano sistema Di2.

Material

Alumínio, nylon, borracha, aço

Compatibilidade

Compatível com o quadro TSW Speed TR01 Modelo SPRINT

Peso (kg)

465g

Código Embalagem

22890 10 peças



Características

- Kit acessórios p/ quadro Speed TR01:
- Eixos Diante./ Trase. 12mmxP1.5mmx100mm / 12mmxP1.5mmx142mm;
 - Movimento direção Integrado 52x52mm;
 - Gancheira;
 - Suporte Câmbio dianteiro;
 - Bucha de aperto do canote;
 - Kit de parafusos;
 - Kit de Guias de cabos e conduítes;
 - Base do canote.

Material

Alumínio, nylon, borracha, aço

Compatibilidade

Compatível com o quadro TSW Speed TR01 Modelo Climb

Peso (kg)

418g

Código Embalagem

22889 10 peças





CONJUNTO ACESSÓRIOS QUADRO RAVA RAGE II

Características	<ul style="list-style-type: none"> • Conjunto acessórios quadro rava rage II • Guia dos conduites superiores • Guia dos conduites inferiores • Gancheira UDH • Eixo 148mm traseiro 15mm • Caixa de Direção 52mm
------------------------	---

Material	Alumínio
Compatibilidade	RAVA RAGE II 2025
Fator de Venda	1 unidade
Peso (g)	284g

Código	Embalagem
27228	1 conjunto



DESCANSO LATERAL MTB MODELO 03

Característica	<ul style="list-style-type: none"> • Fixação por parafuso (instalação no chainstay) • Sistema de regulagem de altura
-----------------------	--

Material	Alumínio
Compatibilidade	• Bicicleta de aro 20" a 29"
Peso (kg)	0,31kg

Código	Embalagem
23795	50 peças



DESCANSO TRASEIRO MTB MODELO 06 RAVA

Característica	Fixação lateral por parafuso (chainstay) Para Bicicletas aro 26"
Material	Aço e nylon
Compatibilidade	Rava Bolt, Rava Way 26" e TSW Orla
Peso (kg)	247 Gr - incluindo parafusos de fixação

Código	Embalagem
20147	50 peças



DESCANSO LATERAL MTB MODELO 05

Característica	<ul style="list-style-type: none"> • Descanso lateral rava • Alta qualidade • Resistente • Excelente acabamento
Material	Aço
Compatibilidade	<ul style="list-style-type: none"> • Fixação por parafuso (instalação no chainstay) • Sistema de regulagem de altura
Peso (kg)	-
Código	Embalagem
23218	50 peças



DESCANSO LATERAL MTB MODELO 04

Característica	<ul style="list-style-type: none"> • Descanso lateral rava • Alta qualidade • Resistente • Excelente acabamento
Material	Aço
Compatibilidade	<ul style="list-style-type: none"> • Fixação por parafuso (instalação no chainstay) • Sistema de regulagem de altura
Peso (kg)	-
Código	Embalagem
23217	50 peças



DESCANSO CENTRAL MTB MODELO 01

Característica	<ul style="list-style-type: none"> • Descanso central rava • Alta qualidade • Resistente • Excelente acabamento
Material	Alumínio
Compatibilidade	<ul style="list-style-type: none"> • Fixação por parafuso (instalação no chainstay) • Sistema de regulagem de altura
Peso (kg)	+260gr
Código	Embalagem
23216	50 peças

% PRODUTO EM LIQUIDAÇÃO



PEDAL CLIP/PLATAFORMA MTB/CASUAL

Característica	Pedal Clip com rolamento DU/Selado e ajuste de tensão
Material	Alumínio / Cr-Mo
Taco	MTB SPD (Shimano)
Tamanho (mm)	83 x 69 x 20 mm
Fixação	Dupla face
Eixo	9/16
Peso (kg)	348g

Código	Embalagem
14872	1 peça

PROMEND



PEDAL CLIP MTB | PD-M96

Característica	Pedal com rolamento
Material	Alumínio / Chromoly
Taco	MTB SPD
Tamanho	105 * 80 * 34.5mm
Peso (kg)	340g (par)

Código	Embalagem
11777	1 peça

% PRODUTO EM LIQUIDAÇÃO



PEDAL MTB ALUM. CLIP PRETO PD-M96P MOD. 02

Característica	<ul style="list-style-type: none"> • Pedal Clip • Rolamento selado • Taco padrão Shimano (acompanha o pedal) • Ajuste de tensão • MTB
----------------	--

Material	Aço, Alumínio e Nylon
Fixação	dupla face
Eixo	9/16"
Peso (kg)	332g (par)

Código	Embalagem
23582	10 peças

% PRODUTO EM LIQUIDAÇÃO



PEDAL MTB ALUM. CLIP PRETO PD-M96B MOD. 03

Característica	<ul style="list-style-type: none"> • Pedal Clip • Rolamento selado • Taco padrão Shimano (acompanha o pedal) • Ajuste de tensão • MTB 		
Material	Aço e Alumínio		
Tamanho (mm)	83 x 71 x 19,3 mm		
Fixação	dupla face		
Eixo	9/16"	Código	Embalagem
Peso (kg)	373g (par)	23583	10 peças



PEDAL CLIP SPEED | PD-R97

Característica	Pedal com rolamento
Material	Alumínio / Chromoly
Taco	Speed SPD
Peso (kg)	298g (par)

Código	Embalagem
11778	1 peça



PEDAL CLIP SPEED | PD-R95

Característica	Pedal com rolamento
Material	Alumínio / Chromoly
Taco	Speed LOOK
Peso (kg)	310g (par)

Código	Embalagem
11779	1 peça



PEDAL MTB CLIP PLAT. PRETO PD-F91 MOD. 01

Característica	<ul style="list-style-type: none"> • Rolamento selado • Taco padrão Shimano (acompanha o pedal) • Ajuste de tensão • MTB 		
Material	Aço, Alumínio e Nylon		
Tamanho (mm)	83 x 71 x 19,3 mm		
Eixo	9/16"	Código	Embalagem
Peso (kg)	300g (par)	23577	10 peças

PROMEND

PEDAL MTB CLIP PLAT. PRETO PD-F91L MOD. 02

Característica	<ul style="list-style-type: none"> • Rolamento selado • Taco padrão Shimano (acompanha o pedal) • Ajuste de tensão • MTB
-----------------------	--

Material	Aço, Alumínio e Nylon
-----------------	-----------------------

Tamanho (mm)	100 x 88,6 x 21 mm
---------------------	--------------------

Eixo	9/16"
-------------	-------

Peso (kg)	360g (par)
------------------	------------

Código	Embalagem
---------------	------------------

23578 10 peças



PEDAL MTB | PD-M29

Material	Alumínio / Chromoly
-----------------	---------------------

Tamanho (mm)	123 * 100 * 18mm
---------------------	------------------

Eixo	9/16"
-------------	-------

Peso (kg)	319g (par)
------------------	------------

Código	Embalagem
---------------	------------------

11780 50 peças



PEDAL MTB | PD-M86C

Característica	Três rolamentos
-----------------------	-----------------

Material	Alumínio / carbono
-----------------	--------------------

Tamanho (mm)	109 * 93,5 * 12mm
---------------------	-------------------

Eixo	9/16"
-------------	-------

Peso (kg)	281g (par)
------------------	------------

Código	Embalagem
---------------	------------------

11781 10 peças



PEDAL PROMEND | PD-R67

Característica	Rolamento (3x) selado
-----------------------	-----------------------

Material	Alumínio (corpo) / CR-MO (eixo)
-----------------	---------------------------------

Tamanho (mm)	105 x 91 x 18 mm
---------------------	------------------

Eixo	9/16"
-------------	-------

Peso (kg)	270g (par)
------------------	------------

Código	Embalagem
---------------	------------------

16221 10 peças

PROMEND



PEDAL PROMEND | PD-M28





Material	Alumínio (corpo) / DU (eixo)
Tamanho (mm)	130 x 105 x 16 mm
Eixo	9/16"
Peso (kg)	363g (par)

Código	Embalagem
16222	10 peças



PEDAL MTB ALUMÍNIO

Material	Alumínio / Chromoly
Tamanho (mm)	123 * 100 * 18mm
Eixo	9/16"
Peso (kg)	319g (par)

Código	Cor	Embalagem
29004		50 peças
29005		50 peças
29002		50 peças
29003		50 peças



PEDAL MTB ALUM. PD-M24N MOD. 04 PRETO

Característica	<ul style="list-style-type: none"> • MTB • Acompanha chave allen 6mm • Bucha de nylon
----------------	--

Material	Alumínio
Tamanho (mm)	104 x 102 x 14 mm
Eixo	9/16"
Peso (kg)	380g

Código	Embalagem
24700	10 peças





PEDAL MTB ALUM. CLIP PLAT. PT

Material	Alumínio
Tamanho (mm)	10.3 x 9.8 x 3cm
Tipo	Plataforma / Clip (acompanha taquinho e parafuso)
Peso (kg)	445g (par)

Código	Embalagem
27045	



PEDAL FREE SPORT 9/16 S/ESF

Característica	<ul style="list-style-type: none"> • Design moderno, perfil fino e base larga • Super resistente. • Com cravos maiores que ajudam na aderência. • O pedal plataforma FREE SPORT é perfeito para seus desafios
----------------	---



Material	Copolímero
Tamanho (mm)	95mmx21mmx101mm (0,028m ²)
Compatibilidade	Aro 24 a Aro 29, MTB E PASSEIO
Peso (kg)	290,66g

Código	Embalagem
20715	30 peças

PEDAL FREESTYLE PP 1/2 S/ESF - PRETO

Característica	<ul style="list-style-type: none"> • Design moderno, perfil fino e base larga • Super resistente. • Com cravos maiores que ajudam na aderência. • O pedal plataforma FREE SPORT é perfeito para seus desafios
----------------	---



Material	Copolímero
Tamanho (mm)	95mmx21mmx101mm (0,028m ²)
Peso (kg)	290g

Código	Embalagem
20716	30 peças

% PRODUTO EM LIQUIDAÇÃO

PEDAL BICOLOR EXPORT 9/16 S/ESF

Característica	Os pedais METALCICLO possuem a Base injetada em PP copolímero, refletores de poliestireno e eixo conformado com arame de aço.
----------------	---



Material	Copolímero
Tamanho (mm)	98mmx30mmx72mm (0,028m ²)
Compatibilidade	Aro 24 a Aro 29, MTB E PASSEIO
Peso (kg)	158f a 161,60g

Código	Cor	Embalagem
20713		44 peças

X-TIME



PEDAL PLATAFORMA INGLES 9/16

Característica	Inglês (9/16)
Material	Nylon e aço
Tamanho	9/16
Peso (kg)	250g
Fator de Venda	1 par

Código	Embalagem
26686	50 pares

PROMEND



PEDAL MTB ALUM. MOD.5 PRETO

Característica	Rolamentos selados
Material	Nylon
Tamanho (mm)	122 x 108 x 20mm
Acompanha	Chave Allen
Peso (kg)	443g (par)

Código	Embalagem
27076	



PLATAFORMA PARA PEDAL CLIP MOD.02

Característica	Plataforma de Nylon Plataforma para Pedal Speed Padrão Shimano (SPD)
Tamanho (mm)	73 x 64 x 21 mm
Peso (kg)	48g

Código	Embalagem
23580	25 peças



TACO SPEED SPD

Taco	Speed SPD
Código	Embalagem
11782	10 peças

PROMEND



TACO SPEED SPD

- Característica**
- Tacos para pedais de ciclismo de Estrada
 - Possui parafusos e chave para instalação
 - Desenhados para pedais Speed (modelo compatível com Shimano)
 - Contém: 2 tacos, 6 parafusos, 6 arruelas e 1 chave allen 4mm

Material Alumínio / Chromoly

Taco Speed SPD

Tamanho Float (flutuação): 6 graus
 Altura : 2,5 cm
 Largura: 8 cm
 Comprimento: 7 cm

Compatibilidade Compatível com demais fabricantes que utilizam o sistema SPD

Peso (kg) 90g

Código **Embalagem**

22697 10 peças



TACO SPEED LOOK

Taco Speed LOOK

Código **Embalagem**

11783 10 peças



TACO MTB SPD

Taco MTB SPD

Código **Embalagem**

11784 10 peças



PEDAL PLATAFORMA PRETO COM ESFERA SUÉCO

Característica Com esfera

Material Nylon

Modelo Suéco 1/2

Código **Embalagem**

00901 50 peças

PROMEND**PEDAL FREESTYLE PLATAFORMA**

Material	Nylon + Aço
Modelo	Plataforma
Tamanho	105 x 100 x 18mm
Eixo	9/16"
Refletivo	Sim
Antiderrapante	Sim
Peso (kg)	275 g (o par)



Código	Cor	Embalagem
28582		
28583		
28584		
28585		
28586		

PRODUTO EM LIQUIDAÇÃO

**FITA ANTIFURO 29"**

Característica	Fita antifuro 29" Fita antifuro de alta resistência
Material	Compostos de polímero de poliuretano
Tamanho	0.5 x 40mm
Compatibilidade	aros 26" / 27.5" / 29" e 700c. Diâmetro de pneus 1.5" à 2.10"
Peso (kg)	110g

Código	Embalagem
19523	50 peças

ZTT

PRODUTO EM LIQUIDAÇÃO

**FITA DEMARCAÇÃO**

Código	Embalagem
09817	200 metros (aproximado)

X-TIMEGRUPO
JPP



ROCKBROS



BOMBA DE AR RB-380G COM PÉ E MANÔMETRO

Característica	<ul style="list-style-type: none"> Bomba de alta pressão Apoio para pé dobrável Três adaptadores de bico Presta / Schrader (Americana)
Material	Alumínio / Nylon
Pressão Máxima	160psi (11bar)
Comprimento da Mangueira	71cm
Peso (Kg)	770g
Código	Embalagem
16518	1 peça



BOMBA DE AR RB-GP6532B COM PÉ E MANÔMETRO

Característica	<ul style="list-style-type: none"> Bomba de alta pressão Duplo apoio para pé Extenso alcance de aplicação Dois adaptadores de bico
Material	Alumínio / Nylon
Pressão Máxima	160psi (11bar)
Comprimento da Mangueira	99cm
Peso (Kg)	1.11 kg
Código	Embalagem
16519	1 peça



BOMBA DE AR PÉ MOD. 1

Característica	<ul style="list-style-type: none"> Bomba de ar de pé de 3" Válvula inteligente W/ECV Presta e Americana
Material	Aço
Pressão Máxima	160 psi
Tamanho (mm)	58cm (altura) x 22,5cm (base)
Código	
27056	

GILO

GRUPO
JPP



ROCKBROS



PRODUTO EM LIQUIDAÇÃO

BOMBA DE AR PÉ PT MOD. 2

Característica	<ul style="list-style-type: none"> Bomba de piso compacta e portátil Compatível com válvula presta e americana Acompanha agulha esférica e válvula de plástico para colchão de ar e boia
Pressão Máxima	120psi
Tamanho (mm)	42cm (altura) x 18cm (base)
Código	27057

GILO



PRODUTO EM LIQUIDAÇÃO

BOMBA DE AR PÉ PT MOD. 3

Característica	<ul style="list-style-type: none"> W/GCT-PP Super econo Clever-Twin-Valve para válvula presta, americana e Dunlop Visor de manômetro analógico de escala dupla para baixa pressão e alta pressão• Modelo GP-92T Alça ergonômica de toque suave de 2 tons
Dimensões	67cm (altura) x 24cm (base)
Material	Alumínio / Aço
Pressão Máxima	160psi
Código	27058

X-TIME



BOMBA DE AR PEQUENA | OFICINA

Característica	Apoio para pé dobrável Presta / Schrader (Americana)
Material	Nylon
Comprimento da Mangueira	38cm
Peso (Kg)	198g
Código	Embalagem
15581	1 peça



GRUPO JPP

X-TIME**BOMBA DE AR GRANDE | OFICINA**

<u>Característica</u>	Apoio para pé dobrável Presta / Schrader (Americana)
<u>Material</u>	Nylon
<u>Comprimento da Mangueira</u>	65cm
<u>Peso (Kg)</u>	290g
<u>Código</u>	<u>Embalagem</u>
15582	1 peça

**BOMBA DE AR | OFICINA**

<u>Característica</u>	Apoio para pé dobrável Schrader (Americana)
<u>Material</u>	Nylon
<u>Comprimento da Mangueira</u>	60cm
<u>Peso (Kg)</u>	462g
<u>Código</u>	<u>Embalagem</u>
15583	1 peça

TSW

% PRODUTO EM LIQUIDAÇÃO

BOMBA DE AR PÉ ALUMÍNIO COM MANÔMETRO

<u>Característica</u>	Manômetro Válvula padrão alemão Cabo de madeira
<u>Pressão Máxima</u>	130psi
<u>Código</u>	<u>Embalagem</u>
06860	1 peça

GRUPO
JPP

X-TIME

% PRODUTO EM LIQUIDAÇÃO



BOMBA DE AR ALUMÍNIO MANUAL

Característica Suporte para fixação quadro | Conexão interna com adaptador válvula americana e presta

Material Alumínio

Pressão Máxima 110psi

Código	Cor	Embalagem
04583		10 peças

TSW

% PRODUTO EM LIQUIDAÇÃO



BOMBA DE AR NYLON MANUAL

Característica Suporte p/ fixação quadro | Adaptador válvula americana e presta

Material Nylon

Código	Embalagem
05965	10 peças



BOMBA DE AR NYLON MANUAL

Característica Suporte p/ fixação quadro | Adaptador válvula americana e presta

Material Nylon

Código	Embalagem
05971	10 peças

% PRODUTO EM LIQUIDAÇÃO



BOMBA DE AR ALUMÍNIO MANUAL MINI

Característica Suporte para fixação quadro | Válvula presta

Material Alumínio

Pressão Máxima 90psi

Código	Cor	Embalagem
06850		10 peças
06852		10 peças



GRUPO
JPP

PRODUTO EM LIQUIDAÇÃO


BOMBA DE AR ALUMÍNIO MANUAL

Característica	Suporte para fixação quadro Conexão interna com adaptador válvula americana e presta
Material	Alumínio / Nylon
Pressão Máxima	110psi
Peso (Kg)	100g

Código	Cor	Embalagem
08632		10 peças
08633		10 peças

PRODUTO EM LIQUIDAÇÃO


BOMBA DE AR ALUMÍNIO MANUAL MINI

Característica	Suporte para fixação quadro Válvula presta
Material	Alumínio
Pressão Máxima	90psi

Código	Cor	Embalagem
09541		10 peças
09542		10 peças
09543		10 peças

PRODUTO EM LIQUIDAÇÃO


BOMBA DE AR MANUAL MOD. 1

Característica	<ul style="list-style-type: none"> • Alça em T anti-entallamento • Trava de segurança • Válvula inteligente que muda, automaticamente, entre os padrões presta e americana • Medidor em linha
Material	Alumínio
Tamanho	24cm
Código	27059


 GRUPO
JPP

% PRODUTO EM LIQUIDAÇÃO



BOMBA DE AR MANUAL MOD. 4

Característica	<ul style="list-style-type: none"> • Alça em T • Válvula inteligente que muda, automaticamente, entre os padrões presta e americana • Ergonômico para melhor fixação • Mangueira extraível
Material	Alumínio
Pressão Máxima	120 psi
Tamanho	27cm
Código	27062

% PRODUTO EM LIQUIDAÇÃO



BOMBA DE AR MANUAL MOD. 5

Característica	<ul style="list-style-type: none"> • Válvula inteligente que muda, automaticamente, entre os padrões presta e americana • Alça de 2 tons • Pode ser armazenado no bolso
Material	Alumínio
Pressão Máxima	120 psi
Tamanho	18cm
Código	27063

% PRODUTO EM LIQUIDAÇÃO



DISPOSITIVO ACIONADOR BOMBA CICLISMO C/ ACESSÓRIOS

Característica	<ul style="list-style-type: none"> • Inflador Micro CO2 com kit de reparo Tubeless, sem cartucho de CO2 • Velocidade de inflação controlada girando o cartucho de CO2 • Compatível com presta e americana • Kit de reparo s/ câmara de ar
Kit	<ul style="list-style-type: none"> • 3 peças de vedação de pneu 3,5 x 50mm • 3 peças de vedação de pneu 1.5 x 50mm e agulha serrilhada • Suporte disponível para transportar 2 peças de cartucho de CO2 16g/25g ou kit de reparo tubeless
Material	Alumínio
Tamanho	11cm
Código	27064



BOMBA DE AR MANUAL C/ ACESSÓRIOS

Característica	<ul style="list-style-type: none"> • Mini bomba 2 em 1, com kit de reparo Tubeless, sem cartucho de CO2 • Cabeça da bomba com canal de ar duplo: um lado para bomba e outro lado para cartucho de CO2 • Velocidade de inflação controlada girando o cartucho de CO2 • Compatível com presta • Kit de reparo s/ câmera de ar
Kit	<ul style="list-style-type: none"> • 3 peças de vedação de pneu 3,5 x 50mm • 3 peças de vedação de pneu 1.5 x 50mm e agulha serrilhada • Suporte disponível para transportar 2 peças de cartucho de CO2 16g/25g ou kit de reparo tubeless
Material	Alumínio
Tamanho	14,5cm

Código
27065

PRODUTO EM LIQUIDAÇÃO



BOMBA DE AR MANUAL ALUM. MOD.01

Característica	<ul style="list-style-type: none"> • Bomba para suspensão • Excelente acabamento • Alça em t • Compatível com válvula presta e americana • Acompanha velcro e suporte de fixação para o quadro • Modelo GP-92T
Material	Alumínio
Pressão Máxima	120psi
Tamanho (mm)	Tamanho 25.5cm
Peso (kg)	186g

Código **Embalagem**
23585 10 peças



RESERVATORIO DE AR PARA USO TUBELESS

Característica	<ul style="list-style-type: none"> • Encaixe para enchimento ar comprimido Schrader (americana) • Bico da mangueira schrader (americana) • Suporta adaptador para presta (não acompanha) • Possui acionador para disparo do ar comprimido
Material	Alumínio / Borracha
Pressão liberada	Enche até 4 pneus 2.1
Pressão Máx. Suportada	200 psi
Medidas	35cm (Altura) x 7,5cm (Diâmetro) / Mangueira 42cm
Observação importante	Coloque o ar no recipiente com um dispositivo que tenha medidor de psi para evitar acidentes.
Peso (kg)	470g
Fator de Venda	1 unidade

Código **Embalagem**
27044 15 unidades





CADEADO FORMATO U 180X245 PT

Característica	<ul style="list-style-type: none"> • Tranca por chave • 2 chaves • Tipo U • Suporte Easy Clip com fechamento tipo braçadeira
-----------------------	--

Material Aço

Tamanho 180 x 245mm

Código	Embalagem	Peso
30094	12 peças	1,154kg



CADEADO FORMATO U 180X320 PT

Característica	<ul style="list-style-type: none"> • Tranca por chave • 2 chaves • Tipo U • Suporte Easy Clip com fechamento tipo braçadeira
-----------------------	--

Material Aço

Tamanho 180 x 245mm

Código	Embalagem	Peso
30095	12 peças	1,352kg

CADEADO ESPIRAL 8X1000MM PT

Característica	<ul style="list-style-type: none"> • Tranca por chave • 2 chaves • Tipo aço espiral
-----------------------	--

Material Aço

Tamanho 12 x 1800mm

Código	Embalagem	Peso
30096	60 peças	166g

CADEADO ESPIRAL 12X1000MM PT

Característica	<ul style="list-style-type: none"> • Tranca por chave • 2 chaves • Tipo aço espiral
-----------------------	--

Material Aço

Tamanho 12 x 1000mm

Código	Embalagem	Peso
30097	60 peças	267g





CADEADO ESPIRAL 12X1500MM PT

Característica	<ul style="list-style-type: none"> • Tranca por chave • 2 chaves • Tipo aço espiral
Material	Aço
Tamanho	12 x 1500mm

Código	Embalagem	Peso
30098	50 peças	354g

CADEADO ESPIRAL 15X1000MM PT

Característica	<ul style="list-style-type: none"> • Tranca por chave • 2 chaves • Tipo aço espiral
Material	Aço
Tamanho	15 x 1000mm

Código	Embalagem	Peso
30099	36 peças	358g

CADEADO FAT 4.0 (TIPO FERRADURA) PT

Característica	<ul style="list-style-type: none"> • Tranca por chave • 2 chaves • Tipo ferradura • Suporte para fixação com parafuso no garfo dianteiro e abraçadeiras para adaptação para o garfo traseiro.
Material	Aço
Tamanho	Compatível com bicicletas elétricas com pneu 4.0 (fat)

Código	Embalagem	Peso
30114	10 peças	1,220kg



ESTOJO DE FERRAMENTAS

Característica	Estojo de ferramentas para suporte de caramanhola
Material	Poliuretano (PU)
Tamanho	203x85x74,5mm

Código	Embalagem
10876	1 peça



TSW

PRODUTO EM LIQUIDAÇÃO



TRAVA MTB PINO INFERIOR

Característica Trava pino para solado de sapatilha

Compatibilidade Beauty, Cave e Hard

Código

5270

PRODUTO EM LIQUIDAÇÃO



TRAVA C/ REGULAGEM P/ SAPATILHAS (CATRACA)

Característica

- Trava tsw para sapatilha
- Regulagem através de catraca
- Potão para liberação rápida
- Design moderno
- Fixação por parafuso

Material Nylon

Peso (kg) 20g

Código **Embalagem**

4697 100 peças



ROLO DE TREINO | MODELO 09

Características Sistema magnético | Alavanca de controle de carga no guidão

Material Aço

Compatibilidade

- 700x38c (roda com pneu)
- 29 x 2.10" (roda com pneu e eixo de 9 x 135 mm)

Código **Embalagem**

15217 01 peça

RAVA

ROLO DE TREINO

Características

Modelo Balance
Articulado
05 regulagens da polia dianteira
Polias com rolamentos
Pés com regulagens

Tamanho (cm) 132 x 50,2 x 11cm

Material Alumínio / Aço / Nylon

Fator de Venda 1 unidade

Peso (kg) 6,2 kg

Código **Embalagem**

27124 5 unidades



GRUPO
JPP



% PRODUTO EM LIQUIDAÇÃO



NANOBODY TECH GEL SMOOTH SKIN

Características Promove uma camada protetora com uma textura aveludada, oferecendo uma sensação única. Com toque sedoso fornece uma proteção sobre a pele, mantendo sua hidratação natural, deixando macia e aveludada. Proteção contra calos e bolhas.

Volume (ml) 100ml

Código

20503



% PRODUTO EM LIQUIDAÇÃO



TOALHAS UMEDECIDAS ÁLCOOL 73% | POTE

Características Produto destinado a limpeza e higienização em geral

Quantidade 35 unidades

Tamanho (mm) 20x18cm

Inflamabilidade Inflamável

Observações Fácil de utilizar | Não agride a pele | Usar um lenço por vez | Após o uso manter fechado.

Código **Embalagem**

14883 12 peças



CERA WAX LUB

Características Desenvolvido para lubrificar e proteger a corrente da sua bicicleta, impedindo o acúmulo de sujeira e reduzindo a fricção, ou seja, deixa a corrente limpa e silenciosa, aumentando o desempenho do seu treino e prolongando a vida útil da relação.

Código **Volume**

22932 30g



GRUPO
JPP



PNEU PRETINHO

Características

Produto de excelência, especialmente desenvolvido para cuidar dos pneus do seu veículo de maneira excepcional. Com sua fórmula avançada, proporciona proteção prolongada, conservação impecável e um brilho intenso que revitaliza os pneus, conferindo-lhes um aspecto de novos.

Código **Peso**

22903 30g

24457 1 kg



ÁLCOOL ISOPROPÍLICO

Características

Desenvolvido para limpar discos de freio, suspensão e rolamentos. Produto com alta pressão para remover óleo, sujeiras e poeira. Pode ser aplicado com o borrifador spray ou utilizando o canudo extensor, facilitando o alcance nos lugares mais difíceis, melhorando o desempenho das partes.

Formas de uso

Pode ser aplicado com o borrifador spray ou utilizando o canudo extensor, facilitando o alcance nos lugares mais difíceis, melhorando o desempenho das partes.

Código **Volume**

22946 300ml



SILICONE FINALIZADOR

Características

Produto lubrificante que combate a umidade, oxidação e a ferrugem. Desenvolvido para conservar, limpar, proteger e manter o brilho de peças de plástico, vinil e borracha. Ideal para finalização da limpeza, deixando quadros, selins e canotes com brilho, como novos.

Código **Volume**

22905 250g



PRODUTO EM LIQUIDAÇÃO



GRAXA SINTÉTICA AZUL

Características

Resistente a água e a atritos, não contém lítio e não resseca plásticos nem borrachas

Composição

Graxa sintética, hidrocarboneto hidrogenado de grau farmacêutico e corantes, anticorrosivos e conservante

Código **Peso** **Embalagem**

15442 100g 20 peças



GRUPO JPP

% PRODUTO EM LIQUIDAÇÃO



GRAXA GRIP

Características Apresenta longa vida útil, é resistente a água, não contém lítio e também não agride peças de fibra de carbono, plásticos ou borrachas

Composição Polímero sintético, óleo sintético de média viscosidade, óleo mineral purificado por hidrogenação com altíssimo grau de pureza, agente antidesgaste, óxido inorgânico e corante

Código	Peso	Embalagem
15444	100g	20 peças



OILGRAPHE®

OIL GRAPHE BICICLETAS

Características O lubrificante Oilgraphe é um produto super revolucionário e novíssimo no mercado. O fabricante tem toda uma linha de produtos fabricados com nanotecnologia, tendo como princípio ativo o grafeno, voltado ao tratamento de metais.

Composição Lubrificante de alta performance derivado de hidrocarbonetos, grafeno, nanopartículas de grafita natural cristalina de alta pureza, carbono em alta concentração, anticorrosivos naturais, camponentes anti desgastantes e compostos antioxidantes extremamente estáveis.

Código	Volume	Embalagem
20196	100ml	20 peças



ECONOMIA DE ENERGIA



DIMINUI O RUÍDO



REDUZ CUSTOS DE MANUTENÇÃO



HIDROFÓBICO



GRUPO **JPP**

X-TIME

Imagem meramente ilustrativa, produtos não inclusos

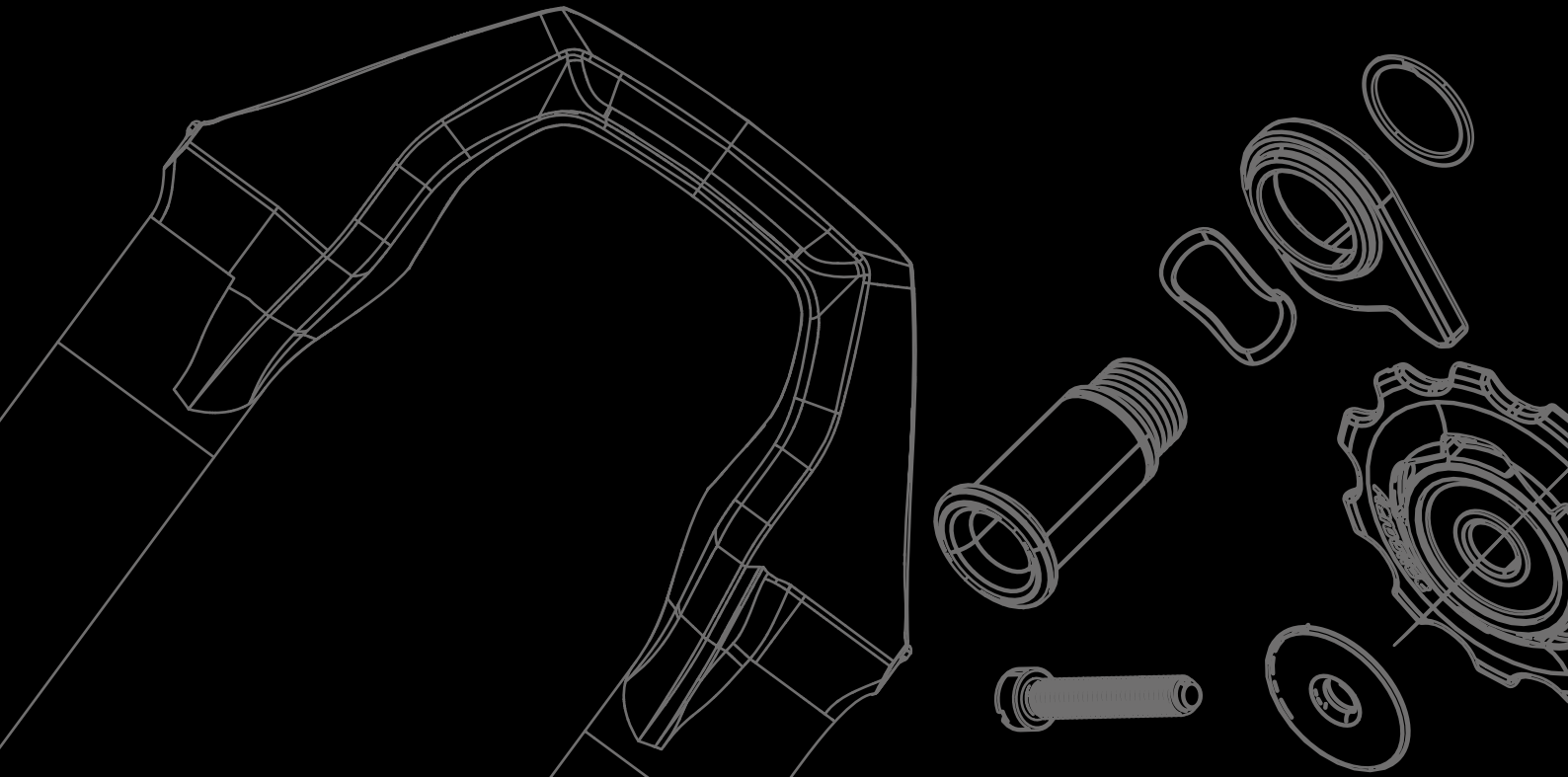


% **PRODUTO EM LIQUIDAÇÃO**

DISPLAY PARA BALCÃO X-TIME LUBE

Características	1 bandeja 480 x 290 mm
Medida (Mm)	480 x 290 mm
Material	Plástico

Código	Embalagem
13721	01 peça



CATÁLOGO

DE COMPONENTES

PEÇAS DE REPOSIÇÃO





% PRODUTO EM LIQUIDAÇÃO



LOWER LEG XCR32 C/ KIT DE RASPADORES

Características Diâmetro interno 32mm | Old 100mm | Eixo 9 x 100mm | Aro 29"
Suporte de freio post mount 160mm direct | Acompanha kit raspadores
Acompanha mancal | Acompanha lubrificadores (espumas internas)
Compatível com pistões rl-r (não incluso) | Código do fabricante FKH128-01 |
Recomendação ficha técnica sf21-xcr32-atb-ds-rl-r 29"

Material Magnésio

Compatibilidade Compatível com todas as XCR's canela 32mm modelo atb

Peso (kg) 686gw – Kit completo

Código **Embalagem**

23511 05 peças

% PRODUTO EM LIQUIDAÇÃO



LOWER LEG XCR32 C/ KIT DE RASPADORES

Características Diâmetro interno 32mm | Boost (old 110mm) | Eixo 15 x 110mm | Aro 29"
Blocagem compatível ø15qlc32-110 alxe set (não incluso) | Suporte de freio
post mount 160mm direct | Acompanha kit raspadores Acompanha mancal |
Acompanha lubrificadores (espumas internas)
Compatível com pistões rl-r (não incluso) | Código do fabricante FKH075-01 |
Recomendação ficha técnica xcr32-boost-air rlr ds 15qlc32-110 29

Material Magnésio

Compatibilidade Compatível com todas as XCR's canela 32mm boost com pistão rl

Peso (kg) 636g – Kit completo

Código **Embalagem**

23505 05 peças

% PRODUTO EM LIQUIDAÇÃO



LOWER LEG DUROLUX38 C/ KIT DE RASPADORES

Características Diâmetro interno 38mm | Boost (old 110mm) | Eixo 20 x 110mm | Aro 29"
Blocagem compatível ø20lh-110 alxe set (não incluso) | Suporte de freio post
mount 203mm direct | Acompanha kit raspadores Acompanha mancal |
Acompanha lubrificadores (espumas internas)
Compatível com pistões r2c2 / air (não incluso) | Código do fabricante FKH134-10 |
Recomendação ficha técnica durolux38-boost eq r2c2-pcs ds 20lh- 110 29"

Material Magnésio

Compatibilidade Compatível com o modelo DUROLUX 38

Peso (kg) 878g – Kit completo

Código **Embalagem**

23513 05 peças





PRODUTO EM LIQUIDAÇÃO



LOWER LEG DUROLUX 36 C/ KIT DE RASPADORES

Características	Diâmetro interno 36MM Boost (old 110mm) Eixo 15 x 110mm Aro 29" Blocagem compatível Ø15-110 15qlc2ti-110 (não incluso) Suporte de freio post mount 180mm direct Acompanha kit raspadores Acompanha mancal Acompanha lubrificadores (espumas internas) Compatível com pistões r2c2 / air (não incluso) Código do fabricante FKH031-01 Recomendação ficha técnica DuroLux36-boost eq r2c2-pcs ds 15qlc2ti-110 29"
Material	Magnésio
Compatibilidade	Códigos compatíveis 21778 / 21779
Peso (kg)	748g – Kit completo

Código	Embalagem
--------	-----------

23501	05 peças
-------	----------

PRODUTO EM LIQUIDAÇÃO



LOWER LEG RAIDON34 C/ KIT DE RASPADORES

Características	Diâmetro interno 34mm Boost (old 110mm) Eixo 15 x 110mm Aro 29" Blocagem compatível Ø15qlc32-110 alxe set (não incluso) Suporte de freio post mount 160mm direct Acompanha kit raspadores Acompanha mancal Acompanha lubrificadores (espumas internas) Compatível com pistões rlrC (não incluso) Código do fabricante FKH036 Recomendação ficha técnica sf18-axon34-ds-boost-rl-rc-pcs-15qlc2-110 29"
Material	Magnésio
Compatibilidade	Compatível com todas as AXON's canela 34mm boost com pistão rlrC
Peso (kg)	684g – Kit completo

Código	Embalagem
--------	-----------

23502	05 peças
-------	----------

PRODUTO EM LIQUIDAÇÃO



LOWER LEG AXON34 C/ KIT DE RASPADORES

Características	Diâmetro Interno 34mm Boost (Old 110mm) Eixo 15 X 110mm Aro 29" Blocagem Compatível Ø15qlc2ti-110 Alxe Set (Não Incluso) Suporte De Freio Post Mount 160mm Direct Acompanha Kit Raspadores Acompanha Mancal Acompanha Lubrificadores (Espumas Internas) Compatível Com Pistões RlrC (Não Incluso) Código Do Fabricante FKH078-00 Recomendação Ficha Técnica Axon34-Werx-Boost Eq RlrC-Pcs Ds 15qlc2ti-110 29"
Material	Magnésio
Compatibilidade	Compatível com todas as AXON's canela 34mm boost modelo Elite e Werx
Peso (kg)	624g – Kit completo

Código	Embalagem
--------	-----------

23507	05 peças
-------	----------



PRODUTO EM LIQUIDAÇÃO



LOWER LEG RUX38 C/ KIT DE RASPADORES

Características	Diâmetro interno 38mm Boost (old 110mm) Eixo 20 x 110mm Aro 29" Blocação compatível ø20-110 thru axle set (não incluso) Suporte de freio post mount 203mm direct Acompanha kit raspadores Acompanha mancal Acompanha lubrificadores (espumas internas) Compatível com pistões r2c2 / air (não incluso) Código do fabricante FKH135-10 Recomendação ficha técnica rux38-boost eq r2c2-pcs ds t 29"
Material	Magnésio
Compatibilidade	Compatível com o modelo RUX 38
Peso (kg)	818g – Kit completo
Código	Embalagem
23514	05 peças

PRODUTO EM LIQUIDAÇÃO



LOWER LEG AION36 C/ KIT DE RASPADORES

Características	Diâmetro interno 36mm Boost (old 110mm) Eixo 15 x 110mm Aro 29" Blocação compatível ø15lh-110 axle set (não incluso) Suporte de freio post mount 180mm direct Acompanha kit raspadores Acompanha mancal Acompanha lubrificadores (espumas internas) Compatível com pistões r1rc / air (não incluso) Código do fabricante FKH136-00 Recomendação ficha técnica sf23-aion36-boost-eq-rl-rc-pcs-ds-15lh-110-29"
Material	Magnésio
Compatibilidade	Compatível com o modelo AION 36
Peso (kg)	826g – Kit completo
Código	Embalagem
23515	05 peças

PRODUTO EM LIQUIDAÇÃO




LOWER LEG XCR34 C/ KIT DE RASPADORES

Características	Diâmetro interno 34mm Boost (old 110mm) Eixo 15 x 110mm Aro 29" Blocação compatível ø15lh-110 axle set (não incluso) Suporte de freio post mount 180mm direct Acompanha kit raspadores Acompanha mancal Acompanha lubrificadores (espumas internas) Compatível com pistões rl-r (não incluso) Código do fabricante FKH141-10 Recomendação ficha técnica sf23-xcr34-boost-air-r-2cr-ds-15lh-110-29"
Material	Magnésio
Compatibilidade	Compatível com todas as XCR's canela 34mm boost com pistão rl-
Peso (kg)	775g – Kit completo
Código	Embalagem
23517	05 peças



% PRODUTO EM LIQUIDAÇÃO



LOWER LEG C/ KIT DE RASPADORES

Características	<ul style="list-style-type: none"> • Código do Fabricante: FKZ061-10 • Recomendação Ficha Técnica SF20 XCM RL DS 29"
Material	Magnésio
Aro	29"
Diâmetro Interno	30mm
OLD	100mm
Eixo	9x100mm
Freio	Post Mount 160mm
Kit	Raspadores, Mancal
Compatibilidade	<ul style="list-style-type: none"> • Pistão RL • Suspensão XCM30 (código 21723)
Fator de Venda	1 peça
Peso (kg)	1057g (kit completo)

Código	Embalagem
23520	10 peças

% PRODUTO EM LIQUIDAÇÃO



LOWER LEG C/ KIT DE RASPADORES

Características	<ul style="list-style-type: none"> • Código do Fabricante: FKZ097-20 • Recomendação Ficha Técnica SF19 XCM32-Boost RL DS 15AH2-110
Material	Magnésio
Aro	27.5"
Diâmetro Interno	32mm
OLD	110mm
Eixo	15x110mm
Freio	Post Mount 160mm
Kit	Raspadores, Mancal
Compatibilidade	Pistão RL
Fator de Venda	1 peça
Peso (kg)	998g (kit completo)

Código	Embalagem
23522	10 peças



% PRODUTO EM LIQUIDAÇÃO



LOWER LEG C/ KIT DE RASPADORES

Características	<ul style="list-style-type: none"> • Código do Fabricante: FKZ105-20 • Recomendação Ficha Técnica SF19 XCM34-Boost RL DS 15AH2-110 29"
Material	Magnésio
Aro	29"
Diâmetro Interno	34mm
OLD	110mm
Eixo	15x110mm
Freio	Post Mount 160mm
Kit	Raspadores, Mancal
Compatibilidade	<ul style="list-style-type: none"> • Pistão RL • Suspensão XCM34 (código 21720 e 21721)
Fator de Venda	1 peça
Peso (kg)	1212g (kit completo)
Código	Embalagem
23525	10 peças

% PRODUTO EM LIQUIDAÇÃO



LOWER LEG C/ KIT DE RASPADORES

Características	<ul style="list-style-type: none"> • Código do Fabricante: FKZ111-10 • Recomendação Ficha Técnica SF18 XCE28 DS 29"
Material	Magnésio
Aro	29"
Diâmetro Interno	28mm
OLD	100mm
Eixo	9x100mm
Freio	Post Mount 160mm
Kit	Raspadores, Mancal
Fator de Venda	1 peça
Peso (kg)	1057g (kit completo)
Código	Embalagem
23527	10 peças





% PRODUTO EM LIQUIDAÇÃO



LOWER LEG C/ KIT DE RASPADORES

Características	<ul style="list-style-type: none"> • Código do Fabricante: FKZ127-10 • Recomendação Ficha Técnica SF19 XCT30 HLO DS 29"
Material	Magnésio
Aro	29"
Diâmetro Interno	30mm
OLD	100mm
Eixo	9x100mm
Freio	Post Mount 160mm
Kit	Raspadores, Mancal
Compatibilidade	Suspensão XCM34 (21725)
Fator de Venda	1 peça
Peso (kg)	945g (kit completo)

Código	Embalagem
23530	10 peças

% PRODUTO EM LIQUIDAÇÃO



CONJUNTO SUPERIOR DO GARFO

Características	<ul style="list-style-type: none"> • Coroa em alumínio • Espiga em Aço • Código do Fabricante FKZ029-07 • Referência Técnica: SF20 XCM RL DS 29"
Material	Alumínio / Aço
Tamanho	29"
Espiga (mm)	28.6mm
Comprimento da Espiga (mm)	255mm
Canela (mm)	30mm
Compatibilidade	Compatível com suspensões XCM30 RL
Peso (kg)	1227g

Código	Embalagem
23519	05 peças



% PRODUTO EM LIQUIDAÇÃO



CONJUNTO SUPERIOR DO GARFO

Características	<ul style="list-style-type: none"> • Coroa em alumínio • Espiga em Aço • Código do Fabricante FKZ096-05 • Referência Técnica: SF19 XCM32-Boost RL DS 15AH2-110 29"
Material	Alumínio / Aço
Tamanho	29"
Modelo Espiga	Tapered (28.6 x 39.9mm)
Comprimento da Espiga (mm)	270mm
Canela (mm)	32mm
Compatibilidade	Compatível com suspensões XCM32 Boost RL
Peso (kg)	1338g
Código	Embalagem
23521	05 peças

% PRODUTO EM LIQUIDAÇÃO



CONJUNTO SUPERIOR DO GARFO

Características	<ul style="list-style-type: none"> • Coroa em alumínio • Espiga em Aço • Código do Fabricante FKZ103-02 • Referência Técnica: SF19 XCM34-Boost RL DS 15AH2-110 29"
Material	Alumínio / Aço
Tamanho	29"
Modelo Espiga	Tapered (28.6 x 39.9mm)
Comprimento da Espiga (mm)	270mm
Canela (mm)	34mm
Compatibilidade	Compatível com suspensões XCM34 Boost RL
Peso (kg)	1464g
Código	Embalagem
23523	05 peças

% PRODUTO EM LIQUIDAÇÃO



CONJUNTO SUPERIOR DO GARFO

Características	<ul style="list-style-type: none"> • Coroa em alumínio • Espiga em Aço • Código do Fabricante FKZ103-05 • Referência Técnica: SF19 XCM34-Boost RL DS 15AH2-110 29"
Material	Alumínio / Aço
Tamanho	29"
Modelo Espiga	Tapered (28.6 x 39.9mm)
Comprimento da Espiga (mm)	270mm
Canela (mm)	34mm
Compatibilidade	Compatível com suspensões XCM34 Boost RL
Peso (kg)	1498g
Código	Embalagem
23524	05 peças





PRODUTO EM LIQUIDAÇÃO



CONJUNTO SUPERIOR DO GARFO

Características	<ul style="list-style-type: none"> • Coroa em alumínio • Espiga em Aço • Código do Fabricante FKZ108-01 • Referência Técnica: SF18 XCE28 DS 29" 		
Material	Alumínio / Aço		
Tamanho	29"		
Espiga (mm)	28.6mm		
Comprimento da Espiga (mm)	255mm		
Canela (mm)	28mm		
Compatibilidade	Compatível com suspensões XCE28	Código	Embalagem
Peso (kg)	1314g	23526	05 peças

PRODUTO EM LIQUIDAÇÃO



CONJUNTO SUPERIOR DO GARFO

Características	<ul style="list-style-type: none"> • Coroa em alumínio • Espiga em Aço • Código do Fabricante FKZ125-03 • Referência Técnica: SF19 XCT30 HLO DS 29" 		
Material	Alumínio / Aço		
Tamanho	29"		
Espiga (mm)	28.6mm		
Comprimento da Espiga (mm)	255mm		
Canela (mm)	30mm		
Compatibilidade	Compatível com suspensões XCT30	Código	Embalagem
Peso (kg)	1274g	23528	05 peças

PRODUTO EM LIQUIDAÇÃO



CONJUNTO SUPERIOR DO GARFO

Características	<ul style="list-style-type: none"> • Coroa em alumínio • Espiga em Aço • Código do Fabricante FKZ125-04 • Referência Técnica: SF19 XCT30 HLO DS 29" 		
Material	Alumínio / Aço		
Tamanho	29"		
Espiga (mm)	28.6mm		
Comprimento da Espiga (mm)	255mm		
Canela (mm)	30mm		
Compatibilidade	Compatível com suspensões XCT30	Código	Embalagem
Peso (kg)	1210g	23529	05 peças





% PRODUTO EM LIQUIDAÇÃO



CONJUNTO SUPERIOR DO GARFO

Características
 Crown forjado em alumínio
 Coroa em alumínio oca
 Espiga tapered em alumínio (28.6 X 39.9mm)
 Comprimento da espiga 270mm
 Canela 38mm
 Código do fabricante FKH132-10

Material
 Alumínio

Compatibilidade
 Compatível com suspensões DUROLUX38

Peso (kg)
 1262g

Código **Embalagem**

23367 05 peças

% PRODUTO EM LIQUIDAÇÃO



CONJUNTO SUPERIOR DO GARFO

Características
 Crown forjado em alumínio
 Coroa em alumínio oca
 Espiga tapered em alumínio (28.6 X 39.9mm)
 Comprimento da espiga 270mm
 Canela 36mm
 Código do fabricante FKH030-02

Material
 Alumínio

Compatibilidade
 Compatível com suspensões DUROLUX36

Peso (kg)
 1020g

Código **Embalagem**

23500 05 peças

% PRODUTO EM LIQUIDAÇÃO



CONJUNTO SUPERIOR DO GARFO

Características
 Coroa em alumínio
 Espiga tapered em alumínio (28.6 X 39.9mm)
 Comprimento da espiga 270mm
 Canela 32mm
 Código do fabricante FKH073-01

Material
 Alumínio

Compatibilidade
 Compatível com suspensões XCR32 BOOST AIR/COIL

Peso (kg)
 1050g

Código **Embalagem**

23504 05 peças





% PRODUTO EM LIQUIDAÇÃO



CONJUNTO SUPERIOR DO GARFO

Características
 Coroa em fibra de carbono
 Espiga tapered em fibra de carbono (28.6 X 39.9mm)
 Comprimento da espiga 270mm
 Canela 34mm
 Compatível com suspensões AXON34 werx carbon boost
 Código do fabricante FKH077-01

Material
 Carbono

Compatibilidade
 Compatível com suspensões AXON34 WERX CARBON BOOST

Peso (kg)
 654g

Código **Embalagem**

23506 05 peças

% PRODUTO EM LIQUIDAÇÃO



CONJUNTO SUPERIOR DO GARFO

Características
 Crown forjado em alumínio
 Coroa em alumínio oca
 Espiga tapered em alumínio (28.6 X 39.9mm)
 Comprimento da espiga 270mm
 Canela 34mm
 Código do fabricante FKH079-03

Material
 Alumínio

Compatibilidade
 Compatível com suspensões AXON34 ELITE BOOST

Peso (kg)
 762g

Código **Embalagem**

23508 05 peças

% PRODUTO EM LIQUIDAÇÃO



CONJUNTO SUPERIOR DO GARFO

Características
 Coroa em alumínio
 Espiga tapered em alumínio (28.6 X 39.9mm)
 Comprimento da espiga 270mm
 Canela 34mm
 Compatível com suspensões Axon34 boost
 Código do fabricante FHK035-1

Material
 Alumínio

Compatibilidade
 Compatível com suspensões AXON34 BOOST

Peso (kg)
 845g

Código **Embalagem**

23440 05 peças





PRODUTO EM LIQUIDAÇÃO



CONJUNTO SUPERIOR DO GARFO

Características	Coroa em alumínio Espiga tapered em aço (28.6 X 39.9mm) Comprimento da espiga 270mm Canela 32mm Código do fabricante FKH126-11
Material	Alumínio/aço
Compatibilidade	Compatível com suspensões XCR32 ATB AIR
Peso (kg)	1348g

Código	Embalagem
--------	-----------

23510	05 peças
-------	----------

PRODUTO EM LIQUIDAÇÃO



CONJUNTO SUPERIOR DO GARFO

Características	Coroa em alumínio Espiga tapered em alumínio (28.6 X 39.9mm) Comprimento da espiga 270mm Canela 36mm Código do fabricante FKH138
Material	Alumínio
Compatibilidade	Compatível com suspensões AION36 BOOST
Peso (kg)	1058g

Código	Embalagem
--------	-----------

23516	05 peças
-------	----------

PRODUTO EM LIQUIDAÇÃO



GARFO TUBO

Características	Diâmetro do tubo 38mm Comprimento 560mm Código do fabricante FPA196-02 Disponível para lado esquerdo (L) e lado direito (R)
Material	Alumínio
Compatibilidade	Compatível com suspensões RUX38 BOOST
Peso (kg)	348g

Código	Embalagem	Lado
--------	-----------	------

23532	05 peças	Direito
-------	----------	---------

23533	05 peças	Esquerdo
-------	----------	----------





PRODUTO EM LIQUIDAÇÃO



CONJUNTO SUPERIOR DO GARFO

Características	Coroa em alumínio Espiga tapered em alumínio (28.6 X 39.9mm) Comprimento da espiga 270mm Canela 34mm Código do fabricante FKH138
Material	Alumínio
Compatibilidade	Compatível com suspensões XCR34 BOOST AIR
Peso (kg)	1108g
Código	Embalagem
23518	05 peças

PRODUTO EM LIQUIDAÇÃO



CONJUNTO SUPERIOR DO GARFO

Características	Coroa em alumínio Espiga tapered em aço (28.6 X 39.9mm) Comprimento da espiga 270mm Canela 32mm Código do fabricante FKH126-01
Material	Alumínio/aço
Compatibilidade	Compatível com suspensões XCR32 ATB
Peso (kg)	1344g
Código	Embalagem
23509	05 peças

PRODUTO EM LIQUIDAÇÃO



CONJUNTO DE COROA INFERIOR C/ ESPIGA

Características	Crown forjado em alumínio Coroa em alumínio oca Espiga tapered em alumínio (28.6 X 39.9mm) Comprimento da espiga 245mm Canela 38mm Código do fabricante FKH061-01
Material	Alumínio
Compatibilidade	Compatível com suspensões RUX38 BOOST
Peso (kg)	378g
Código	Embalagem
23503	05 peças





PRODUTO EM LIQUIDAÇÃO



TUBO GUIA DE FIXAÇÃO

Características

- Tubo Guia de fixação da Lower Leg;
- Código do Fabricante FEE960;
- Referência Técnica: SF20 XCM RL DS 29"

Material Nylon / Aço

Compatibilidade Compatível com suspensões XCM RL

Fator de Venda 1 peça

Peso (kg) 54g

Código **Embalagem**

23398 50 peças

PRODUTO EM LIQUIDAÇÃO



TUBO GUIA DE FIXAÇÃO

Características

- Tubo Guia de fixação da Lower Leg;
- Código do Fabricante FEG175
- Referência Técnica: SF19 XCM34-Boost RL DS 15AH2-110 29" / SF19 XCM32-Boost RL DS 15AH2-110 29"

Material Nylon / Aço

Compatibilidade Compatível com suspensões XCM34 e XCM32 Boost RL

Fator de Venda 1 peça

Peso (kg) 50g

Código **Embalagem**

23404 50 peças

PRODUTO EM LIQUIDAÇÃO



PISTÃO

Características

- Código do fabricante FUN015-72
- Referência Técnica: SF19 XCM34-Boost RL DS 15AH2-110 29"

Material Aço

Ajuste Remoto

Compatibilidade Compatível com suspensões XCM34 Boost RL

Fator de Venda 1 Conjunto

Peso (kg) 305g

Código **Embalagem**

23551 50 Conjuntos





% PRODUTO EM LIQUIDAÇÃO

PISTÃO R2C2

<u>Características</u>	<ul style="list-style-type: none"> • Regulagem de preload / retorno • Código do fabricante fun087-95
<u>Material</u>	Alumínio
<u>Compatibilidade</u>	Compatível com suspensões Durolux38 boost
<u>Peso (kg)</u>	264g
<u>Código</u>	<u>Embalagem</u>
23557	20 peças



% PRODUTO EM LIQUIDAÇÃO

PISTÃO R2C2

<u>Características</u>	<ul style="list-style-type: none"> • Regulagem de preload / retorno • Código do fabricante fun087-15
<u>Material</u>	Alumínio
<u>Compatibilidade</u>	Compatível com suspensões rux38 boost
<u>Peso (kg)</u>	304g
<u>Código</u>	<u>Embalagem</u>
23555	20 peças



% PRODUTO EM LIQUIDAÇÃO

PISTÃO R2C2

<u>Características</u>	<ul style="list-style-type: none"> • Regulagem de preload / retorno • Código do fabricante fun087-85
<u>Material</u>	Alumínio
<u>Compatibilidade</u>	Compatível com suspensões Durolux36 boost
<u>Peso (kg)</u>	255g
<u>Código</u>	<u>Embalagem</u>
23556	20 peças



PRODUTO EM LIQUIDAÇÃO

PISTÃO RLRC

Características	<ul style="list-style-type: none"> • Regulagem de preload / retorno • Código do fabricante fun130-55
Material	Alumínio
Compatibilidade	Compatível com suspensões aion36 boost
Peso (kg)	224g

Código	Embalagem
23558	20 peças



PRODUTO EM LIQUIDAÇÃO

PISTÃO RLRC

Características	<ul style="list-style-type: none"> • Regulagem de preload / retorno • Código do fabricante fun130-70
Material	Alumínio
Compatibilidade	Compatível com suspensões axon34 boost
Peso (kg)	198g

Código	Embalagem
23559	20 peças



PRODUTO EM LIQUIDAÇÃO

PISTÃO RL-R

Características	<ul style="list-style-type: none"> • Regulagem de preload / retorno • Código do fabricante fun130-80
Material	Alumínio
Compatibilidade	Compatível com suspensões axon34 werx / axon34 elite
Peso (kg)	179g

Código	Embalagem
23560	20 peças



PRODUTO EM LIQUIDAÇÃO



KIT AJUSTE DO NÚCLEO DO PISTÃO (TRAVA)

Características	<ul style="list-style-type: none"> • Conjunto de ajuste da trava da suspensão suntour • Código do fabricante fke420
Material	Alumínio
Compatibilidade	Compatível com suspensão axon34 werx boost axon34 elite boost / axon34 boost / aion36 boost
Fator de Venda	1 unidade
Peso (kg)	24g
Código	Embalagem
23469	100 peças

PRODUTO EM LIQUIDAÇÃO



CONJUNTO BOTÃO DE AJUSTE R2C2

Características	<ul style="list-style-type: none"> • Botão de ajuste para suspensão suntour • Código do fabricante fke427-03
Material	Alumínio
Compatibilidade	Compatível com suspensão durolux38 boost eq r2c2 durolux36 boost eq r2c2 / rux38 boost eq r2c2
Fator de Venda	1 unidade
Peso (kg)	12g
Código	Embalagem
23470	100 peças

PRODUTO EM LIQUIDAÇÃO



KIT AJUSTE DO NÚCLEO DO PISTÃO

Características	<ul style="list-style-type: none"> • Botão de ajuste para suspensão SR Suntour • Código do fabricante fee256-30
Material	Nylon
Compatibilidade	Compatível com suspensão durolux36 boost eq r2c2 rux38 boost eq r2c2
Fator de Venda	1 unidade
Código	Embalagem
23374	100 peças



PRODUTO EM LIQUIDAÇÃO



SUPOORTE INTERNO P/ GARFOS

Características	<ul style="list-style-type: none"> • Suporte interno suspensão SR Suntour • Código do fabricante fee798-40
Material	Nylon
Compatibilidade	Compatível com suspensão xcr32 boost coil rlr / xcr32 atb
Fator de Venda	1 unidade
Peso (kg)	4g

Código	Embalagem
23384	100 peças

PRODUTO EM LIQUIDAÇÃO



CONJUNTO DO BOTÃO DE REBOUND

Características	<ul style="list-style-type: none"> • Botão de ajuste do rebound suntour • Código do fabricante fee923
Material	Alumínio
Compatibilidade	Compatível com suspensões axon34 boost rlc
Fator de Venda	1 unidade
Peso (kg)	4g

Código	Embalagem
23395	100 peças

PRODUTO EM LIQUIDAÇÃO



CONJUNTO DO BOTÃO DE REBOUND

Características	<ul style="list-style-type: none"> • Botão de ajuste do rebound suntour • Código do fabricante feg494
Material	Alumínio
Compatibilidade	Compatível com suspensões axon34 boost werx rlc / axon34 boost elite / rlc / axon36 boost rlc
Fator de Venda	1 unidade
Peso (kg)	7g

Código	Embalagem
23415	100 peças





PRODUTO EM LIQUIDAÇÃO



CONJUNTO DO BOTÃO DE REBOUND

Características	<ul style="list-style-type: none"> • Botão de ajuste do rebound suntour • Código do fabricante feg494-10
Material	Alumínio
Compatibilidade	Compatível com suspensões aion36 boost eq rllc
Fator de Venda	1 unidade
Peso (kg)	8g
Código	Embalagem
23416	100 peças

PRODUTO EM LIQUIDAÇÃO



CONJUNTO DO BOTÃO DE REBOUND

Características	<ul style="list-style-type: none"> • Botão de ajuste do rebound suntour • Código do fabricante fke480-02
Material	Alumínio
Compatibilidade	Compatível com suspensões durolux38 boost eq r2c2 / durolux36 boost eq r2c2 / rux38 boost eq r2c2
Fator de Venda	1 unidade
Peso (kg)	6g
Código	Embalagem
23475	100 peças

PRODUTO EM LIQUIDAÇÃO



CLIQUE DE CABO DE FREIO

Características	<ul style="list-style-type: none"> • Clipe do cabo de freio suntour • Fixação por pressão na lower leg • Código do fabricante feg034
Material	Nylon
Compatibilidade	• Compatível com suspensões durolux38 boost eq r2c2 / durolux36 boost eq r2c2 / axon34 werx boost eq rllc / axon34 elite boost eq rllc / rux38 boost eq r2c2
Fator de Venda	1 unidade
Peso (kg)	2g
Código	Embalagem
23403	100 peças



PRODUTO EM LIQUIDAÇÃO



GUIA DE MOLA DA CÂMARA DE ÓLEO

Características

- Guia de mola
- Código do fabricante FEE262-30
- Referência Técnica: SF19 XCM32-Boost RL DS 15AH2-110 29"

Material

Nylon

Compatibilidade

Compatível com suspensão XCM32 Boost RL

Fator de Venda

1 peça

Peso (kg)

3g

Código Embalagem

23375 50 peças

PRODUTO EM LIQUIDAÇÃO



GUIA DE MOLA

Características

- Guia de mola
- Código do fabricante FEE434-10
- Referência Técnica: SF20 XCM RL DS 29"

Material

Nylon

Compatibilidade

Compatível com suspensão XCM RL

Fator de Venda

1 peça

Peso (kg)

3g

Código Embalagem

23377 50 peças

PRODUTO EM LIQUIDAÇÃO



GUIA DE MOLA

Características

- Guia de mola
- Código do fabricante FEE468-10
- Referência Técnica: SF18 XCE28 DS 29"

Material

Nylon

Compatibilidade

Compatível com suspensão XCE28 DS

Fator de Venda

1 peça

Peso (kg)

6g

Código Embalagem

23378 50 peças





PRODUTO EM LIQUIDAÇÃO



GUIA DE MOLA

<u>Características</u>	<ul style="list-style-type: none"> • Guia de mola • Código do fabricante FEE467-10 • Referência Técnica: SF18 XCE28 DS 29"
<u>Material</u>	Nylon
<u>Compatibilidade</u>	Compatível com suspensão XCE28 DS
<u>Fator de Venda</u>	1 peça
<u>Peso (kg)</u>	6g
<u>Código</u>	<u>Embalagem</u>
23379	50 peças


PRODUTO EM LIQUIDAÇÃO



GUIA DE MOLA

<u>Características</u>	<ul style="list-style-type: none"> • Guia de mola • Código do fabricante FEE593-10 • Referência Técnica: SF19 XCT30 HLO DS 29"
<u>Material</u>	Nylon
<u>Compatibilidade</u>	Compatível com suspensão XCT30 HLO DS
<u>Fator de Venda</u>	1 peça
<u>Peso (kg)</u>	6g
<u>Código</u>	<u>Embalagem</u>
23382	50 peças

PRODUTO EM LIQUIDAÇÃO



GUIA DE MOLA

<u>Características</u>	<ul style="list-style-type: none"> • Guia de mola • Código do fabricante FEG455 • Referência Técnica: SF19 XCM34-Boost RL DS 15AH2-110 29"
<u>Material</u>	Nylon
<u>Compatibilidade</u>	Compatível com suspensão XCM34 Boost RL
<u>Fator de Venda</u>	1 peça
<u>Peso (kg)</u>	10g
<u>Código</u>	<u>Embalagem</u>
23413	50 peças





PRODUTO EM LIQUIDAÇÃO



GUIA DA MOLA DE RECUPERAÇÃO P/ GARFOS

Características	<ul style="list-style-type: none"> • Guia de mola de recuperação suntour • Código do fabricante fee937
Material	Nylon
Compatibilidade	Compatível com suspensão xcr32 boost coil rlr / xcr32 atb rlr
Fator de Venda	1 unidade
Peso (kg)	2g

Código	Embalagem
23396	100 peças

PRODUTO EM LIQUIDAÇÃO



TAMPA DE CROWN

Características	<ul style="list-style-type: none"> • Tampa do crown suntour • Fixação por pressão • Código do fabricante feg394
Material	Nylon
Compatibilidade	Compatível com suspensão xcr32 atb air rlr
Fator de Venda	1 unidade
Peso (kg)	2g

Código	Embalagem
23411	100 peças



REPARO CORTADOR DE TUBO



Uso Recomendado	Espigas de Alumínio e Aço
Material	Aço
Tamanho (mm)	18mm (Diâmetro)
Largura do Centro (mm)	3.9mm
Kit	20 unidades
Compatível	Cod. 19510
Peso (g)	76g (Peso referente a embalagem com 20 unidades)
Fator de venda	1 kit

Código	Embalagem
27470	50 kits





TERMINAL PASSA CABO QUADRO PT ALUM. RAVA



Características	<ul style="list-style-type: none"> • Passagem para dois cabos • Acompanha parafuso • Compatível com quadro TSW Yukon
Material	Alumínio
Fator de Venda	10 unidades
Peso (kg)	28gr - peso referente a sacolinha com 10 unidades
Fator de venda	10
Código	Embalagem
20328	100 peças

TERMINAL PASSA CABO ENCAIXO QUADRO RAVA



Características	Compatível com Jump e Storm linha 2019/2020 / Ride Plus, Hunch e Hunch Plus, Stamina, Jump e Hurry linha 2021/2022
Material	Nylon
Fator de Venda	20 unidades
Código	Embalagem
17251	500 peças

TERMINAL PASSA CABO QUADRO RAVA



Características	Terminal passa cabo duplo em alumínio Rava Kit com 5 unidades Acompanha parafuso para instalação Preta
Material	Alumínio
Compatibilidade	Compatível com quadro TSW YUKON e RAVA CAVE BOOST
Tamanho (mm)	32 x 9 x 6.5 mm (Comprimento X Largura X Altura)
Peso	2g (peso da unidade)
Fator de venda	5
Código	Embalagem
20489	200 peças

TERMINAL PASSA CABO CEGO QUADRO RAVA



Características	Compatível com Jump e Storm linha 2019/2020 / Ride Plus, Hunch e Hunch Plus, Stamina, Jump e Hurry linha 2021/2022
Material	Nylon
Fator de Venda	20 unidades
Código	Embalagem
17801	500 peças



TERMINAL PASSA CABO QUADRO DUPLO PT RAVA



<u>Características</u>	<ul style="list-style-type: none"> • Passagem para dois cabos • Fixado por pressão • Compatível com quadro TSW Hunch e Hunch Plus
<u>Material</u>	Nylon
<u>Fator de Venda</u>	20 unidades
<u>Peso (kg)</u>	12gr - peso referente a sacolinha com 20
<u>Fator de venda</u>	20
<u>Código</u>	<u>Embalagem</u>
20329	100 peças

TERMINAL PASSA CABO QUADRO TRIPLO PT RAVA



<u>Características</u>	<ul style="list-style-type: none"> • Passagem para até 3 cabos • Fixado por pressão
<u>Material</u>	Borracha
<u>Fator de venda</u>	20 unidades
<u>Peso</u>	52gr - peso referente a sacolinha com 20 unidades
<u>Fator de venda</u>	20
<u>Código</u>	<u>Embalagem</u>
24145	100 peças



CHAINSTAY TERMINAL PASSA CABO | LINHA QUEST



<u>Características</u>	Terminal passa cabo chainstay; - Excelente acabamento; - Fixado por pressão; - Peso referente ao pacote com 20 unidades.
<u>Material</u>	Rubber
<u>Fator de Venda</u>	20 unidades
<u>Peso (kg)</u>	32g
<u>Fator de venda</u>	20
<u>Código</u>	
25703	

CEGO TRIPLO TERMINAL PASSA CABO | LINHA QUEST



<u>Características</u>	Terminal Cego triplo; - Excelente acabamento; - Fixado por pressão; - Peso referente ao pacote com 20 unidades.
<u>Material</u>	Rubber
<u>Fator de Venda</u>	20 unidades
<u>Peso (kg)</u>	58g
<u>Fator de venda</u>	20
<u>Código</u>	<u>Embalagem</u>
25702	500 peças



TERMINAL PASSA CABO CEGO | LINHA QUEST



Características	Terminal Cego; - Excelente acabamento; - Fixado por pressão; - Peso referente ao pacote com 20 unidades.
Material	Rubber
Compatibilidade	Compatível com quadro TSW YUKON e RAVA CAVE BOOST
Peso	28g
Fator de venda	20

Código	Embalagem
25704	20 peças



PRODUTO EM LIQUIDAÇÃO



SAPATA ARTICULÁVEL PAR TRUE

Características	Ponteira de plástico para transbikes Ponteiras para fixar no suporte de bicicleta Serve somente para o transbike sapata
Kit	02 unidades
Peso (kg)	32g

Código	Embalagem
22563	1 peça

PRODUTO EM LIQUIDAÇÃO



SAPATINHA 7/8 P/ TRANSBIKE TRUE

Características	Sapatinha fixa Compatível com modelos (Transbike Pop com separador, Transbike Pop sem separador)
Kit	02 unidades

Código	Embalagem
22564	1 peça

PRODUTO EM LIQUIDAÇÃO



BASE DE APOIO BORRACHÃO TRUE

Características	Base de apoio para a lata do veículo
Composição	Serve para todos os modelos de transbike em aço

Código	Embalagem
22565	1 peça





ABRAÇADEIRA PRENDEDOR CONDUITE PT

Características	Abraçadeira rígida tipo "U" para prender conduíte
Material	Plástico
Tamanho (mm)	10.5X11.2X5.7mm
Peso (kg)	4g
Fator de venda	10
Código	Embalagem
19515	200 peças



PRENDEDOR CONDUITE DUPLO

Características	Prendedor de Conduíte Prendedor de conduíte duplo compatível com cabos de 4 e 5mm, versátil, fácil instalação, gira 360°.
Material	Plástico rígido
Tamanho (mm)	20x7.65x5.4mm
Peso (kg)	0,05g
Fator de venda	10
Código	Embalagem
19516	200 peças



GUIA CABO ADAPTADOR

Características	Guia para conduíte Guia para conduítes e mangueira de freios
Material	Alumínio/Plástico
Tamanho (mm)	20x20.6x0.3 mm
Peso	2g
Fator de venda	2
Código	Embalagem
19514	100 peças



PROTETOR BRAÇO PEDIVELA PT

Características	Protetor de Pedivela Protetor de braço do pedivela, excelente proteção contra impactos, Incrivelmente leve, montagem rápida e fácil.
Material	Borracha flexível (alta resistência)
Tamanho (mm)	43x33x18mm
Peso (kg)	15 g
Código	Embalagem
19513	50 peças



ARRUELA BASE GARFO TAPERAD

Características	Cone inferior para Garfo Taperad Cone inferior Taperad com diâmetro interno de 39.8mm, diâmetro externo 51.4mm e espessura de 5mm. Anel aberto, sem necessidade de uso de ferramentas em sua instalação		
Material	Alumínio		
Fator de Venda	1 unidade	Código	Embalagem
Peso (kg)	6g	19496	50 peças



ARRUELA DO PARAFUSO DE FIXAÇÃO DO PISTÃO

Características	<ul style="list-style-type: none"> • Arruela do parafuso fixação do Pistão; • Acionamento Remoro; • Código do fabricante: FSW025; • Referência Técnica: SF19 XCM34-Boost RL DS 15AH2-110 29" / SF19 XCM32-Boost RL DS 15AH2-110 29" / SF20 XCM RL DS 29" 		
Material	Aço		
Compatibilidade	Compatível com suspensões XCM		
Fator de Venda	1 Unidade	Código	Embalagem
Peso (kg)	1g	23548	50 Unidades



PROTECTOR CABEAMENTO INTERNO 1,5M LINHA QUEST

Material	EVA		
Tamanho (mm)	<ul style="list-style-type: none"> • Comprimento 1.5m • Diâmetro externo 12mm • Diâmetro interno 6mm 		
Peso	64g	Código	Embalagem
		23832	50 peças



O'RING CÂMARA DE AR DA SUSPENSÃO

Características	<ul style="list-style-type: none"> • O'ring para suspensões Quest • Fixada na câmara de ar da suspensão 		
Material	Borracha		
Compatibilidade	Compatível com suspensão Quest 32mm 34mm 36mm		
Peso (kg)	0,02g		
Fator de venda	1 unidade		

Código	Compatível	Embalagem	Código	Compatível	Embalagem
26065	32mm	100 unidades	26067	36mm	100 unidades
26066	34mm	100 unidades			





PRODUTO EM LIQUIDAÇÃO



O'RING EXTERNO DO GARFO

Características

- O'ring externo para suspensão suntour
- Fixado na haste do garfo
- Auxilia na regulagem de sag
- Código fabricante feg397-40

Material Borracha

Compatibilidade Compatível com suspensão aion36

Fator de Venda 1 unidade

Peso (kg) 0,02g

Código **Embalagem**

23412 100 peças

PRODUTO EM LIQUIDAÇÃO



PORCA INTERNA INFERIOR DA CÂMARA DE AR

Características

- Porca interna câmara de ar suntour
- Código do fabricante feg211

Material Alumínio

Compatibilidade Compatível com suspensão axon34 boost rirc

Fator de Venda 1 unidade

Peso (kg) 10g

Código **Embalagem**

23406 100 peças

X-TIME

PORCA DE FIXAÇÃO DE VALVULA PRESTA

Tamanho (mm) 11mm

Material Alumínio

Compatibilidade Válvula Presta 6mm

Fator de Venda 20 peças

Peso (kg) 1g

Código **Embalagem**

24469 2.000 peças



PRODUTO EM LIQUIDAÇÃO



CONJUNTO DE PORCAS DE FIXAÇÃO CÂMARA DE AR

Características	<ul style="list-style-type: none"> • Porca fixação do pistão suntour • Kit porca, arruela e o'ring • Código do fabricante fke436-03 • Referência ficha técnica: durolux38-boost eq r2c2-pcs ds 20lh-110 29" / durolux36-boost eq r2c2-pcs ds 15qlc2ti-110 29" / rux38-boost eq r2c2-pcs ds t 29"
Material	Alumínio
Compatibilidade	Compatível com suspensões durolux38 boost eq r2c2 / durolux36 boost eq r2c2 / rux38 boost eq r2c2
Fator de Venda	1 unidade
Peso (kg)	2g

Código **Embalagem**

23472 100 peças

PRODUTO EM LIQUIDAÇÃO



CONJUNTO DE PORCAS DE FIXAÇÃO CÂMARA DE AR

Características	<ul style="list-style-type: none"> • Porca fixação do pistão câmara de ar suntour • Kit porca, arruela e o'ring • Código do fabricante fke436-04
Material	Alumínio
Compatibilidade	Compatível com suspensões axon34 werx boost eq rlr / axon34 elite boost eq rlr / aion36 boost eq rlr
Fator de Venda	1 unidade
Peso (kg)	2g

Código **Embalagem**

23473 100 peças

PRODUTO EM LIQUIDAÇÃO



CONJUNTO DE PORCAS DE FIXAÇÃO CÂMARA DE AR

Características	<ul style="list-style-type: none"> • Porca fixação do pistão câmara de ar suntour • Kit porca e arruela • Código do fabricante fka063-03
Material	Alumínio
Compatibilidade	Compatível com suspensões durolux38 boost eq r2c2 / durolux36 boost eq r2c2 / axon34 werx boost eq rlr / axon34 elite boost eq rlr / rux38 boost eq r2c2 / aion36 boost eq rlr
Fator de Venda	1 unidade
Peso (kg)	2g

Código **Embalagem**

23444 100 peças



PRODUTO EM LIQUIDAÇÃO



PORCAS

Características

- Porca de Fixação Lower Leg;
- Código do fabricante FSN023;
- Referência Técnica: SF19 XCM34-Boost RL DS 15AH2-110 29" / SF19 XCT30 HLO DS 29" / SF18 XCE28 DS 29"

Material

Aço

Compatibilidade

Compatível com suspensão XCM, XCT e XCE

Fator de Venda

1 unidade

Peso (kg)

6g

Código

Embalagem

23545

50 unidades

PRODUTO EM LIQUIDAÇÃO



PORCAS

Características

- Porca do batente interno;
- Código do fabricante FSN025;
- Referência Técnica: XCT30 HLO DS 29" / SF18 XCE28 DS 29"

Material

Aço

Compatibilidade

Compatível com suspensão XCT e XCE

Fator de Venda

1 unidade

Peso (kg)

6g

Código

Embalagem

23546

50 unidades

PRODUTO EM LIQUIDAÇÃO



PARAFUSO DE FIXAÇÃO DA FORQUILHA

Características

- Parafuso fixação da forquilha na lower leg;
- Código do fabricante FSB159-00
- Referência Técnica: SF19 XCT30 HLO DS 29" / SF18 XCE28 DS 29"

Material

Aço

Compatibilidade

Compatível com suspensões XCT30 e XCE28

Fator de Venda

1 peça

Peso (kg)

60g

Código

Embalagem

23544

50 peças

PRODUTO EM LIQUIDAÇÃO



PARAFUSO DE FIXAÇÃO

Características

- Parafuso fixação do pistão na lower leg;
- Código do fabricante FSB070
- Referência Técnica: SF19 XCM34-Boost RL DS 15AH2-110 29" / SF19 XCM32-Boost RL DS 15AH2-110 29" / SF20 XCM RL DS 29"

Material

• Aço

Compatibilidade

Compatível com suspensões XCM

Fator de Venda

1 peça

Peso (kg)

8g

Código

Embalagem

23543

50 peças

PRODUTO EM LIQUIDAÇÃO



KIT SUPERIOR DA CÂMARA DE AR

Características

- Kit superior da câmara de ar suntour
- Kit completo com o-rings
- Código do fabricante fke075-68

Material

Alumínio

Compatibilidade

Compatível com suspensões axon34 werx e elite

Fator de Venda

1 unidade

Peso (kg)

28g

Código

Embalagem

23458

50 peças

PRODUTO EM LIQUIDAÇÃO



KIT SUPERIOR DA CÂMARA DE AR

Características

- Kit superior da câmara de ar suntour
- Kit completo com o-rings
- Código do fabricante fke594-02

Material

Alumínio

Compatibilidade

Compatível com suspensões aion36 - 160mm

Fator de Venda

1 unidade

Peso (kg)

50g

Código

Embalagem

23496

50 peças





% PRODUTO EM LIQUIDAÇÃO



KIT SUPERIOR DA CÂMARA DE AR

Características	<ul style="list-style-type: none"> • Kit superior da câmara de ar suntour • Kit completo com o-rings • Código do fabricante fke594-02
Material	Alumínio
Compatibilidade	Compatível com suspensões aion36 - 150mm
Fator de Venda	1 unidade
Peso (kg)	56g
Código	Embalagem
23497	50 peças



CONJUNTO DA TAMPA DA VÁLVULA MOD. 2

Características	Tampa da válvula da câmara de ar Quest
Material	Alumínio
Compatibilidade	Suspensões Quest a Ar
Fator de Venda	1 unidade
Peso (g)	5g
Código	Embalagem
26064	100 peças



% PRODUTO EM LIQUIDAÇÃO



SISTEMA DE AJUSTE LO DO PISTÃO

Características	<ul style="list-style-type: none"> • Sistema de ajuste do Pistão; • Acionamento Remoro; • Código do fabricante: FKE310-12; • Referência Técnica: SF19 XCM32-Boost RL DS 15AH2-110 29"
Material	Aço / Nylon
Função	Lock / Open
Compatibilidade	Compatível com suspensões XCM32 Boost RL
Fator de Venda	Conjunto
Peso (kg)	42g
Código	Embalagem
23467	50 Conjuntos



% PRODUTO EM LIQUIDAÇÃO



CONJUNTO DA TAMPA DA TRAVA REMOTA

Características	<ul style="list-style-type: none"> Sistema de ajuste do Pistão; Acionamento Remoro; Código do fabricante: FKE310-15; Referência Técnica: SF19 XCM34-Boost RL DS 15AH2-110 29"
------------------------	---

Material Aço / Nylon

Função Lock / Open

Compatibilidade Compatível com suspensões XCM34 Boost RL

Fator de Venda Conjunto

Peso (kg) 44g

Código	Embalagem
23468	50 Conjuntos

% PRODUTO EM LIQUIDAÇÃO



CONJUNTO DA TAMPA DA VÁLVULA

Características	<ul style="list-style-type: none"> Tampa da válvula da câmara de ar sountour Código do fabricante fke076-50
------------------------	---

Material Alumínio

Compatibilidade Compatível com suspensões durolux – rux – axon

Fator de Venda 1 unidade

Peso (kg) 5g

Código	Embalagem
23463	100 peças

% PRODUTO EM LIQUIDAÇÃO



MOLA PRINCIPAL

Características	<ul style="list-style-type: none"> Código do fabricante FEP449; Referência Técnica: SF19 XCT30 HLO DS 29"
------------------------	---

Material Aço

Compatibilidade Compatível com suspensão XCT30 HLO

Fator de Venda 1 unidade

Peso (kg) 200g

Código	Embalagem
23426	50 peças



PRODUTO EM LIQUIDAÇÃO



MOLA PRINCIPAL

Características	<ul style="list-style-type: none"> • Código do fabricante FEP780; • Referência Técnica: SF19 XCM34-Boost RL DS 15AH2-110 29"
Material	Aço
Compatibilidade	Compatível com suspensão XCM34 Boost RL
Fator de Venda	1 unidade
Peso (kg)	198g
Código	Embalagem
23436	50 peças

PRODUTO EM LIQUIDAÇÃO



SUPORTE AMORTECEDOR INTERNO P/ GARFO

Características	<ul style="list-style-type: none"> • Batente interno de mola • Código do fabricante: FEP320-20 • Referência Técnica: SF20 XCM RL DS 29"
Material	Borracha
Compatibilidade	Compatível com suspensão XCM RL
Fator de Venda	1 unidade
Peso (kg)	45g
Código	Embalagem
23422	50 unidades

PRODUTO EM LIQUIDAÇÃO



SUPORTE AMORTECEDOR INTERNO P/ GARFO

Características	<ul style="list-style-type: none"> • Batente interno de mola; • Código do fabricante: FEP661-10; • Referência Técnica: SF19 XCM32-Boost RL DS 15AH2-110 29"
Material	Borracha
Compatibilidade	Compatível com suspensão XCM32 Boost RL
Fator de Venda	1 unidade
Peso (kg)	50g
Código	Embalagem
23432	50 unidades





PRODUTO EM LIQUIDAÇÃO



SUPOORTE AMORTECEDOR INTERNO P/ GARFO

Características

- Batente interno de mola;
- Código do fabricante: FEP781;
- Referência Técnica: SF19 XCM34-Boost RL DS 15AH2-110 29"

Material Borracha

Compatibilidade Compatível com suspensão XCM34 Boost RL

Fator de Venda 1 unidade

Peso (kg) 58g

Código **Embalagem**

23437 50 unidades

PRODUTO EM LIQUIDAÇÃO



BLOCAGEM-EIXO PARA SUSPENSÃO

Características

- Eixo dianteiro para Suspensão Suntour;
- Peça para reparo em suspensões;
- Consulte o manual da sua suspensão para verificar a compatibilidade.

Material Alumínio

Compatibilidade Compatível com garfos RUX38 Boost

Fator de Venda 1 unidade

Peso (kg) 70g

Código **Embalagem**

23445 50 peças

PRODUTO EM LIQUIDAÇÃO



BLOCAGEM-EIXO PARA SUSPENSÃO

Características

- Blocação dianteira para Suspensão Suntour;
- Peça para reparo em suspensões;
- Consulte o manual da sua suspensão para verificar a compatibilidade.

Material Alumínio

Compatibilidade Compatível com garfos Durolux 36 Boost e Axon 34 Boost Elite e Werx

Fator de Venda 1 unidade

Peso (kg) 80gr

Código **Embalagem**

23441 50 peças





PRODUTO EM LIQUIDAÇÃO



BLOCAGEM-EIXO PARA SUSPENSÃO

Características	<ul style="list-style-type: none"> Blocagem dianteira para Suspensão Suntour; Peça para reparo em suspensões; Consulte o manual da sua suspensão para verificar a compatibilidade.
------------------------	---

Material Alumínio

Compatibilidade Compatível com garfos Axon 34 Boost RLRC

Fator de Venda 1 unidade

Peso (kg) 98g

Código **Embalagem**

23447 50 peças

PRODUTO EM LIQUIDAÇÃO



BLOCAGEM-EIXO PARA SUSPENSÃO

Características	<ul style="list-style-type: none"> Blocagem dianteira para Suspensão Suntour; Peça para reparo em suspensões; Consulte o manual da sua suspensão para verificar a compatibilidade.
------------------------	---

Material Alumínio

Compatibilidade Compatível com garfos Aion 36 Boost RLRC e XCR 34 Boost Air R2CR

Fator de Venda 1 unidade

Peso (kg) 98g

Código **Embalagem**

23448 50 peças

PRODUTO EM LIQUIDAÇÃO



BLOCAGEM-EIXO PARA SUSPENSÃO

Características	<ul style="list-style-type: none"> Blocagem dianteira para Suspensão Suntour; Peça para reparo em suspensões; Consulte o manual da sua suspensão para verificar a compatibilidade.
------------------------	---

Material Alumínio

Compatibilidade Compatível com garfos Durolux 38 Boost R2C2

Fator de Venda 1 unidade

Peso (kg) 104g

Código **Embalagem**

23450 50 peças





% PRODUTO EM LIQUIDAÇÃO



CONJUNTO DE AJUSTE DE VOLUME

Características	<ul style="list-style-type: none"> • Conjunto de ajuste de volume para Suspensão Suntour; • Peça para reparo em suspensões; • Código Fabricante: FKE449-01; • Consulte o manual da sua suspensão para verificar a compatibilidade..
------------------------	---

Material Alumínio/Borracha

Compatibilidade Compatível com garfos Rux 38

Fator de Venda 1 unidade

Peso (kg) 98g

Código **Embalagem**

23474 20 peças

% PRODUTO EM LIQUIDAÇÃO



CONJUNTO DE AJUSTE DE VOLUME

Características	<ul style="list-style-type: none"> • Conjunto de ajuste de volume para Suspensão Suntour; • Peça para reparo em suspensões; • Código Fabricante: FKE525-22; • Consulte o manual da sua suspensão para verificar a compatibilidade.
------------------------	--

Material Alumínio/Borracha

Compatibilidade Compatível com garfos Durolux 36

Fator de Venda 1 unidade

Peso (kg) 74g

Código **Embalagem**

23479 20 peças

% PRODUTO EM LIQUIDAÇÃO



CONJUNTO DE AJUSTE DE VOLUME

Características	<ul style="list-style-type: none"> • Conjunto de ajuste de volume para Suspensão Suntour; • Peça para reparo em suspensões; • Código Fabricante: FKE525-23; • Consulte o manual da sua suspensão para verificar a compatibilidade.
------------------------	--

Material Alumínio/Borracha

Compatibilidade Compatível com garfos Durolux 38

Fator de Venda 1 unidade

Peso (kg) 88g

Código **Embalagem**

23480 20 peças





% PRODUTO EM LIQUIDAÇÃO



CONJUNTO DE AJUSTE DE VOLUME

Características	<ul style="list-style-type: none"> • Conjunto de ajuste de volume para Suspensão Suntour; • Peça para reparo em suspensões; • Código Fabricante: FKE525-32; • Consulte o manual da sua suspensão para verificar a compatibilidade.
------------------------	--

Material Alumínio/Borracha

Compatibilidade Compatível com garfos Durolux 36

Fator de Venda 1 unidade

Peso (kg) 80g

Código **Embalagem**

23481 20 peças

% PRODUTO EM LIQUIDAÇÃO



CONJUNTO DE AJUSTE DE VOLUME

Características	<ul style="list-style-type: none"> • Conjunto de ajuste de volume para Suspensão Suntour; • Peça para reparo em suspensões; • Código Fabricante: FKE594-22; • Referência Técnica: SF23-AION36-BOOST-EQ-RL-RC-PCS-DS-15LH-110-29". • Consulte o manual da sua suspensão para verificar a compatibilidade.
------------------------	---

Material Alumínio/Borracha

Compatibilidade Compatível com garfos Aion 36

Fator de Venda 1 unidade

Peso (kg) 65g

Código **Embalagem**

23498 20 peças

QUEST

CARTUCHO INTERNO SUSPENSÃO

Características	<ul style="list-style-type: none"> • Cartucho interno para suspensão Quest • Acompanha parafuso inferior para fixação na lower leg
------------------------	--

Medida (mm) Comprimento total do eixo 580mm

Compatibilidade Suspensão Quest 34

Material Aço/Alumínio

Peso (kg) 247g

Código **Embalagem**

20832 20 peças





CARTUCHO INTERNO SUSPENSÃO MOD. 2



Características	Cartucho interno para suspensão Quest
Medida (mm)	Comprimento total do cartucho 470mm
Compatibilidade	Suspensão Quest 36
Material	Aço/Alumínio
Peso (kg)	0,213 kg

Código	Embalagem
26063	20 peças



PRODUTO EM LIQUIDAÇÃO



SUPORTE INTERNO PARA SUSPENSÃO

Características	<ul style="list-style-type: none"> • Suporte Interno para Suspensão Suntour; • Peça para reparo em suspensões; • Código Fabricante: FPE002-67; • Consulte o manual da sua suspensão para verificar a compatibilidade.
Material	Alumínio Anodizado
Fator de Venda	1 unidade
Peso (kg)	24g

Código	Referência Técnica	Código do Fabricante	Compatível com	Embalagem
23534	AXON34-Elite-Boost EQ RLRC-PCS DS 15QLC2Ti-110 29"	FPE002-63	garfos Axon Elite 34 e Axon Werx 34	20 peças
23535	AXON34-Elite-Boost EQ RLRC-PCS DS 15QLC2Ti-110 29"	FPE002-64	garfos Axon Elite 34 e Axon Werx 34	20 peças
23536	AXON34-Elite-Boost EQ RLRC-PCS DS 15QLC2Ti-110 29"	FPE002-65	garfos Axon Elite 34 e Axon Werx 34	20 peças
23537	DUROLUX36-Boost EQ R2C2-PCS DS 15QLC2Ti-110 29"	FPE002-66	garfos Durolux 36	20 peças
23538	DUROLUX36-Boost EQ R2C2-PCS DS 15QLC2Ti-110 29"	FPE002-67	garfos Durolux 36 e Durolux 38	20 peças
23539	DUROLUX38-Boost EQ R2C2-PCS DS 20LH- 110 29"	FPE002-68	garfos Durolux 38	20 peças
23540	DUROLUX38-Boost EQ R2C2-PCS DS 20LH- 110 29"	FPE002-69	garfos Durolux 38	20 peças



X-TIME**ACIONADOR REMOTO PARA
SUSPENSÃO | MODELO 01**

Características Acionador remoto para trava da suspensão

Material Alumínio

Peso (kg) 61g

Código **Embalagem**

14876 50 peças





Vittoria

CATÁLOGO

DE COMPONENTES

PEÇAS DE REPOSIÇÃO E
UPGRADES TSW E QUEST

The logo for Vittoria, featuring a stylized red and black 'V' symbol followed by the word 'vittoria' in a bold, italicized black font with a registered trademark symbol.

ATENÇÃO
ADOTAR POLÍTICA COMERCIAL!



PNEU BARZO BANDA LEVE 29"

<u>Proteção Lateral</u>	Banda Leve
<u>Carcaça</u>	26tpi
<u>Dimensões</u>	55-622mm
<u>Largura</u>	2,25 pol
<u>Tipo</u>	Pneu com arame
<u>Peso (kg)</u>	800g (com arame)

<u>Código</u>	<u>Embalagem</u>
24435	25 peças





ESTOJO PARA FERRAMENTAS PRETO

Características Bolsos na parte interna
Resistente e fechamento por zipper
Possibilidade de encaixe em suporte de caramanhola

Tamanho (cm) 17 x 8cm

Código **Embalagem**

24448 10 peças



FERRAMENTA PARA REMOÇÃO DO PROTETOR DE ARO

Características design do alicate patenteado oferece uma aderência suave e segura no pneu, que é necessária ao remover a conta do pneu do aro

Peso (kg) 125g

Código **Embalagem**

24449 10 peças



FITA ARO TUBELESS

Características Fita de aro sem câmara de alta pressão Vittoria

Código **Tamanho** **Embalagem**

24450 66m x 30mm 10 peças

24451 9m x 30mm 10 peças





REPARO INTERNO VALVULA TUBELESS

Material	Usinado
Compatibilidade	Valvula presta com nucleo removivel
Código	Embalagem
24452	10 peças

250ml



150ml



SELANTE UNIVERSAL TUBELESS

Característica	Sela furos até 7mm (MTB) / 5mm (Road)	
Compatibilidade	MTB / Speed (permanencia no pneu de 3 a 5 meses)	
Código	Volume	Embalagem
24453	250ml	10 peças
24479	150ml	10 peças



VALVULA ALLOY TUBELESS

Compatibilidade	Presta Tubeless	
Material	Alumínio	
Código	Tamanho	Embalagem
24454	40mm	10 peças
24485	60mm	10 peças





REPARO INTERNO VALVULA TUBELESS

Característica Substituição para todas as válvulas Vittoria Presta, sejam elas Multiway ou Singleway
Também compatível com válvulas Presta de outras marcas
A Vittoria recomenda a substituição da válvula sempre que trocar o pneu
Fornecido sem tampa de válvula

Contem 25 peças

Material Alumínio

Código **Embalagem**

24484 10 peças



AIR LINE E-BIKE 29"

Características Otimizado para pneus de e-bike
Absorção de choque ideal e manuseio aprimorado
Maximiza a proteção contra perfurações

Material Espuma de Polímero

Válvula Presta

Compatibilidade Pneus de 2,40" a 2,60"

Cod. do Fabricante 1AA00497

Peso (kg) 130g

Código **Embalagem**

24482 10 peças



AIR LINE XC TRAIL 29"

Características Otimizado para pneus de XC-Trail
Absorção de choque ideal e manuseio aprimorado
Maximiza a proteção contra perfurações

Material Espuma de Polímero

Válvula Presta

Compatibilidade Pneus de 2,10" a 2,40"

Cod. do Fabricante 1AA00496

Peso (kg) 120g

Código **Embalagem**

24481 10 peças





AIR LINE LIGHT 29"

Características Otimizado para pneus de XC TRAIL LIGHT
Absorção de choque ideal e manuseio aprimorado
Maximiza a proteção contra perfurações

Material Espuma de Polímero

Compatibilidade Pneus de 2,10" a 2,40"

Peso (kg) 55g

Código **Embalagem**

24480 10 peças



AIR LINE ENDURO 29"

Características Otimizado para pneus de Enduro
Absorção de choque ideal e manuseio aprimorado
Maximiza a proteção contra perfurações

Material Espuma de Polímero

Compatibilidade Pneus de 2,40" a 2,60"

Cod. do Fabricante 1AA00494

Peso (kg) 120g

Código **Embalagem**

24483 10 peças





CATÁLOGO

DE COMPONENTES

FERRAMENTAS E SUPORTES



CONJUNTO FERRAMENTAS EXTRATOR EIXO ROLAMENTO

Características	<ul style="list-style-type: none"> • Ferramenta para instalação e remoção de rolamentos • Kit 22 peças
Box	<ul style="list-style-type: none"> • Adaptadores Para Instalação De Rolamentos • Adaptadores Para Remoção De Rolamentos • Barra Rosqueada • Calços
Material	Alumínio/Aço
Compatibilidade	Compatível com Rolamentos 6000/ 6001/ 6900/ 6901/ 6902/ 6903 etc...
Peso (kg)	3105g

Código	Embalagem
23769	5 unidades





MALETA FERRAMENTAS MOV. CENTRAL PRESSFIT

Características

- Ferramenta para instalação e remoção de movimento central padrão press fit
- Kit com 14 peças

Box

- Allen 8mm
- Arruela Ø30
- Cilindro Bb24/30
- Engate 1 – 25x37 / 30x42mm
- Engate 2 – 22x37 / 30x42mm
- Engate 3 – 22x37 / 24x30mm
- Parafuso Hexagonal
- Tampa De Remoção Hexagonal
- Tampa De Remoção 52.5x59.3mm
- Tampa De Remoção 44.4x54.4mm
- 02 Puxadores Com Fenda
- 01 Puxador Inteiriço

Material Alumínio/Aço

Compatibilidade Compatível com BB86/ BB30/ BB91/ BB92/ PF30, etc...

Peso (kg) 968g - peso referente a maleta completa

Código Embalagem

23768 5 unidades





PRODUTO EM LIQUIDAÇÃO

KIT FERRAMENTAS P/ INSTALAÇÃO DE RASPADORES

Características

- Medidas disponíveis: 30mm / 32mm / 34mm / 35mm / 36mm / 38mm
- Mordente em aço para cartucho
- Acompanha maleta

Material

Alumínio

Peso (kg)

2028g - box completo

Código Embalagem

23896 10 peças





MALETA FERRAMENTAS BICICLETA

Características	Maleta de ferramentas para bicicleta
Box	<ul style="list-style-type: none"> • 1 Calibrador – Válvula Americana • 1 Chave Allen – 8mm (Para remoção do braço da manivela) • 1 Chave de Boca 8mm / 10mm • 1 Chave de Movimento de Direção 30/32 + 36/40mm • 1 Chave de Pedal – 15/16 e 15/17 • 1 Chave de Pino Ajustável para Movimento Central e Roda Lire • 1 Chave de Raio • 1 Chave Extratora para Movimento Central • 1 Chave Inglesa – 0 a 21mm • 1 Chave Phillips (Para ajuste do cambio) • 1 Chicote de Corrente • 1 Extrator de Cassete • 1 Extrator de Corrente • 1 Extrator de Pedivela • 1 Kit Remendo com 6 Unidades Alto Colante, Lixa de Metal. • 2 Chaves de Cone – 13-15mm e 14-16mm • 2 Ponta Chave de Fenda (Média e Grande) • 2 Ponta Chave Phillips (Média e Grande) • 3 Chave Hexagonal – 8 / 9 / 10mm • 3 Unidades de Espátula de Pneu • 6 Chave Allen 2 / 2,5 / 3 / 4 / 5 e 6mm
Tamanho (mm)	32. x 25 x 7 cm
Material	Aço Carbono
Compatibilidade	Compatível com BB86/ BB30/ BB91/ BB92/ PF30, etc...
Peso (kg)	3195g
Código	Embalagem
19195	5 unidades

CHAVE TORQUE PRECISÃO 2NM A 24NM



Características

- Torquímetro de precisão
- Marca ztto
- Especificação de torques 2-24nm
- Precisão +-4%

Box

- 1x1/4 chave de torque
- 1 x adaptador de flor t25
- 1 x extensor adaptador haste (100mm)
- 1 x adaptador t30
- 1x2.5mm adaptador sextavado
- 1x3mm adaptador sextavado
- 1x4mm adaptador sextavado
- 1x5mm adaptador sextavado
- 1x6mm adaptador sextavado
- 1x8mm adaptador sextavado
- 1x10mm adaptador sextavado
- 1 x adaptador de cruz ph1
- 1 x adaptador de cruz ph2
- 1 x adaptador de cruz ph3
- 1 x adaptador t20

Tamanho (mm)

Comprimento 25.4mm

Material

Aço Cromo Vanádio

Compatibilidade

Compatível com BB86/ BB30/ BB91/ BB92/ PF30, etc...

Peso (kg)

+ - 792g (Kit Completo Com Case)

Código	Embalagem
23775	10 unidades





% PRODUTO EM LIQUIDAÇÃO



ALICATE TRAVA E DESTRAVA CORRENTE

Características

- Alicate para extração da emenda de engate rápido da corrente (Tipo: Power Link, Missing Link)
- Alicate Multifunções 4 em 1 - Extrator de emenda, Instalador de emenda, Espátula e Estojo para guardar emenda de corrente

Material Alumínio

Peso (kg) 33g

Código **Embalagem**

19502 50 peças



ALICATE CORTADOR CABO E CONDUÍTE

Características

- Alicate de corte
- Alicate para corte de cabos e conduítes de Bicicleta

Material Aço - cabo emborrachado

Peso (kg) 326g

Código **Embalagem**

19508 50 peças



ALICATE DESTRAVA CORRENTE

Características

- Alicate p/ extração de emenda de corrente
- Marca ztto
- Acompanha ferramenta auxiliar para segurar os elos da corrente

Material Aço

Compatibilidade Compatível com emendas power link e missinglink

Peso (kg) +/- 50g - peso ao par

Código **Embalagem**

23780 50 peças





ALICATE TRAVA CORRENTE

<u>Características</u>	<ul style="list-style-type: none"> • Alicates p/ instalação de emenda de corrente • Marca ztto • Acompanha ferramenta auxiliar para segurar os elos da corrente
<u>Material</u>	Aço
<u>Compatibilidade</u>	Compatível com emendas power link e missinglink
<u>Peso (kg)</u>	+/- 45g - peso por par
<u>Código</u>	<u>Embalagem</u>
23779	50 peças



ALICATE PARA DESTRAVAR CORRENTE

<u>Características</u>	Destrava Missing Link
<u>Código</u>	<u>Embalagem</u>
16097	10 peças



EXTRATOR PORCA MOV CENTRAL DUB

<u>Características</u>	<ul style="list-style-type: none"> • Extrator de Movimento central • Extrator de movimento central Duplo (DUB e Hollowtech), Compatível com movimentos Sram DUB, Shimano Hollowtech II e X-TIME. Acompanha Ferramenta de aperto do parafuso do eixo central padrão Shimano Hollowtech II
<u>Tamanho (mm)</u>	Comprimento 230mm/ Largura ≤ 62mm/ Encaixes da Ferramenta de 44 mm
<u>Material</u>	Alumínio
<u>Peso (kg)</u>	22g
<u>Código</u>	<u>Embalagem</u>
19505	50 peças





EXTRATOR MOV CENTRAL INTEGRADO MOD. 02 PT

Características	<ul style="list-style-type: none"> • Chave para extração mov. Central • Marca ztto
Tamanho (mm)	Medidas 48.5mm/ 12 entalhes
Material	Alumínio
Compatibilidade	Compatível com movimento press fit bb386 (bsa30/ita30)
Peso (kg)	+/- 48g
Código	Embalagem
23763	50 peças



EXTRATOR MOV CENTRAL INTEGRADO MOD. 03 PT

Características	<ul style="list-style-type: none"> • Chave para extração mov. Central • Marca ztto
Tamanho (mm)	Medidas 44mm/ 16 entalhes
Material	Alumínio
Compatibilidade	Compatível com movimento bsa integrado (shimano / xtime)
Peso (kg)	+/- 50g
Código	Embalagem
23764	50 peças



EXTRATOR MOV CENTRAL INTEGRADO MOD. 01 PT

Características	<ul style="list-style-type: none"> • Chave para extração mov. Central • Marca ztto
Tamanho (mm)	Medidas 49mm/ 16 entalhes
Material	Alumínio
Compatibilidade	Compatível com movimento press fit bb386evo
Peso (kg)	+/- 48g
Código	Embalagem
23762	50 peças





EXTRATOR MOV CENTRAL INTEGRADO MOD. 04 PT

Características	<ul style="list-style-type: none"> • Chave para extração mov. Central • Marca ztto
Tamanho (mm)	Medidas 44mm/ 16 entalhes - 46mm/ 24 entalhes
Material	Alumínio
Compatibilidade	Compatível com movimento bsa integrado (shimano / dub / xtime)
Peso (kg)	56g - peso referente ao extrator de central e parafuso de eixo
Código	Embalagem
23765	50 peças



ADAPTADOR EXTRATOR MOV. CENTRAL PT

Características	<ul style="list-style-type: none"> • Chave para extração mov. Central • Marca ztto • Compatível com vários movimentos centrais
Material	Alumínio
Compatibilidade	<ul style="list-style-type: none"> • Sm-bb52 (hollowtech ii) • Sm-bbr60 (tl-fc25) • Sm-bb93 (tl-fc24) • Sr-dub • Mega bsa30 / bb386 evo
Peso (kg)	94g - 96g

Código	Característica	Embalagem	Modelo
23766	Funciona com chave auxiliar allen 10mm e/ou chave cachimbo 3/8 (não acompanham a ferramenta)	50 peças	BBT-1
23767	Funciona com chave auxiliar allen 10mm e/ou chave sextavada (não acompanham a ferramenta)	50 peças	BBT-2



EXTRATOR MOVIMENTO CENTRAL

Características	Integrado
Código	Embalagem
04009	50 peças



PRODUTO EM LIQUIDAÇÃO



KIT CHAVEIRO ALLEN

Características • 09 funções

Código	Embalagem	Cor
04982	50 peças	
04631	50 peças	



KIT CHAVEIRO ALLEN

Características • Chave allen com catraca
• Ferramentas multifuncionais
• Dureza, Antiferrugem, Multifunção com 6 pontas

Kit Chaves Allen 4/5/6 – Chave Philips PH.2, T25/ T30 Estriada Plum 6 ângulos

Material Alumínio preto

Tamanho 10cm

Peso (kg) 158g

Código	Embalagem
19201	20 peças

CHAVEIRO ALLEN 16 FUNÇÕES

Características Chaveiro allen Multifuncional portátil 16 em 1 - Kit de ferramentas para reparo de bicicletas Stainles, Preto

Box • Ferramentas metálicas Cr-Mo
• 6 Hex 2. 2.5.3. 4. 5. 6 mm - Chave Allen
• 3 Chaves planas: 8,10,15 mm
• 3 Chaves de Caixa: 8,9,10 mm
• 1 Chave Fenda
• 1 Chave Philips
• Chave Raio (ajuste)

Tamanho (cm) 4,4*9 cm

Peso (kg) 205 g

Código	Embalagem
19197	50 peças





FERRAMENTA PASSADOR CABEAMENTO INTERNO VO.8

Características

- Ferramenta para passar cabos internos
- Ferramenta para passar cabos, ímã flexível, Tampa removível com ímã principal,
- Fio flexível com ímã e ponta rosqueada e Encaixe de mangueira hidráulica.

Material

Alumínio/Aço

Peso (kg)

49g

Código Embalagem

19507 50 peças



FERRAMENTA PASSADOR CABEAMENTO INTERNO V1.0

Características

- Ferramenta para passar cabos internos
- Ferramenta para passar cabos, ímã flexível, Tampa removível com ímã principal,
- Fio flexível com ímã e ponta rosqueada e Encaixe de mangueira hidráulica

Material

Alumínio/Aço

Peso (kg)

48g

Código Embalagem

19506 50 peças



EXTRATOR CORRENTE CORRIDA

Características

Extrator de corrente

Código Embalagem

04004 100 peças



EXTRATOR CORRENTE

Características

Extrator de corrente

Código Embalagem

04003 100 peças





EXTRATOR CORRENTE CORRIDA

Características Extrator Cassete e Disco Center Lock 23mm

Código **Embalagem**
03998 50 peças



MEDIDOR CORRENTE

Características • Ferramenta para verificar a vida útil da corrente.
• Verifica a variação de medida da corrente de 0mm à 1,00 mm (Régua 0/ 0.25/ 0.50/ 0.75/ 1.0 mm), de fácil manuseio

Material Liga de alumínio CNC

Peso (kg) 42g

Código **Embalagem**
19503 50 peças

TENSIONADOR DE CORRENTE PT

Características • Tensionador de corrente
• Tensionador de corrente de bicicleta de velocidade única, equipado com roldana de alumínio com rolamento.

Tamanho (mm) 110 x 24.5 x 10mm

Material Alumínio

Compatibilidade COG's de 13-23T

Peso (kg) 62g

Código **Embalagem**
19545 50 peças



EXTRATOR DE RODA

Características Extrator de Roda livre 22.5mm

Código **Embalagem**
03997 50 peças

RAVA**% PRODUTO EM LIQUIDAÇÃO****EXTRATOR DE RODA**

Características Extrator de Roda livre 4 Pinos

Código Embalagem

04000 50 peças

**EXTRATOR RODA LIVRE**

Características Chave de extrair roda livre/Cassete

Código Embalagem

04012 50 peças

ROCKBROS**REMENDO ESTOJO 6 UNIDADES**

Características Remendo para Câmara de Ar Autocolante | Portátil

Box 1 caixa / 1 Lixa de metal / 6 Remendo

Peso (kg) 11g (conjunto)

Código Embalagem

19198 20 peças

**REMENDO PATCH KIT**

Características

- Remendo para reparo de câmara de ar
- Multifuncional | Portátil | Autocolante

Box 1 estojo / 1 lixa / 1 manual / 6 adesivos

Peso (kg) 87g (conjunto)

Código Embalagem

19204 50 peças





FITA ANTI FURO 40 MM | BRANCA

Características	<ul style="list-style-type: none"> Fita anti-furo Proteger a câmara de ar 1 Par
Tamanho (mm)	29" MTB Largura 40mm x Cumprimento 2,30 m x Espessura 0,5mm
Material	Aço - meio emborrachado
Peso (kg)	121g
Código	Embalagem
19200	50 peças



PRODUTO EM LIQUIDAÇÃO



FERRAMENTA DE INSTALAÇÃO DRIVER LIMPADOR

Características	<ul style="list-style-type: none"> Ferramenta para instalação de raspadores Marca ztto Ideal para manutenções em suspensões 	
Tamanho (mm)	32 à 34mm / 35 à 36mm / 38 à 40mm	
Material	Alumínio	
Compatibilidade	Compatível com movimento press fit bb386evo	
Peso (kg)	+/- 340g	
Código	Tamanho	Embalagem
23758	32mm a 34mm	20 peças
23759	35mm a 36mm	20 peças
23760	38mm a 40mm	20 peças

FERRAMENTA DE INSTALAÇÃO DRIVER LIMPADOR PT



Características	<ul style="list-style-type: none"> Ferramenta para instalação de raspadores Marca ztto
Tamanho (mm)	Medidas 32, 34, 35 e 36mm
Material	Alumínio
Compatibilidade	<ul style="list-style-type: none"> Ideal para manutenções em suspensões
Peso (kg)	+/- 72g
Código	Embalagem
23761	50 peças





KIT FERRAMENTA DE REMOÇÃO DO GANCHO PISTÃO

Características	<ul style="list-style-type: none"> • Pinça para remover o-rings • Marca ztto • Ganchos com ângulos de 0° / 45° / 90° / 110° • Comprimento +- 16cm • Ideal para remover anéis o-rings e arruelas de pressão
Material	Aço
Peso (kg)	+/- 90g (peso referente ao kit com 4 peças)

Código	Embalagem
23777	25 unidades



EXTRATOR DE PEDIVELA

Características	Extrator de Pedivela triplo Ponta Quadrada
------------------------	--

Código	Embalagem
4005 / 22705	50 peças



CHAVE DE RAIO

Características	10/11/12/14/15g
------------------------	-----------------

Código	Embalagem
04006	50 peças



EXTRATOR CASSETE

Características	Extrator Cassete e Disco Center Lock 23,5mm Com guia
------------------------	--

Código	Embalagem
03999	50 peças





FERRAMENTA REPARO DE PNEU

Características Solução simples e eficiente para situações adversas, sendo de fácil manuseio e armazenamento.

Fator de Venda 2 unidades

Código

22911



REPARO INTERNO SUSPENSÃO

Características Kit de reparo da câmara de AR para suspensão Quest: | Kit acompanha 3 peças (Porca com válvula da câmara de ar/ Válvula interna / Eixo com molas e batentes) | Corpo do eixo em Alumínio | Válvula interna em alumínio | Porca com válvula em alumínio | Bitola do eixo - Allen 6mm | Comprimento total do eixo 250mm

Material Alumínio

Peso (kg) 137g - Kit Completo

Código **Embalagem**

20833 20 peças



% PRODUTO EM LIQUIDAÇÃO

KIT REPARO DA CÂMARA DE AR

Características • Kit Reparo Da Câmara De Ar Suntour
• Kit Completo Com Eixo, Mola, Válvula, Buchas E Batente"

Material Alumínio

Fator de Venda 1 unidade

Peso (kg) 192g

Código	Referência Técnica	Código do Fabricante	Compatível com	Embalagem
23484	SF23-XCR34-BOOST-AIR-R-2CR-DS-15LH-110-29	FKE565-01	Suspensão Xcr34 Boost Air R2cr	50 peças
23485	SF23-XCR34-BOOST-AIR-R-2CR-DS-15LH-110-29	FKE565-02	Suspensão Xcr34 Boost Air R2cr	50 peças
23488	XCR32-Boost-AIR RLR DS 15QLC32-110 29"	FKE573-02	Suspensão Xcr32 Boost Air Rlr	50 peças





PRODUTO EM LIQUIDAÇÃO



KIT REPARO DA CÂMARA DE AR

Características	<ul style="list-style-type: none"> • Kit Reparo Da Câmara De Ar Suntour • Kit Completo Com Eixo, Mola, Buchas E Batente • Referência Ficha Técnica: Sf18-Axon34-Ds-Boost-Rl-Rc-Pcs-15qlc2-110 29"
Material	Alumínio/Aço
Compatibilidade	Compatível Com Suspensão Axon34 Boost Rlrc
Fator de Venda	1 unidade
Peso (kg)	110g

Código	Embalagem	Código Fabricante
23482	50 peças	FKE551-02
23483	50 peças	FKE551-12

PRODUTO EM LIQUIDAÇÃO



KIT REPARO DA CÂMARA DE AR

Características	<ul style="list-style-type: none"> • Kit Reparo da Câmara de AR SR Suntour • Kit Completo com Eixo, O'Ring, Buchas e Porca
Material	Alumínio
Compatibilidade	Compatível com suspensão Durolux 36 Boost EQ R2C2
Fator de Venda	1 unidade
Peso (kg)	68g

Código	Refêrencia Técnica	Código do Fabricante	Embalagem
23476	AXON34-Werx-Boost EQ RLRC-PCS DS 15QLC2Ti-100 29" / AXON34-Elite-Boost EQ RLRC-PCS DS 15QLC2Ti-110 29"	FKE502-03	50 peças
23477	AXON34-Werx-Boost EQ RLRC-PCS DS 15QLC2Ti-100 29" / AXON34-Elite-Boost EQ RLRC-PCS DS 15QLC2Ti-110 29"	FKE502-13	50 peças
23478	AXON34-Werx-Boost EQ RLRC-PCS DS 15QLC2Ti-100 29" / AXON34-Elite-Boost EQ RLRC-PCS DS 15QLC2Ti-110 29"	FKE502-23	50 peças
23489	DUROLUX36-Boost EQ R2C2-PCS DS 15QLC2Ti-110 29"	FKE577-10	50 peças
23490	DUROLUX36-Boost EQ R2C2-PCS DS 15QLC2Ti-110 29"	FKE577-20	50 peças





PRODUTO EM LIQUIDAÇÃO



KIT REPARO DA CÂMARA DE AR

Características	<ul style="list-style-type: none"> • Kit Reparo da Câmara de Ar Suntour • Kit Completo com Eixo, O'Ring, Buchas e Porca
Material	Alumínio
Fator de Venda	1 unidade
Peso (kg)	80g - 100g

Código	Referência Técnica	Código do Fabricante	Compatível com	Embalagem
23491	DUROLUX38-Boost EQ R2C2-PCS DS 20LH- 110 29"	FKE577-25	Suspensão Durolux 38 Boost Eq R2c2	50 peças
23492	RUX38-Boost EQ R2C2-PCS DS T 29"	FKE585	Suspensão Rux 38 Boost Eq R2c2	50 peças
23493	SF23-AION36-BOOST-EQ-RL-RC-PCS-DS-15LH-110-29"	FKE587-01	Suspensão Aion 36 Boost Eq Rlrc	50 peças
23494	SF23-AION36-BOOST-EQ-RL-RC-PCS-DS-15LH-110-29"	FKE587-11	Suspensão Aion 36 Boost Eq Rlrc	50 peças
23495	SF23-AION36-BOOST-EQ-RL-RC-PCS-DS-15LH-110-29"	FKE587-21	Suspensão Aion 36 Boost Eq Rlrc	50 peças



PRODUTO EM LIQUIDAÇÃO



EXTRATOR PEDAL

Características 9/16 - 15 - 24mm

Código	Embalagem
04010	50 peças

PRODUTO EM LIQUIDAÇÃO



ESPÁTULA NYLON

Características Destrava Missing Link

Código	Embalagem
04001	50 peças



TSW

% PRODUTO EM LIQUIDAÇÃO



ESPÁTULA NYLON

Características

- Para retirar câmara
- Formato ergonômico cabe confortavelmente na mão
- 2 peças

Tamanho (mm)

- Altura: 8,5 cm x 70,5 cm (Mínima x Máxima)
- Comprimento da plataforma: 134 cm
- Largura da plataforma: 6,5 cm
- Comprimento do Suporte: 196 cm

Material Aço

Peso (kg) 15.600g

Código	Embalagem	Cor
10873	10 peças	



ZITTO

INJETOR SELANTE

Características Injetor de selante 60ml - Seringa

Tamanho (mm) 151.5x31.3mm

Material Plástico/Borracha

Peso (kg) 35g

Código	Embalagem
19529	50 peças

SR SUNTOUR

% PRODUTO EM LIQUIDAÇÃO



CHAVE DE CATRACA REGULÁVEL PARA SUSPENSÃO

Características

- Chome vanadium
- Cabeça reversível (direita / esquerda)
- Pegada reversível emborrachada (direita / esquerda)
- Comprimento total 230mm
- Encaixe 3/8"

Material Cromo

Peso (kg) 420g

Código	Embalagem
23889	10 peças



CHAVE TRIÂNGULO

Características	<ul style="list-style-type: none"> • Chave allen triângulo • Chave allen 4/5/6 mm
Tamanho (mm)	94x69x14 mm / 3,7x2,71x0,51"
Material	Aço - meio emborrachado
Peso (kg)	82g
Código	Embalagem
19203	20 peças



EXTRATOR DE ROLAMENTO

Características	Instalador de rolamento Rolamentos de esferas modelo RC
Medida (mm)	2 mm / 3 mm / 4 mm / 5 mm / 6 mm / 8 mm / 10 mm / 12 mm / 14 mm
Material	Alumínio
Peso (kg)	250 g
Código	Embalagem
19193	50 peças




CORTADOR DE TUBO AÇO

Características	<ul style="list-style-type: none"> • Cortador de tubos • Liga de aço de alta qualidade, usado para cortar espiga do garfo de bicicleta; • guidão; canote; tanto em materiais de alumínio, quanto de aço ou produtos de titânio. compatível com tubo OD 6~42mm • (AVISO: NÃO é indicado o uso em componentes de fibra de carbono)
Tamanho (mm)	150x60mm
Material	Aço
Peso (kg)	254g
Código	Embalagem
19510	50 peças





CHAVE PARA REMOVER PINOS CANTILEVER

Características	<ul style="list-style-type: none"> • Chave para remover pinos de freio • Compatível com garfos, suspensões e quadros com pinos rosqueados • Cantilever e vbrake • Aço • Sextavado
Material	Aço
Fator de Venda	1 unidade
Peso (kg)	36g
Código	Embalagem
23895	100 peças



CORTADOR MANGUEIRA HIDRÁULICA



Características	<ul style="list-style-type: none"> • Kit Cortador de Mangueira e Instalador de Pino da Oliva • Cortador de Magueira de freio hidráulico de Nylon com Lâmina de aço e Instalador de Pino da Oliva durável de alta resistência, produzido em alumínio
Tamanho (mm)	86x59x24mm - medidas extraídas com a ferramenta fechada
Material	Nylon/Alumínio/Aço
Peso (kg)	163g
Código	Embalagem
19509	50 peças

ALINHADOR DE GANCHEIRA



Características	<ul style="list-style-type: none"> • Alinhador de Gancheira • Compatível com ajuste em quadros de bicicletas aro 20" a 29" incl. 700c speed & híbridas; • Parafuso de inserção no quadro intercambiável; • Maior espaço entre a ferramenta e o quadro (parafuso de inserção mais comprido), o que a torna compatível com quadros mais modernos com eixos "passantes"
Tamanho (mm)	400mm
Material	Aço
Peso (kg)	775g
Código	Embalagem
19511	50 peças





ADAPTADOR DIANTEIRO 180MM PARA PINÇA FREIO POST MOUNT

Características

- Adaptador de pinça dianteiro para discos 180mm
- Adaptador dianteiro de freio a disco MTB para rotor 180mm, liga de alumínio 7075 leve de alta resistência com tratamento de endurecimento T6

Material

Alumínio

Peso (kg)

30g

Código

Embalagem

19501

50 peças



PAQUÍMETRO DIGITAL LCD 0 A 150MM ZTTO

Características

- Paquímetro Digital
- Marca ztto
- Faixa de medição 0-150mm/0-6in
- Resolução 0.1mm/ 0.01in
- Precisão +/-0.2mm/ 0.01in
- Display LCD
- Bateria LR44 - Incluso no produto

Material

Nylon

Peso (kg)

+/- 144g (peso referênte ao paquímetro com case)

Código

Embalagem

23776

10 peças



FERRAMENTA REMOVE ARANHA GARFO AHEAD

Características

- Ferramenta remover aranha da espiga
- Marca ztto
- Ideal para manutenções em suspensões

Tamanho (mm)

Comprimento 28.2mm x Diâmetro 18mm

Material

Alumínio/Aço

Peso (kg)

+/- 212g

Código

Embalagem

23774

20 peças





SMART TOOLS POCKET

Características	<ul style="list-style-type: none"> • 20 funções • Chave de rosca 5, 8(2x) e 10 mm Chave de raio(3x) Chave de raio Mavic (2x) Allen 2(2x), 2,5, 4, 5, 6 e 8 mm T25 PH2 Fenda 5 mm Chave de corrente
Tamanho (cm)	34 x13,5cm
Material	Alumínio
Compatibilidade	Canote 27.2 e 31.6 mm
Peso (kg)	120g

Código	Embalagem
13186	10 peças






PORTA FERRAMENTAS SAVE TOOLS

Características	<ul style="list-style-type: none"> • Ideal para transportar Camara de ar, ferramentas, chaves e suplementos • Acabamento interno tipo EVA que elimina ruídos
Tamanho (mm)	7,5 cm Altura: 13,5 cm
Material	Plástico
Compatibilidade	Pode ser transportado no suporte de caramanhola

Código	Embalagem
28595	1 peça




SUPORTE EXPOSITOR BICICLETA RODA TRAS.

Características	Base de apoio emborrachada, desmontável, suporte individual. Fenda do pneu: 60mm
Tamanho (mm)	430 x 380 x 760 mm (Comprimento X Largura X Altura)
Material	Aço
Compatibilidade	Bicicleta de aro 20" a 29"
Peso (kg)	1.95 Kg (peso da unidade)

Código	Embalagem
23798	1 peça



SUPORTE EXPOSITOR BICICLETA RODA TRASEIRA

Características	<ul style="list-style-type: none"> • Suporte confeccionado para roda traseira • Desencaixe fácil e rápido
Tamanho (cm)	Profundidade: 60 cm Largura: 45 cm Altura: 65cm
Material	Aço Carbono e pintura epóx
Compatibilidade	Para bicicletas aro 26" a 29"

Código	Embalagem
24381	1 peça





SUPORTE EXPOSITOR BICICLETA RODA TRASEIRA CAVALETE

<u>Características</u>	• Suporte expositor cavalete
<u>Compatibilidade</u>	Aro 26/27.5/29

<u>Código</u>	<u>Embalagem</u>
23802	1 peça



EXPOSITOR PARA BIKE PAREDE MOD. 2

<u>Características</u>	• Kit com 3 peças (2 suportes de roda / 1 suporte do pedal) • Acompanha parafusos e buchas para instalação
------------------------	--

<u>Material</u>	Aço
<u>Compatibilidade</u>	Apoio das rodas 130mm cada
<u>Peso (kg)</u>	998g - Kit completo sem os parafusos

<u>Código</u>	<u>Embalagem</u>
23803	20 peças



SUPORTE EXPOSITOR BICICLETA RODA TRAS. PT NYLON

<u>Material</u>	ABS
<u>Compatibilidade</u>	Universal
<u>Peso (kg)</u>	

<u>Código</u>	<u>Embalagem</u>
27048	



TSW**EXPOSITOR PARA BIKE PAREDE**

Características

- Kit com 3 peças (2 suportes de roda / 1 suporte do pedal)
- Acompanha parafusos e buchas para instalação

Material Aço

Compatibilidade Apoio das rodas 115mm cada

Peso (kg) 579g - Kit completo sem os parafusos

Código	Embalagem
--------	-----------

20577	1 peça
-------	--------

% PRODUTO EM LIQUIDAÇÃO

**EXPOSITOR SAPATILHA E OUTROS**

Características

- Leve
- Excelente acabamento
- Encaixe para slatwall

Material Acrílico

Peso (kg) 132g

Código	Cor	Embalagem
--------	-----	-----------

6519		10 peças
------	---	----------

6520		10 peças
------	---	----------

% PRODUTO EM LIQUIDAÇÃO

**EXPOSITOR CAPACETE NYLON**

Características

- Leve
- Excelente acabamento
- Encaixe para slatwall

Material Nylon

Peso (kg) 220g

Código	Cor	Embalagem
--------	-----	-----------

5037		10 peças
------	---	----------





SUPORTE VERTICAL DE PAREDE

Características

- Suporte vertical de parede
- Suporte vertical de parede para bicicletas
- Protetor de aro
- Acompanha jogo de parafusos e buchas

Material

Aço

Compatibilidade

Recomendamos o uso com pneus ≤ 2.20 (Cravo baixo)

Peso (kg)

334g - peso do suporte c/ parafusos e buchas

Código

Embalagem

24389

30 peças



SUPORTE BICICLETA VERTICAL MOD. 03

Características

- Suporte para bicicleta com fixação na parede
- Parafusos(4) e Fita adesiva

Compatibilidade

aro 26", 27.5", 29" e 700C

Código

Embalagem

23799

1 peça



SUPORTE BICICLETA VERTICAL MOD. 01

Características

- Suporte de parede para 1 bicicleta na vertical, presa por uma das rodas
- Gancho fixo
- Inclui 4 buchas e 4 parafusos para instalação em parede

Código

Embalagem

23800

1 peça

SUPORTE BICICLCETA HORIZONTAL

Características

28cm comprimento e 25cm largura, Com parafuso 5 cm, Retrátil

Material

Aço/polímero termoplástico

Observação

Fotos meramente ilustrativas. As informações/configurações de produtos poderão sofrer alterações sem aviso prévio.

Código

Embalagem

23801

10 peças





SUPORTE HORIZONTAL DE PAREDE SEM ALÇA

Características	<ul style="list-style-type: none"> • Ótimo para armazenamento de bicicleta em casa, garagem ou apartamento • Fácil de instalar • Acompanha 3 parafusos e 3 buchas para fixação • Contém argola acoplada ao suporte para fixação do cadeado
Tamanho (mm)	(A x L x C cm): 28x30x50cm
Material	Aço Carbono e pintura epóx
Capacidade (kg)	2 bikes ou 30 kg (Limite)
Código	Embalagem
24379	1 peça



SUPORTE HORIZONTAL DE PAREDE

Características	<ul style="list-style-type: none"> • Kit com 3 peças (2 suportes de roda / 1 suporte do pedal) • Apoio das rodas 130mm cada • Acompanha parafusos e buchas para instalação • Possui proteções no suporte do pedal
Material	Aço
Peso (kg)	661g - Kit completo sem os parafusos
Código	Embalagem
24388	20 peças



SUPORTE BICICLETA C/ REG. HORIZONTAL

Características	Suporte horizontal com regulagem para bicicleta Acompanha Parafusos, Buchas e Ferramenta para montagem
Material	Aço / Borracha / Nylon
Tamanho (cm)	69 x 27 x 31cm
Compatibilidade	Tubos de até 45mm de diâmetro
Modelo do Fabricante	HS-T025F
Fator de Venda	1 unidade
Peso (kg)	1,75 kg
Código	Embalagem
27122	5 unidades



ASSENTO PARA OFICINA DE BICICLETAS



Características Articulado
Vira Cama
Acompanha Parafuso e Ferramenta para montagem

Material Aço / PVC / MDF

Tamanho (cm) 53,3 x 42,2 x 9,5cm

Modelo do Fabricante HS-QC-06

Fator de Venda 1 unidade

Peso (kg) 5,55 kg

Código **Embalagem**

27123 5 unidades

BAGAGEIRO TRASEIRO COM BLOCAGEM MOD 06



Características • Bagageiro traseiro fixo, blocagem, Montagem no canote
• Elástico para prender carga, Refletor traseiro

Tamanho (mm) 28 x12cm

Material Alumínio

Compatibilidade Canote 27.2 e 31.6 mm

Capacidade (kg) 9 kg (limite)

Código **Embalagem**

23791 20 peças

BAGAGEIRO TRASEIRO COM BLOCAGEM MOD 08



Características • Bagageiro traseiro Regulável (Parafuso), Hastes reguláveis com montagem no seatstay (Blocagem), Montagem no canote por blocagem
• Elástico para prender carga, Kit Ferramentas (Allen 4 e 5 mm e Boca 4/5 mm), Refletor traseiro

Tamanho (mm) 34 x13,5cm

Material Alumínio

Compatibilidade Canote 27.2 e 31.6 mm

Capacidade (kg) 50 kg (limite)

Código **Embalagem**

23794 15 peças



BAGAGEIRO TRASEIRO COM BLOCAGEM MOD 07



Características	<ul style="list-style-type: none"> • Bagageiro traseiro Regulável (Parafuso), Hastes reguláveis com montagem no seatstay (Parafuso), Montagem no canote por blocagem • Elástico para prender carga, Kit Ferramentas (Allen 4 e 5 mm e Boca 4/5 mm), Refletor traseiro
Tamanho (mm)	34 x13,5cm
Material	Alumínio
Compatibilidade	Canote 27.2 e 31.6 mm
Capacidade (kg)	50 kg (limite)

Código	Embalagem
23793	15 peças



PROTECTOR DE CAÇAMBA DUO



Características	<ul style="list-style-type: none"> • Transporte de até 4 bicicletas; • Bipartido; • Abertura para acesso à fechadura da caçamba; • Medidas 64 cm x 70cm por parte.
Tamanho (mm)	1.28m x 70cm
Compatibilidade	Compatível com a Fiat Touro e/ou Picapes similares;

Código	Embalagem
22689	1 peça



TRANSBIKES POP SEM SEPARADOR 2 BIKES



Características	<ul style="list-style-type: none"> • Contém fitas de fixação já instaladas, modelo pré-montado, facilitando a montagem em seu veículo; todas com uma ótima qualidade, com sistema de fixação por meia argola • Este modelo de Transbike não acompanha separador • 4 fitas de fixação com meia argola • Acompanha também mangueira para não riscar o quadro • Suporta 2 bikes ou peso máximo de até 30 kg
Tamanho (mm)	Largura: 50cm Profundidade 55 cm Altura 60 cm
Material	Aço Carbono e pintura epóx
Capacidade (kg)	2 bikes ou 30kg (Limite)

Código	Embalagem
24382	1 peça





TRANSBIKE FIRE AÇO C/SEPARADOR C/ESPUMA

Características

- Resistente e de fácil manuseio; prático e seguro
- Ótimo para armazenamento de bicicleta em casa, garagem ou apartamento
- Fácil de instalar
- Acompanha 3 parafusos e 3 buchas para fixação
- Contém argola acoplada ao suporte para fixação do cadeado
- Contém duas alças para melhor fixação das bicicletas

Tamanho (mm)

(A x L x C cm): 28x30x50cm

Material

Aço Carbono e pintura epóx

Capacidade (kg)

2 bikes ou 30kg (Limite)

Código	Embalagem	Cor
24380	1 peça	
24500	1 peça	

TRANSBIKE COM SEPARADOR 2 BIKES

Características

- Contém fitas de fixação já instaladas, modelo pré-montado, facilitando a montagem em seu veículo; todas com uma ótima qualidade, com sistema de fixação por meia argola
- Este modelo de Transbike acompanha separador
- 4 fitas de fixação com meia argola
- Acompanha também mangueira para não riscar o quadro
- Alojamento/separador para apoio da bike

Tamanho (mm)

Largura: 50cm | Profundidade: 55 cm | Altura: 60 cm

Material

Aço Carbono e pintura epóx

Capacidade (kg)

2 bikes ou 30kg (Limite)

Código	Embalagem
24383	1 peça

TRANSBIKE SAPATA 2 BIKES

Características

- Contém fitas de fixação já instaladas, modelo pré-montado, facilitando a montagem em seu veículo; todas com uma ótima qualidade, com sistema de fixação por meia argola
- Este modelo de Transbike acompanha separador
- Sapata articulável e base de apoio do veículo em borracha
- 4 fitas de fixação com meia argola
- Acompanha também mangueira para não riscar o quadro
- Alojamento/separador para apoio da bike

Tamanho (mm)

Profundidade: 55 cm | Altura: 60 cm | Largura: 50 cm

Material

Aço Carbono e pintura epóx

Capacidade (kg)

2 bikes ou 30kg (Limite)

Código	Embalagem
24384	1 peça





TRANSBIKE FIRE AÇO COM SEPARADOR COM BORRACHÃO 3 BIKES



Características

- Contém fitas de fixação já instaladas, modelo pré-montado, facilitando a montagem em seu veículo; todas com uma ótima qualidade, com sistema de fixação por meia argola
- Este modelo de Transbike acompanha separador
- Sapata articulável e base de apoio do veículo em borracha ou espuma
- 6 fitas de fixação com meia argola
- Acompanha também mangueira para não riscar o quadro

Tamanho (mm)

Profundidade: 60 cm | Largura: 45 cm | Altura: 65cm

Material

Aço Carbono e pintura epóx

Capacidade (kg)

3 bikes ou 45 kg (Limite)

Código

Embalagem

24385

1 peça

TRANSBIKE FIRE AÇO COM SEPARADOR COM BORRACHÃO 3 BIKES



Características

- Transbike true modelo em "v" da bola do reboque
- Fitas de fixação reguláveis
- Base de apoio em borracha com prendedores
- Braços retráteis
- Suporte para 3 bicicletas, sendo: 02 adultas e 01 infantil
- Trava de segurança
- Garras com proteção para o veículo

Tamanho (mm)

85 x 48 x 52cm

Material

Aço e pintura epóx

Capacidade (kg)

45kg

Peso (kg)

4.750g

Código

Embalagem

24386

1 peça

TRANSBIKE FIRE ALUMINIO - P/ 2 BIKES



Características

- Transbike Fire• Muito leve e resistente
- Suporte para 02 bicicletas
- Presilhas para fixação em borracha
- Base de apoio do carro emborrachada
- Suporte de regulagem com várias posições

Material

Alumínio

Capacidade (kg)

45kg

Peso (kg)

2.350kg

Código

Embalagem

24387

5 peças

X-TIME**FERRAMENTA DE REPARO TUBELESS**

<u>Características</u>	<ul style="list-style-type: none"> • Ferramenta de inserção • 10 unidades de reparo
------------------------	---

<u>Código</u>	<u>Embalagem</u>
---------------	------------------

12632	50 peças
-------	----------

TSW**FERRAMENTA DE REPARO TUBELESS**

<u>Características</u>	<ul style="list-style-type: none"> • Ferramenta de inserção • 10 unidades de reparo
------------------------	---

<u>Código</u>	<u>Embalagem</u>
---------------	------------------

28580	50 peças
-------	----------

% PRODUTO EM LIQUIDAÇÃO

**PARAFUSO FIXAÇÃO SUPERIOR PRENDEDOR TRANSBIKE FORCE**

<u>Código</u>

19417

% PRODUTO EM LIQUIDAÇÃO

**MANÔMETRO DE NYLON PARA BOMBA**

<u>Características</u>	<ul style="list-style-type: none"> • Manômetro analógico TSW • Preta • Bomba oficina • Kit 1 unidade
------------------------	--

<u>Material</u>	Plastico
-----------------	----------


<u>Pressão Maxima</u>	145PSI/ 10BAR
-----------------------	---------------

<u>Peso (kg)</u>	30g
------------------	-----

<u>Código</u>	<u>Embalagem</u>
---------------	------------------

8203	50 peças
------	----------





SUPORTE OFICINA PARA MONTAGEM DE BICICLETA

Características

- Altura regulável: mínimo 104 cm / 198 cm máximo | Quadripé retrátil | Braço de apoio com mandíbula | Mandíbula com abertura de 75 mm | Haste de fixação | Giro 360°
- Suporte para ferramentas | Barra de Imã | Chave allen 5 mm

Tamanho (mm)

34 x13,5cm

Material

Aço | Plástico | Borracha

Código

18075

Embalagem

01 peça


Cor



Capacidade (kg)

30 kg





SUPORTE OFICINA PARA MONTAGEM DE BICICLETA MODELO 2

Características

- Suporte manutenção profissional para reparo em bicicleta;
- Fixação da bicicleta pelo quadro ou através do canote;
- Altura Regulável de 120cm até 170cm;
- Acompanha Bandeja e chave para montagem do suporte;
- Acompanha suporte estabilizador de guidão
- De fácil montagem; Compacto quando dobrado
- Liberação rápida & altura ajustável
- A abraçadeira gira 360°, isso significa que o operador pode escolher o melhor ângulo para manutenção
- Design inovador de duas pernas, eficiente e muito estável

Tamanho (mm)

34 x13,5cm

Material

Aço Carbono e Polímero Termoplástico

Compatibilidade

Diferentes formatos de tubos até 60mm (diâmetro)

Capacidade (kg)

27 kg

Peso (kg)

4.630g

Código	Embalagem	Cor
20969	01 peça	



CATÁLOGO

DE SUPLEMENTOS



GO! ENERGY NOW! | GEL

Benefícios

Podem auxiliar na diminuição da Fadiga, no aumento do estado de alerta e na melhora da concentração, na capacidade de resistência e desempenho de exercícios físicos, no metabolismo energético e no equilíbrio de eletrólitos

Ingredientes

FORMULA GO! ENERGY NOW GEL [Maltodextrina, Palatinose™ (Isomaltulose), Cafeína, Beta-Alanina, Cloreto de Sódio, Citrato de Sódio, Óxido de Magnésio, Cloreto de Potássio], Água Purificada, Água de Coco, Acidulante Ácido Cítrico, Regulador de Acidez Ácido Fosfórico, Aromatizantes, Conservadores Sorbato de Potássio, Benzoato de Sódio e EDTA Dissódico, Corante Artificial Vermelho 40 e Edulcorante Sucralose.

Forma de Uso

1 sachê 15 minutos antes do treino ou 1 sachê durante, a cada 45 minutos de treino

Observações

NÃO CONTÉM GLÚTEN
ALÉRGICOS: PODE CONTER DERIVADOS DE SOJA.



INFORMAÇÃO NUTRICIONAL		
Porção de 30 g (1 sachê)		
	Quantidade por porção	%VD
Valor Energético	76 kcal = 319 kJ	4%
Carboidratos	19 g	6%
Sódio	85 mg	4%
Cafeína	100 mg	
Beta-Alanina	100 mg	
Potássio	60 mg	**
Magnésio	90 mg	31%

*VD - Valor energético baseado em uma dieta de 2000 kcal ou 8400 kJ. Seus valores diários podem ser maiores ou menores dependendo de suas necessidades energéticas. **VD não estabelecido.

INGREDIENTES: FORMULA GO! ENERGY NOW GEL [Maltodextrina, Palatinose™ (Isomaltulose), Cafeína, Beta-Alanina, Cloreto de Sódio, Citrato de Sódio, Óxido de Magnésio, Cloreto de Potássio], Água Purificada, Água de Coco, Acidulante Ácido Cítrico, Regulador de Acidez Ácido Fosfórico, Aromatizantes, Conservadores Sorbato de Potássio, Benzoato de Sódio e EDTA Dissódico, Corantes Artificiais Bordeaux S, Azul Brillante FCF e Azul Indigotina, Edulcorante Sucralose. **"NÃO CONTÉM GLÚTEN." ALÉRGICOS: PODE CONTER DERIVADOS DE SOJA.**

Código	Sabor	Cor	Embalagem
22570	Guaraná com Açaí		10 sachês de 30 g cada
22571	Laranja com Acerola		10 sachês de 30 g cada
22572	Morango com Limão		10 sachês de 30 g cada



GO! RECOVERY! | GEL

Benefícios

Pode auxiliar na capacidade de resistência e desempenho de exercícios físicos, no funcionamento muscular, neuromuscular, no metabolismo energético e no equilíbrio de eletrólitos.

Ingredientes

FORMULA GO! RECOVERY GEL [Sacarose, Maltodextrina e Palatinose™ (Isomaltulose)], Água Purificada, Água de Coco, Cloreto de Sódio, Citrato de Sódio, Cloreto de Potássio, Óxido de Magnésio, Acidulante Ácido Cítrico, Regulador de Acidez Ácido Fosfórico, Aromatizantes, Conservadores Sorbato de Potássio, Benzoato de Sódio e EDTA Dissódico, Corante Artificial Vermelho 40.



Forma de Uso

1 sachê 15 minutos antes do treino ou 1 sachê durante, a cada 45 minutos de treino

Observações

NÃO CONTÉM GLÚTEN
ALÉRGICOS: PODE CONTER DERIVADOS DE SOJA.



Código	Sabor	Cor	Embalagem
22573	Guaraná com Açaí		10 sachês de 30 g cada
22574	Morango		10 sachês de 30 g cada