



GRUPO
JPP

CATÁLOGO

DE COMPONENTES

5 fevereiro, 2025

FIQUE ATENTO(A) A VERSÃO DESTES CATÁLOGO.
ELE PODE SER ATUALIZADO SEM AVISOS PRÉVIOS.



MANTENHA A VERSÃO ATUALIZADA! ALGUNS PRODUTOS PODEM SOFRER ATUALIZAÇÕES EM SUAS FOTOS OU INFORMAÇÕES SEM AVISOS PRÉVIOS.

ICONES UTILIZADOS



OS PRODUTOS COM ESSE SELO TEM SUA **EMBALAGEM CATEGORIZADA COMO OEM.**



O **PESO** DOS PRODUTOS PODE **VARIAR +/- 5%** DO PESO ANUNCIADO DE ACORDO COM SEU TAMANHO, DIÂMETRO, COR E MATERIAL.



OS PRODUTOS QUE ESTIVEREM COM ESTE ICONE ESTÃO COM O ESTOQUE ZERADO MAS JÁ FOI **SOLICITADO** NOVOS **LOTES.**



OS PRODUTOS QUE ESTIVEREM COM **ESTE ÍCONE** ESTÃO COM PREÇOS REDUZIDOS E PERMANECERÃO NO CATÁLOGO ENQUANTO DURAR O ESTOQUE.



OS PRODUTOS QUE ESTIVEREM COM **ESTE ÍCONE** FORAM PROJETADOS PELA NOSSA EQUIPE DE ESPECIALISTAS.



OS PRODUTOS QUE ESTIVEREM COM **ESTE ÍCONE** ESTÃO COM UMA NOVA CONFIGURAÇÃO.

CLIQUE NO  E ACESSE A CATEGORIA DESEJADA

 **BICICLETAS INFANTIS**

 **QUADROS**

 **SUSPENSÕES E GARFOS**

 **TRANSMISSÃO E FREIOS**

 **RODAS | AROS | CUBOS E PEÇAS**

 **COCKPIT**

 **PNEUS E ACESSÓRIOS**

 **CAPACETES, VESTUÁRIOS E ACESSÓRIOS**

 **PEÇAS DE REPOSIÇÃO**

 **PEÇAS DE REPOSIÇÃO E UPGRADES TSW E QUEST**

 **FERRAMENTAS E SUPORTES**

 **SUPLEMENTOS**

 **COMBOS E KITS**



A white line-art illustration of a bicycle is centered on a black background. The drawing shows the frame, handlebars, seat, and wheels in a clean, minimalist style. The text is overlaid on a dark grey rectangular area in the center of the image.

CATÁLOGO

DE BICICLETAS INFANTIS

TSW

HUNCH 20" | 2023



02

01

Quadro	Hardtail, 20", Alumínio 6061, Direção Mega Over, Disco Post Mount, Caixa BSA, 135x9mm, Canote 27.2mm, Largura máxima de pneu 20x2.2"
Suspensão Dianteira	TSW, 20", Ahead Set, Trava remota, 100x9mm, crown alumínio, Lower Leg de aço
Movimento de Direção	ZS44/ZS44mm, semi-integrado
Conjunto de Freio	X-Time, Hidráulico, Abraçadeira, Óleo Mineral, 2 pistões
Aro / Raio	TSW T3000, 20", 32 furos, Parede dupla, Raio: Preto, 185x2.0mm, Niple: preto, aço
Cubo Dianteiro	Shimano TX 505, 32 furos, Alumínio, 100x9mm
Cubo Traseiro	Shimano TX 505, 32 furos, Alumínio, 135x9mm
Pneu	Arisun Cutting Edge, 20x2.10", Skinwall
Câmara de Ar	Arisun, 20", Válvula Americana
Pedivela	X-Time, Alumínio, Single, Coroa: 32D, Aço, Comprimento do braço 127mm
Corrente	KMC, 8v, com power link

Eixo Central	Ponta Quadrada, 34.7mm, 115mm, aço, rolamentos
Cassete	Shimano CS-HG31-8, 8v, Mega Ranger, 11-34D, 11-13-15-17-20-23-26-34D
Câmbio Traseiro	Shimano Altus M310, 8v
Alavanca/Manete	Shimano SL-M315-8R, 8v, Rapide Fire Plus
Pedal	Inglês, Alumínio, Preto
Canote	X-Time, Alumínio, 27.2mm, Comprimento 350mm, Carrinho, Parafuso único
Selim	TSW MTB, Vazado
Abraçadeira	X-Time, Alumínio, 31.8mm, Blocação
Manopla	TSW light, preto
Guidão	X-Time, Alumínio, reto, 31.8mm, Largura 650mm, backsweep 9°
Suporte de Guidão	X-time, Alumínio, 31.8mm, comprimento 70mm, elevação 17°
Peso (kg)	11,25 kg

01	Código	Tamanho	Cor	Embalagem
	17199	Único		1

02	Código	Tamanho	Cor	Embalagem
	17200	Único		1





PRESSURE JR 20" | 2023



Quadro	Hardtail, 20", Alumínio 6061, Direção Mega Over, Disco Post Mount, Caixa BSA,135x9mm, Canote 27.2mm, Largura máxima de pneu 20x2.2"
Suspensão Dianteira	Rava, 20", Aço, Ahead Set, 100x9mm, Disco Standard (IS)
Movimento de Direção	ZS44/ZS44mm, semi-integrado
Conjunto de Freio	X-Time, Mecânico
Disco de Freio	X-time, Aço, 160mm, Parafuso
Aro / Raio	Rava, 20", Alumínio, 36 furos, Parede dupla, Raio: Preto, aço, Niple: preto, aço
Cubo Dianteiro	Aço, 36 furos, 100x9mm, Disco Parafuso
Cubo Traseiro	Aço, 36 furos, 135x9mm, Disco Parafuso
Pneu	20x2.10"
Câmara de Ar	20", Válvula americana
Pedivela	Aço, Single, Coroa: 40D, Aço, Comprimento do braço 160mm
Corrente	Tec, 7v

Eixo Central	Ponta quadrada, 34.7mm, 115mm, Aço, rolamentos
Cassete	Roda Livre, 7v, 14-28D, Index
Câmbio Traseiro	Shimano RDTZ31A, 7v, Index
Alavanca/Manete	Shimano Revoshift, 7v
Pedal	Plataforma, Nylon, Preto
Canote	X-Time, Aço, 27.2mm, Comprimento 250mm, castanha
Selim	Rava, castanha, trilho de aço
Abraçadeira	X-Time, Alumínio, 31.8mm, Blocação
Manopla	TSW light, preto
Guidão	X-Time, Aço, Rise bar, 31.8mm, Largura 620mm
Suporte de Guidão	X-time, Alumínio, 31.8mm, comprimento 90mm
Peso (kg)	13,1 kg

01	Código	Tamanho	Cor	Embalagem
	22957	Único		1

03	Código	Tamanho	Cor	Embalagem
	22959	Único		1

02	Código	Tamanho	Cor	Embalagem
	17414	Único		1

04	Código	Tamanho	Cor	Embalagem
	22958	Único		1

TSW

POSH 20" | 2023

PRODUTO EM LIQUIDAÇÃO





02

01

Quadro	Hardtail, 20", Aço, Canote 22.2mm, Caixa standard, Freio v-brake, Porta corrente, Descanso lateral
Garfo	20", Espiga standard, Aço, Freio v-brake
Movimento de Direção	Standard (Rosca)
Conjunto de Freio	V-Brake, Aço, Sapata
Manete	Nylon, anatômica infantil
Aro / Raio	20", Alumínio, 36 furos, Parede única, Raio: preto, aço
Cubo Dianteiro	Aço, 36 furos, esferado, Somente para v-brake
Cubo Traseiro	Aço, 36 furos, esferado, Rosca, Somente para v-brake
Pneu	20x2.10"
Câmara de Ar	20", Válvula americana

Pedivela	Aço, Monobloco, 140mm rosca fina
Corrente	1v
Eixo Central	Monobloco, Esferado
Roda Livre	Importado, 1v, 16D
Pedal	Infantil, nylon, rosca fina
Canote	Aço, Cromado, 22.5mm, Comprimento 250mm
Selín	Infantil, castanha
Abraçadeira	Blocagem
Manopla	Borracha
Guidão	Passeio, Tropical, Cromado, 22.1mm, largura 500 mm
Suporte de Guidão	Caneta, Alumínio, Standard, Espander

01	Código	Tamanho	Cor	Embalagem
	18209	Único		1

02	Código	Tamanho	Cor	Embalagem
	18210	Único		1

TSW

RETRÔ 20" | 2023


PRODUTO EM LIQUIDAÇÃO





01

Quadro	Hardtail, 20", Aço, Canote 22.2mm, Caixa standard, Freio v-brake, Porta corrente, Bagageiro Aço acolchoado, Cesta nylon, Descanso lateral de aço Paralamas personalizados, Campanhia nylon/aço
Garfo	20", Espiga standard, Aço, Freio v-brake
Movimento de Direção	Standard (Rosca)
Conjunto de Freio	V-Brake, Aço, Sapata
Manete	Nylon, anatômica infantil
Aro / Raio	20", Alumínio, 28 furos tipo aero, Parede única, Raio: preto, aço, 2x180mm
Cubo Dianteiro	Aço, preto, 28 furos, Eixo maciço com porca
Cubo Traseiro	Aço, preto, 28 furos, Eixo maciço com porca, Rosca
Pneu	20x2.125"
Câmara de Ar	20", Válvula americana

Pedivela	Aço, Monobloco, 140mm, preto
Corrente	Bronze SLC, 1v
Eixo Central	Monobloco, Esferado
Roda Livre	Importado, 1v, 16D
Pedal	retrô, nylon
Canote	Aço, zincado, 22.5mm, Comprimento 250mm
Selim	Retrô, castanha
Abraçadeira	Blocagem
Manopla	Borracha
Guidão	Aço, cromado, chifre de boi, 25.4mm, largura 520mm
Suporte de Guidão	Chanfreado, Alumínio

01	Código	Tamanho	Cor	Embalagem
	18211	Único		1

03	Código	Tamanho	Cor	Embalagem
	18213	Único		1

02	Código	Tamanho	Cor	Embalagem
	18212	Único		1



NINA TEEN 20" | 2023



02

01

Quadro	Hardtail, 20", Aço, Canote 22.2mm, Caixa standard, Freio v-brake, Porta corrente, Bagageiro Aço acolchoado, Cesta arame, Paralamas personalizados, Rodinhas: Aço reforçada, emborrachada
Garfo	20", Espiga standard, Aço, Freio v-brake
Movimento de Direção	Standard (Rosca)
Conjunto de Freio	V-Brake, Aço, Sapata
Manete	Nylon, anatômica infantil
Aro / Raio	20", Alumínio, 28 furos, Parede única, Raio: preto, aço, 2x190mm
Cubo Dianteiro	Aço, preto, 28 furos, Eixo maciço com porca
Cubo Traseiro	Aço, preto, 28 furos, Eixo maciço com porca, Rosca
Pneu	20x2.125"
Câmara de Ar	20", Válvula americana

Pedivela	Aço, Monobloco, 140mm, preto
Corrente	Bronze Maya, 1v
Eixo Central	Monobloco, Esferado
Roda Livre	Importado, 1v, 16D
Pedal	Nylon, sueco 1/2
Canote	Aço, zincado, 22.5mm, Comprimento 250mm
Selim	Retrô, castanha
Abraçadeira	Blocagem
Manopla	Borracha
Guidão	Aço, cromado, chifre de boi, 25.4mm, largura 550mm
Suporte de Guidão	Chanfreado, Alumínio

01	Código	Tamanho	Cor	Embalagem
	17408	Único		1

02	Código	Tamanho	Cor	Embalagem
	17409	Único		1

TSW

TCROSS 16" | 2023



01

Quadro	Hardtail, 16", Aço, Direção Over, Freio V-Brake, Cabeamento Externo, Porta corrente de Nylon
Suspensão Dianteira	TSW, 16", Ahead Set, Trava remota, 100x9mm, crown alumínio, Lower Leg de aço
Movimento de Direção	ZS44/ZS44mm, semi-integrado
Conjunto de Freio	V-Brake Aço
Manete	Manete tipo MTB nylon com regulagem
Aro / Raio	16", Alumínio, Parede simples, Preto, Raio: zincado
Cubo Dianteiro	Aço, Eixo de 9mm, Porca sextavada
Cubo Traseiro	Aço, Eixo de 9mm, Porca sextavada
Pneu	16x2.125"
Câmara de Ar	16", Válvula americana

Pedivela	Monobloco, Preto, 115mm, Coroa 24D, Aço
Corrente	1v
Eixo Central	Monobloco, Esferado
Roda Livre	16D
Pedal	Infantil, Nylon, sueco 1/2, Preto
Canote	Aço, 25.4mm
Selín	Infantil, Preto, Com castanha
Abraçadeira	Parafuso Integrada quadro
Manopla	Nylon
Guidão	Guidão Cross 22.2mm, Aço, (Possui acessório de Guidão TSW)
Suporte de Guidão	Alumínio, Over Head Set

01	Código	Tamanho	Cor	Embalagem
	17406	Único		1

02	Código	Tamanho	Cor	Embalagem
	17407	Único		1

TSW

POSH 16" | 2023


PRODUTO EM LIQUIDAÇÃO




01

Quadro	Hardtail, 16", Aço, Caixa standard, Freio v-brake, Porta corrente aço, Roda lateral reforçada emborrachada, Paralamas de aço com haste, Sinalizador sonoro
Garfo	16", Espiga standard, Aço, Freio v-brake
Movimento de Direção	Standard (Rosca)
Conjunto de Freio	V-Brake, Aço, Sapata
Manete	Nylon, anatômica infantil
Aro / Raio	16", Aço, Parede simples, Raio: preto, aço
Cubo Dianteiro	Aço, Eixo 9mm, Porca sextavada
Cubo Traseiro	Aço, Eixo 9mm, Porca sextavada
Pneu	16x2.125"
Câmara de Ar	16", Válvula americana

Pedivela	Aço, Monobloco, 115mm rosca fina, coroa 32D
Corrente	Importada, 1v, Comum
Eixo Central	45mm, Esferado
Roda Livre	Importado, 1v, 16D
Pedal	Infantil, nylon, suco 1/2, Branco
Canote	Aço, Cromado, 25.7mm
Selim	Infantil, castanha
Abraçadeira	Blocagem
Manopla	Borracha
Guidão	Curvo, Aço, 25.4mm
Suporte de Guidão	Alumínio, Chanfrado

01	Código	Tamanho	Cor	Embalagem
	18204	Único		1

02	Código	Tamanho	Cor	Embalagem
	18205	Único		1

TSW

RETRÔ 16" | 2023

PRODUTO EM LIQUIDAÇÃO



02



03

01

Quadro	Hardtail, 16", Aço, Caixa standard, Freio v-brake, Porta corrente, Bagageiro Aço acolchoado, Cesta nylon, Descanso lateral de aço Paralamas personalizados, Campanhia nylon/aço, Roda lateral suporte em aço
Garfo	16", Espiga standard, Aço, Freio v-brake
Movimento de Direção	Standard (Rosca)
Conjunto de Freio	V-Brake, Aço, Sapata
Manete	Nylon, anatômica infantil
Aro / Raio	16", Alumínio, 28 furos tipo aero, Parede única, Raio: preto, aço, 2x135mm
Cubo Dianteiro	Aço, preto, 28 furos, Eixo maciço com porca
Cubo Traseiro	Aço, preto, 28 furos, Eixo maciço com porca, Rosca
Pneu	16x2.125"
Câmara de Ar	16", Válvula americana

Pedivela	Aço, Monobloco, 115mm, preto
Corrente	Bronze SLC, 1v
Eixo Central	Esferada, 45 mm
Roda Livre	Importado, 1v, 16D
Pedal	retrô, nylon
Canote	Aço, zincado, 25.4mm, Comprimento 200mm
Selim	Retrô, castanha
Abraçadeira	Blocagem
Manopla	Borracha
Guidão	Aço, cromado, chifre de boi, 25.4mm, largura 520mm
Suporte de Guidão	Chanfreado, Alumínio

01	Código	Tamanho	Cor	Embalagem
	18206	Único		1

03	Código	Tamanho	Cor	Embalagem
	18208	Único		1

02	Código	Tamanho	Cor	Embalagem
	18207	Único		1



NINA TEEN 16" | 2023



01

02

Quadro	Hardtail, 16", Aço, Canote 22.2mm, Caixa standard, Freio v-brake, Porta corrente, Bagageiro Aço acolchoado, Cesta arame, Paralamas personalizados, Rodinhas: Aço reforçada, emborrachada
Garfo	16", Espiga standard, Aço, Freio v-brake
Movimento de Direção	Standard (Rosca)
Conjunto de Freio	V-Brake, Aço, Sapata
Manete	Nylon, anatômica infantil
Aro / Raio	16", Alumínio, 20 furos, Parede única, Raio: zincado
Cubo Dianteiro	Aço, 20 furos, Eixo maciço com porca sextavada
Cubo Traseiro	Aço, 20 furos, Eixo maciço com porca sextavada, Rosca
Pneu	16x2.125"

Câmara de Ar	16", Válvula americana
Pedivela	Aço, Monobloco, 115mm, preto
Corrente	Importada, 1v
Eixo Central	Monobloco, Esferado, 50mm
Roda Livre	Importado, 1v, 16D
Pedal	Nylon, suco 1/2
Canote	Aço, 25.4mm
Selim	Infantil com suporte de apoio
Abraçadeira	Blocagem
Manopla	Nylon
Guidão	Cross, Aço, 25.4mm
Suporte de Guidão	Chanfreado, Aço

01	Código	Tamanho	Cor	Embalagem
	17404	Único		1

02	Código	Tamanho	Cor	Embalagem
	17405	Único		1



TSW

MOTION 12" | 2024


NOVA CONFIGURAÇÃO



01




02

Quadro	Balance, 12", Alumínio 6061, Mega Over
Garfo	TSW, Rígido, 12", Alumínio
Movimento de Direção	Head Set, Semi-Integrado, Esferado
Conjunto de Freio	Tambor, Maçaneta de Nylon
Manete	Nylon, anatômica infantil
Aro / Raio	12", Aço, Raio: Preto, 2.0 mm
Cubos	Aço, com esfera, Eixo de 9 mm
Pneu	12x2.25", SLIN

Câmara de Ar	12", válvula americana
Selim / Canote	Aço, 22mm, selim integrado
Abraçadeira	Alumínio, Blocagem
Manopla	Borracha
Guidão	TSW, Alumínio, Reto, 25.4, largura 400mm
Suporte de Guidão	TSW, Alumínio, comprimento 60mm, elevação 7°

01	Código	Tamanho	Cor	Embalagem
	24977	Único		1

02	Código	Tamanho	Cor	Embalagem
	24978	Único		1

TSW

STEPS 12" | 2024

PRODUTO EM LIQUIDAÇÃO




01




02

Quadro	Balance, 12", Magnésio e Alumínio, Mega Over
Garfo	TSW, Rígido, Alumínio, Eixo 9mm
Movimento de Direção	Semi Integrado (ZS)
Aro / Raio	12", Aço,
Cubos	Aço, Preto, Eixo 9mm
Pneu	12x2.25", SLIN
Câmara de Ar	12", válvula americana

Canote	Aço
Selim	TSW, Infantil, Espuma
Abraçadeira	X-time, Alumínio, Blocação
Manopla	Borracha
Guidão	TSW, Infantil, Alumínio
Suporte de Guidão	TSW, Infantil, Nylon

01	Código	Tamanho	Cor	Embalagem
	24973	Único		1

02	Código	Tamanho	Cor	Embalagem
	24974	Único		1



STEPS II 12" | 2024



01



02



03

Quadro	Balance, 12", Magnésio e Alumínio, Mega Over
Garfo	TSW, Rígido, Alumínio, Eixo 9mm
Movimento de Direção	Semi Integrado (ZS)
Aro / Raio	12", Aço,
Cubos	Aço, Preto, Eixo 9mm
Pneu	Wanda King 12" 2.25"
Câmara de Ar	12", válvula americana

Canote	Aço
Selim	TSW, Infantil, Espuma
Abraçadeira	X-time, Alumínio, Blocagem
Manopla	Borracha
Guidão	TSW, Infantil, Alumínio
Suporte de Guidão	TSW, Alumínio, comprimento 60mm, elevação 7°

01	Código	Tamanho	Cor	Embalagem
	26814	Único		1

03	Código	Tamanho	Cor	Embalagem
	26816	Único		1

02	Código	Tamanho	Cor	Embalagem
	26815	Único		1

RAVA

SUNNY 12" | 2023


PRODUTO EM LIQUIDAÇÃO


01

02

Quadro	Balance, 12", Aço
Garfo	Rava, Rígido, 12", Aço
Movimento de Direção	Bucha
Aro / Raio	Aro 12", Nylon
Pneu	EVA, semi-rígido

Canote	Selim integrado
Selim	Aço, 25.4mm
Manopla	Borracha
Guidão	Integrado, reto, Aço

01	Código	Tamanho	Cor	Embalagem
	17498	Único		1

02	Código	Tamanho	Cor	Embalagem
	17500	Único		1

RAVA**BUDDY II 12" | 2024****NOVA CONFIGURAÇÃO**


01




02

Quadro	Buddy II, 12", Nylon
Garfo	RAVA, 12", Nylon, Eixo 9mm
Movimento de Direção	Mega Over Semi Integrado (ZS)
Aro / Raio	12", Alumínio, Válvula Americana
Cubos	Aço, Preto, Eixo 9mm
Pneu	Wanda King, 12x2.25"

Canote	RAVA, Infantil, Aço
Selím	Espuma
Abraçadeira	X-time, Blocagem, Alumínio
Manopla	Borracha
Guidão	RAVA, Integrado, Infantil, Nylon
Suporte de Guidão	RAVA, Integrado com guidão, Nylon

01	Código	Tamanho	Cor	Embalagem
	27231	Único		1

02	Código	Tamanho	Cor	Embalagem
	27232	Único		1

CATÁLOGO

DE COMPONENTES

QUADROS



QUADRO FULL QUEST 29"

PÁGINA 1/2 QUADROS



TSW**QUADRO FULL QUEST 29"**

PAGINA 2/2 CARACTERÍSTICAS

Design do Quadro	Full Suspension
Uso Recomendado	Categoria 3; DownCountry, XC, Maratona
Material	Carbono T700/T800/T1000, Triângulo traseiro carbono
Cinematica	Swingarm 4-bar
Caixa de Direção	1 1/8" - 1.5" Tapered
Mov. de Direção	IS52/IS52
Padrão da Caixa Central	Pressfit
Largura Caixa Central	92mm x 41mm
Roteamento de Cabos	Cabeamento Interno com Passagem pela caixa de direção - ICR
Abraçadeira (mm)	34.9mm
Padrão Espaço Traseiro (O.L.D)	Boost 148mm
Canote	31.6mm
Padrão de Gancheira	UDH (100% compatível com câmbio T-type)
Suporte de Freio	Post Mount 160mm
Curso Traseiro	100mm/120mm
Curso Suspensão	100mm/120mm

Comp. Max. Suspensão Dianteira (Axle-To-Crown)	530mm
Num. Máx. Espaçador de Direção	30mm
Padrão Suspensão Traseira	Standard
Comprimento do Amortecedor (Eye to Eye)	100mm 190x40mm 120mm 190x45mm
Bucha Shock - Link	• Bucha superior: 8x25mm • Bucha inferior: 8x16mm
Tamanho Máximo do Pneu Traseiro	61mm
Deslocamento do Garfo	44/51mm
Chainline	52/55mm
Inseção Máxima de Canote	S: 200mm M: 200mm L: 220mm XL: 250mm
Tamanho Máx. de Coroa	36D
Tamanho Máx. de Coroa Oval	34D
Suporte de Caramanhola	S/M/L/XL: 2x
Peso (kg)	2,1 kg

CONTEÚDO

Eixo	M12x175mm, 1.0
Amortecedor	Rockshox SIDLuxe Ultimate, 190x45mm, DebonAir, RLR, Ajuste de Rebound
Trava Remota	Rockshox One Lock 2

Gancheira	Sram UDH
Abraçadeira	Quest, Alumínio, 34.9mm
Movimento de Direção	Padrão IS, Alumínio, Integrado, Rolamentos 52/52mm

01	Cód. Filial 1	Cód. Filial 6	Tamanho	Cor
	27348	28024	S	
	27350	28026	M	
	27352	28028	L	
	-	-	XL	

03	Cód. Filial 1	Tamanho	Cor
	27357	S	
	27358	M	
	27359	L	
	-	XL	

02	Cód. Filial 1	Cód. Filial 6	Tamanho	Cor
	27349	28025	S	
	27351	28027	M	
	27353	28029	L	
	27356	28030	XL	

TSW

QUADRO EVO QUEST 29"

PAGINA 1/2 QUADROS



TSW**QUADRO EVO QUEST 29"**

PAGINA 2/2 CARACTERÍSTICAS

Design do Quadro	Hardtail
Uso Recomendado	Categoria 3; DownCountry, XC, Maratona
Material	Carbono T700/T800/T1000
Cinematica	Swingarm 4-bar
Caixa de Direção	1 1/8" - 1.5" Tapered
Mov. de Direção	IS52/IS52
Padrão da Caixa Central	Pressfit
Largura Caixa Central	92mm x 41mm
Roteamento de Cabos	Cabeamento Interno com Passagem pela caixa de direção - ICR
Abraçadeira (mm)	34.9mm
Padrão Espaço Traseiro (O.L.D)	Boost 148mm
Canote	31.6mm
Padrão de Gancheira	UDH (100% compatível com câmbio T-type)
Suporte de Freio	Post Mount 140mm 160mm (com adaptador)

Curso Suspensão	100mm
Comp. Max. Suspensão Dianteira (Axle-To-Crown)	510mm
Num. Máx. Espaçador de Direção	30mm
Tamanho Máximo do Pneu Traseiro	59mm
Deslocamento do Garfo	44/51mm
Chainline	52/55mm
Inseção Máxima de Canote	S: 250mm M: 250mm L: 250mm XL: 250mm
Tamanho Máx. de Coroa	36D
Tamanho Máx. de Coroa Oval	34D
Suporte de Caramanhola	S/M/L/XL: 2x
Peso (kg)	1,2 kg

CONTEÚDO

Eixo	M12x175mm, 1.0
Adaptador de Freio	Flat Mount 140mm para 160mm
Adaptador de Freio	Flat Mount para Post Mount 160mm

Gancheira	Sram UDH
Abraçadeira	Quest, Alumínio, 34.9mm
Movimento de Direção	Padrão IS, Alumínio, Integrado, Rolamentos 52/52mm

01	Cód. Filial 1	Cód. Filial 6	Tamanho	Cor
	27287	28019	S	
	27289	-	M	
	27291	-	L	
	-	-	XL	

03	Cód. Filial 1	Tamanho	Cor
	27294	S	
	27295	M	
	27296	L	
	-	XL	

02	Cód. Filial 1	Cód. Filial 6	Tamanho	Cor
	27288	28020	S	
	27290	28021	M	
	27292	28022	L	
	27293	28023	XL	

TSW

QUADRO NUUK 29"

PAGINA 1/2 QUADROS





QUADRO NUUK 29"

PAGINA 2/2 CARACTERÍSTICAS



Design do Quadro	Hardtail
Uso Recomendado	Categoria 3; DownCountry, XC, Maratona
Material	Alloy 6061 Triple Butted
Caixa de Direção	1 1/8" - 1.5" Tapered
Mov. de Direção	IS52/IS52 (Rolamentos 51.8mm)
Padrão da Caixa Central	Pressfit
Largura Caixa Central	92mm x 41mm
Roteamento de Cabos	Cabeamento Interno com Passagem pela caixa de direção - ICR
Abraçadeira (mm)	34.9mm
Padrão Espaço Traseiro (O.L.D)	Boost 148mm
Canote	31.6mm (Passagem para retrátil disponível)
Padrão de Gancheira	UDH (100% compatível com câmbio T-type)
Suporte de Freio	Post Mount 140mm 160mm (com adaptador)
Curso Suspensão	120mm/100mm

CONTEÚDO

Eixo	M12x175mm, 1.0
Observação	Guias de Suporte de Caramanhola Soldadas
Adaptador de Freio	Flat Mount para Post Mount 160mm
Gancheira	Sram UDH

Comp. Max. Suspensão Dianteira (Axle-To-Crown)	530mm
Num. Máx. Espaçador de Direção	30mm
Tamanho Máximo do Pneu Traseiro	60mm
Deslocamento do Garfo	44/51mm
Chainline	52/55mm
Inseção Máxima de Canote	S: 250mm M: 250mm L: 250mm XL: 250mm
Tamanho Máx. de Coroa	36D (Chainline 55)
Tamanho Máx. de Coroa Oval	34D
Suporte de Caramanhola	S: 2x M/L/XL: 3x
Peso (kg)	1,96 kg

Suporte de Guidão	Quest, Alumínio, 31.8mm, Elevação -7", Comprimento: S: 70mm M: 70mm L: 80mm XL: 80mm
--------------------------	--

Movimento de Direção	Tapered IS52/IS52, Integrado (Rolamentos 51.8mm)
-----------------------------	--

01	Cód. Filial 1	Cód. Filial 6	Tamanho	Cor
	27313	28031	S	
	27316	28034	M	
	27319	28037	L	
	-	-	XL	

04	Cód. Filial 1	Cód. Filial 6	Tamanho	Cor
	27322	28040	S	
	27324	28042	M	
	27326	28044	L	
	27328	-	XL	

02	Cód. Filial 1	Cód. Filial 6	Tamanho	Cor
	27314	28032	S	
	27317	28035	M	
	27320	28038	L	
	27321	28039	XL	

05	Cód. Filial 1	Cód. Filial 6	Tamanho	Cor
	27323	28041	S	
	27325	28043	M	
	27327	28045	L	

03	Cód. Filial 1	Cód. Filial 6	Tamanho	Cor
	27315	28033	S	
	27318	28036	M	
	-	-	L	

RAVA

COMBO RAVA UP 21v - 29" + COMPONENTES

PÁGINA 1/4 QUADROS QUE COMPÕEM O COMBO



*IMAGEM MERAMENTE ILUSTRATIVA.



*IMAGEM MERAMENTE ILUSTRATIVA.



COMBO RAVA UP 21v - 29" + COMPONENTES

PAGINA 2/4 ITENS QUE COMPÕEM O COMBO





COMBO RAVA GUP 21v - 29" + DESCRIÇÃO DETALHADA

PAGINA 3/4 QUADROS QUE COMPÕEM O COMBO

QUADRO RAVA UP 29"

Uso recomendado	Urbano
Material	Alumínio 6061
Cabeamento	Interno
Movimento Central (mm)	BSA 34,7 x 68mm
Sistema de Freio	A disco Standard
Tipo de Eixo (mm)	9x135mm
Tipo de Gancheira	Externa
Caixa de Direção (mm)	Mega Over 44mm

Cockpit

Movimento de Direção	Mega Over Ahead Esferado Semi selado Extensão de 11/8 Alumínio / Aço 1 unidade
Espaçador Mov. Direção	10mm Liso Alumínio 3 unidades
Cambio	Alavancas de marcha integrada com o manete X-Time / Saiguan Câmbio Dianteiro e Traseiro Cabos de Marcha Sistema de 21 Velocidades Roda Livre de 7 Velocidades Alumínio / Nylon / Aço 1 unidade

Roda e Suspensão

Raio	Preto 282 / 283 / 284 x 2,0mm C/ niple 64 unidades
Aro	X-time, 29", Alumínio 6061, Alumínio, 32 furos, Parede dupla, largura 19mm, ERD 584mm, ETRTO 622x19mm
Pneu	Pneu MTB Beyond Com Câmara de Ar Aro 29" Com Cravos Medida 2.10 (54-622) Pressão Máxima 60 PSI / 4 BAR Borracha / Arame / Nylon Modelo SRI 68 Preto 2 unidades

Abraçadeira	31,8mm
Canote (mm)	27,2mm
Rota para Canote Retrátil	Não
Largura Máx. Pneu Traseiro	2.20" (cravos baixos)
Peso Máx. Suportado (kg)	130
Curso	100
Fator de Venda	2 combos
Observação	Furo para 1 Suporte de caramanhola (Suporte não incluso)
Acompanha	Gancheira e Terminais de Passa Cabo

Kit Montagem	Guidão Reto X-Time com 9° backsweep, 675x31.8mm, Aço; Canote X-Time de 27,2x350mm, Aço; Suporte de Guidão X-Time, Ahead Set, 80x31.8mm, +/- 7°, Alumínio; Abraçadeira X-Time, 31.8mm, Blocagem, Alumínio. 1 unidade
--------------	--

Manopla MTB	Preto PVC / TPR 1 par
-------------	-----------------------------

Selim	Aço e Espuma Trilho de aço com castanha 1 unidade
-------	---

Suspensão	Rava Para Cross Country Curso de 100mm Espiga Over Ahead Set Diâmetro Espiga de 28.6mm Comprimento da Espiga de 275mm Fork Length 485mm Crown 35mm Funcionamento a Mola Eixo de 9mm Tipo de Freio Standard 1 unidades
-----------	--

Cubo	Dianteiro e Traseiro Esferado 32 Furos Padrão de disco de 6 parafusos 1 par
------	---

Fita de Aro	20mm Largura x 60mm Espessura Borracha 2 unidades
-------------	---





COMBO RAVA UP 21v - 29" + DESCRIÇÃO DETALHADA

PAGINA 4/4 ITENS QUE COMPÕEM O COMBO

Transmissão 21v e Freio

Engrenagem Tripla c/ Braço	Coroas Fixas 24/34/42D Protetor de Coroa Compatível com Eixo Central Ponta Quadrada Diâmetro Rosca do Pedal 9/16 Comprimento do Braço de 170mm Indexada Aço Revestido de Nylon 1 unidade
Pinça de Freio a Disco	Dianteiro e Traseiro XT-02 Sistema de Frenagem Mecânico Alumínio 1 par
Disco de Freio	Dianteiro e Traseiro Acompanha os Parafusos Espessura de 1.8mm Tamanho de 160mm Aço 2 unidades
Eixo Central	34.7mm Selado 122,5 / 126mm Rolamentado 1 unidade

Corrente Corrida	1/2" x 3/32" 116L Compatível com transmissões de 7 velocidades Conector Missing Link TEC 7/8V 1 unidade
Cabo de Freio	Dianteiro e Traseiro 19 Fios Extra Light 1 unidades (cada)
Pedal Plataforma	Aço/Nylon Tamanho de 9/16 1 par
Conduíte	Conduíte para Freio Diâmetro de 5mm Fios Paralelos Revestimento Interno de Teflon Aço revestido de nylon 3 metros
Terminal de Conduíte	Espessura de 4mm Nylon 6 unidades

01	Código	Tamanho	Cor	Embalagem
	28131	M		2 combos
	28133	L		2 combos

02	Código	Tamanho	Cor	Embalagem
	28132	M		2 combos
	28134	L		2 combos



COMBO RAVA GO 21v - 29" + COMPONENTES

PAGINA 1/4 QUADROS QUE COMPÕEM O COMBO





COMBO RAVA GO 21v - 29" + COMPONENTES

PAGINA 2/4 ITENS QUE COMPÕEM O COMBO





COMBO RAVA GO 21v - 29" - DESCRIÇÃO DETALHADA

PAGINA 3/4 DESCRIÇÃO DETALHADA ABAIXO

QUADRO RAVA GO 29"

Uso recomendado	Urbano
Material	Alumínio
Cabeamento	Interno
Movimento Central (mm)	BSA 34,1 x 68mm
Sistema de Freio	A disco Standard
Tipo de Eixo (mm)	9x135mm
Tipo de Gancheira	Externa
Caixa de Direção (mm)	Mega Over 44mm

Cockpit

Movimento de Direção	Mega Over Ahead Esferado Semi selado Extensão de 1/8 Alumínio / Aço 1 unidade
Espaçador Mov. Direção	10mm Liso Alumínio 3 unidades
Cambio	Alavancas de marcha integrada com o manete X-Time / Saiguan Câmbio Dianteiro e Traseiro Cabos de Marcha Sistema de 21 Velocidades Roda Livre de 7 Velocidades Alumínio / Nylon / Aço 1 unidade

Roda e Suspensão

Raio	Preto 291 x 2,0mm 64 unidades
Aro	29" ETRTO de 622x19 Compatível com pneus 1.0" a 2.3" ERD de 602mm 32 Furos Alumínio 6061 Parede Dupla Válvula Americana (schrader) 2 unidades
Niple	Preto Diâmetro de 2mm Comprimento de 12mm Aço 72 unidades
Pneu	Pneu MTB Beyond Aro 29" Com Cravos Medida 2.10 (54-622) Pressão Máxima 60 PSI / 4 BAR Borracha / Arame / Nylon Modelo SRI 68 Preto 2 unidades

Abraçadeira	31,8mm
Canote (mm)	27,2mm
Rota para Canote Retrátil	Não
Largura Máx. Pneu Traseiro	2.1"
Peso Máx. Suportado (kg)	130
Curso	100
Fator de Venda	2 combos
Observação	Furo para 1 Suporte de caramanhola (Suporte não incluso)
Acompanha	Gancheira e Terminais de Passa Cabo

Kit Montagem	Guidão Reto X-Time com 9° backsweep, 675x31.8mm, Aço; Canote X-Time de 27.2x350mm, Aço; Suporte de Guidão X-Time, Ahead Set, 80x31.8mm, +/- 7°, Alumínio; Abraçadeira X-Time, 31.8mm, Blocação, Alumínio. 1 unidade
--------------	--

Manopla MTB	Preto PVC / TPR 1 par
-------------	-----------------------------

Selim	Aço e Espuma Trilho de aço com castanha 1 unidade
-------	---

Suspensão	Rava Para Cross Country Curso de 100mm Espiga Over Ahead Set Diâmetro Espiga de 28.6mm Comprimento da Espiga de 275mm Fork Length 485mm Crown 35mm Funcionamento a Mola Eixo de 9mm Tipo de Freio Standard 1 unidades
-----------	--

Cubo	Dianteiro e Traseiro Esferado 32 Furos Padrão de disco de 6 parafusos 1 par
------	---

Fita de Aro	20mm Largura x 60mm Espessura Borracha 2 unidades
-------------	---





COMBO RAVA GO 21v - 29" - DESCRIÇÃO DETALHADA

PAGINA 4/4 DESCRIÇÃO DOS ITENS QUE COMPÕE O COMBO

Transmissão 21v e Freio

<u>Engrenagem Tripla c/ Braço</u>	Coroas Fixas 24/34/42D Protetor de Coroa Compatível com Eixo Central Ponta Quadrada Diâmetro Rosca do Pedal 9/16 Comprimento do Braço de 170mm Indexada Aço Revestido de Nylon 1 unidade
<u>Pinça de Freio a Disco</u>	Dianteiro e Traseiro XT-02 Sistema de Frenagem Mecânico Alumínio 1 par
<u>Disco de Freio</u>	Dianteiro e Traseiro Acompanha os Parafusos Espessura de 1.8mm Tamanho de 160mm Aço 2 unidades
<u>Eixo Central</u>	34.7mm Selado 122,5mm Rolamentado 1 unidade

<u>Corrente Corrida</u>	1/2" x 3/32" 116L Compatível com transmissões de 7 velocidades Conector Missing Link TEC 7/8V 1 unidade
<u>Cabo de Freio</u>	Dianteiro e Traseiro 19 Fios Extra Light 1 unidades (cada)
<u>Pedal Plataforma</u>	Aço/Nylon Tamanho de 9/16 1 par
<u>Conduíte</u>	Conduíte para Freio Diâmetro de 5mm Fios Paralelos Revestimento Interno de Teflon Aço revestido de nylon 3 metros
<u>Terminal de Conduíte</u>	Espessura de 4mm Nylon 6 unidades

01	Código	Tamanho	Cor	Embalagem
	27872	S		2 combos
	27877	M		2 combos
	27882	L		2 combos

02	Código	Tamanho	Cor	Embalagem
	27871	S		2 combos
	27876	M		2 combos
	27881	L		2 combos

03	Código	Tamanho	Cor	Embalagem
	27870	S		2 combos
	27875	M		2 combos
	27880	L		2 combos

04	Código	Tamanho	Cor	Embalagem
	27873	S		2 combos
	27878	M		2 combos
	27883	L		2 combos

05	Código	Tamanho	Cor	Embalagem
	27874	S		2 combos
	27879	M		2 combos



COMBO RAVA PRESSURE 21v - 29" + COMPONENTES


PAGINA 1/4 ITENS QUE COMPÕEM O COMBO





COMBO RAVA PRESSURE 21v - 29" + COMPONENTES

PAGINA 2/4 ITENS QUE COMPÕEM O COMBO





RAVA PRESSURE 21v - 29" - DESCRIÇÃO DETALHADA

PAGINA 3/4 DESCRIÇÃO DETALHADA ABAIXO

QUADRO PRESSURE 29"

Uso recomendado	Urbano / Estradão
Material	Alumínio 6061
Tipo de cabeamento	Externo
Tipo de Direção	Mega over 44mm
Mov. Central	BSA 34.7x68mm
Suporte de freio	Disco Standard
Tipo de Eixo (mm)	135x9

Curso Suspensão (mm)	100
Abraçadeira (mm)	31.8
Canote (mm)	27.2
Câmbio Dianteiro	Abraçadeira
Peso (kg)	1.800g (M)
Pneu Máx. Suportado (pol.)	2.20
Peso Máx. Suportado (kg)	110
Fator de Venda	2 combos

Cockpit

Movimento de Direção	Mega Over Ahead Esferado Semi selado Extensão de 1.1/8 Alumínio / Aço 1 unidade
Espaçador Mov. Direção	10mm Liso Alumínio 3 unidades
Cambio	Alavancas de marcha integrada com o manete X-Time / Saiguan Câmbio Dianteiro e Traseiro Cabos de Marcha Sistema de 21 Velocidades Roda Livre de 7 Velocidades Alumínio / Nylon / Aço 1 unidade

Kit Montagem	Guidão Reto X-Time com 9° backsweep, 675x31.8mm, Aço; Canote X-Time de 27.2x350mm, Aço; Suporte de Guidão X-Time, Ahead Set, 80x31.8mm, +/- 7°, Alumínio; Abraçadeira X-Time, 31.8mm, Blocagem, Alumínio. 1 unidade
---------------------	--

Manopla MTB	Preto PVC / TPR 1 par
--------------------	-----------------------------

Selim	Aço e Espuma Trilho de aço com castanha 1 unidade
--------------	---

Roda e Suspensão

Raio	Preto 291 x 2,0mm 64 unidades
Aro	29" ETRTO de 622x19 Compatível com pneus 1.0" a 2.3" ERD de 602mm 32 Furos Alumínio 6061 Parede Dupla Válvula Americana (schrader) 2 unidades
Niple	Preto Diâmetro de 2mm Comprimento de 12mm Aço 72 unidades
Pneu	Pneu MTB Beyond Aro 29" Com Cravos Medida 2.10 (54-622) Pressão Máxima 60 PSI / 4 BAR Borracha / Arame / Nylon Modelo SRI 68 Preto 2 unidades

Suspensão	Rava Para Cross Country Curso de 100mm Espia Over Ahead Set Diâmetro Espiga de 28.6mm Comprimento da Espiga de 275mm Fork Length 485mm Crown 35mm Funcionamento a Mola Eixo de 9mm Tipo de Freio Standard 1 unidades
------------------	---

Cubo	Dianteiro e Traseiro Esferado 32 Furos Padrão de disco de 6 parafusos 1 par
-------------	---

Fita de Aro	20mm Largura x 60mm Espessura Borracha 2 unidades
--------------------	---



COMBO RAVA PRESSURE 21v - 29" - DESCRIÇÃO DETALHADA

PAGINA 4/4 DESCRIÇÃO DOS ITENS QUE COMPÕE O COMBO

Transmissão 21v e Freio

Engrenagem Tripla c/ Braço	Coroas Fixas 24/34/42D Protetor de Coroa Compatível com Eixo Central Ponta Quadrada Diâmetro Rosca do Pedal 9/16 Comprimento do Braço de 170mm Indexada Aço Revestido de Nylon 1 unidade
Pinça de Freio a Disco	Dianteiro e Traseiro XT-02 Sistema de Frenagem Mecânico Alumínio 1 par
Disco de Freio	Dianteiro e Traseiro Acompanha os Parafusos Espessura de 1.8mm Tamanho de 160mm Aço 2 unidades
Eixo Central	34.7mm Selado 122,5mm Rolamentado 1 unidade

Corrente Corrida	1/2" x 3/32" 116L Compatível com transmissões de 7 velocidades Conector Missing Link TEC 7/8V 1 unidade
Cabo de Freio	Dianteiro e Traseiro 19 Fios Extra Light 1 unidades (cada)
Pedal Plataforma	Aço/Nylon Tamanho de 9/16 1 par
Conduíte	Conduíte para Freio Diâmetro de 5mm Fios Paralelos Revestimento Interno de Teflon Aço revestido de nylon 3 metros
Terminal de Conduíte	Espessura de 4mm Nylon 6 unidades

01	Código	Tamanho	Cor	Embalagem
	27945	M		2 combos
	27946	L		2 combos

02	Código	Tamanho	Cor	Embalagem
	27947	M		2 combos



COMBO METZ FUSE 21v - 29" + COMPONENTES

PAGINA 1/4 QUADROS QUE COMPÕEM O COMBO





COMBO METZ FUSE 21v - 29" + COMPONENTES

PAGINA 2/4 ITENS QUE COMPÕEM O COMBO





COMBO METZ FUSE 21v - 29" - DESCRIÇÃO DETALHADA

PAGINA 3/4 DESCRIÇÃO DETALHADA ABAIXO

QUADRO FUSE 29"

Uso recomendado	Urbano
Material	Alumínio 6061
Tipo de cabeamento	Externo
Tipo de Direção	Mega Over de 44 mm
Mov. Central	BSA 34.7 x 68mm
Suporte de freio	Disc brake IS (international Standard)
Tipo de Eixo (mm)	135x9
Curso Suspensão (mm)	100

Abraçadeira (mm)	31.8
Canote (mm)	27.2
Rota p/ retrátil	Não
Câmbio Dianteiro	Abraçadeira
Peso (kg)	1.820g [(M) Variação de +/- 5%]
Peso Máx. Suportado (kg)	110
Fator de Venda	2 combos

Cockpit

Movimento de Direção	Mega Over Ahead Esferado Semi selado Extensão de 1.1/8 Alumínio / Aço 1 unidade
Espaçador Mov. Direção	10mm Liso Alumínio 3 unidades
Cambio	Alavancas de marcha integrada com o manete X-Time / Saiguan Câmbio Dianteiro e Traseiro Cabos de Marcha Sistema de 21 Velocidades Roda Livre de 7 Velocidades Alumínio / Nylon / Aço 1 unidade

Kit Montagem	Guidão Reto X-Time com 9° backsweep, 675x31.8mm, Aço; Canote X-Time de 27.2x350mm, Aço; Suporte de Guidão X-Time, Ahead Set, 80x31.8mm, +/- 7°, Alumínio; Abraçadeira X-Time, 31.8mm, Blocação, Alumínio. 1 unidade
---------------------	--

Manopla MTB	Preto PVC / TPR 1 par
--------------------	-----------------------------

Selim	Aço e Espuma Trilho de aço com castanha 1 unidade
--------------	---

Roda e Suspensão

Raio	Preto 291 x 2,0mm 64 unidades
Aro	29" ETRTO de 622x19 Compatível com pneus 1.0" a 2.3" ERD de 602mm 32 Furos Alumínio 6061 Parede Dupla Válvula Americana (schrader) 2 unidades
Niple	Preto Diâmetro de 2mm Comprimento de 12mm Aço 72 unidades
Pneu	Pneu MTB Beyond Aro 29" Com Cravos Medida 2.10 (54-622) Pressão Máxima 60 PSI / 4 BAR Borracha / Arame / Nylon Modelo SRI 68 Preto 2 unidades

Suspensão	Rava Para Cross Country Curso de 100mm Espia Over Ahead Set Diâmetro Espiga de 28.6mm Comprimento da Espiga de 275mm Fork Length 485mm Crown 35mm Funcionamento a Mola Eixo de 9mm Tipo de Freio Standard 1 unidades
------------------	---

Cubo	Dianteiro e Traseiro Esferado 32 Furos Padrão de disco de 6 parafusos 1 par
-------------	---

Fita de Aro	20mm Largura x 60mm Espessura Borracha 2 unidades
--------------------	---



COMBO METZ FUSE 21v - 29" - DESCRIÇÃO DETALHADA

PAGINA 4/4 DESCRIÇÃO DOS ITENS QUE COMPÕE O COMBO

Transmissão e Freio

Engrenagem Tripla c/ Braço

Coroas Fixas 24/34/42D
Protetor de Coroa
Compatível com Eixo Central Ponta Quadrada
Diâmetro Rosca do Pedal 9/16
Comprimento do Braço de 170mm
Indexada
Aço Revestido de Nylon
1 unidade

Pinça de Freio a Disco

Dianteiro e Traseiro
XT-02
Sistema de Frenagem Mecânico
Alumínio
1 par

Disco de Freio

Dianteiro e Traseiro
Acompanha os Parafusos
Espessura de 1.8mm
Tamanho de 160mm
Aço
2 unidades

Eixo Central

34.7mm
Selado
122,5mm
Rolamentado
1 unidade

Corrente Corrida

1/2" x 3/32" 116L
Compatível com transmissões de 7
velocidades
Conector Missing Link TEC 7/8V
1 unidade

Cabo de Freio

Dianteiro e Traseiro
19 Fios
Extra Light
1 unidades (cada)

Pedal Plataforma

Aço/Nylon
Tamanho de 9/16
1 par

Conduíte

Conduíte para Freio
Diâmetro de 5mm
Fios Paralelos
Revestimento Interno de Teflon
Aço revestido de nylon
3 metros

Terminal de Conduíte

Espessura de 4mm
Nylon
6 unidades

01	Código	Tamanho	Cor	Embalagem
	27949	S		2 combos
	27950	M		2 combos

02	Código	Tamanho	Cor	Embalagem
	27948	S		2 combos



RAVA CAVE 29"





MTB CAVE 29"

Uso recomendado	Cross Country / Down Country
Material	Alumínio
Cabeamento	ICR (Pela Direção) / Interno pelo Down Tube
Movimento Central	Press-fit 92 x 41mm
Sistema de Freio	Post Mount 160mm
Tipo de Eixo (mm)	M12 x 178 x 1.0 (acompanha o quadro)
Tipo de Gancheira	UDH (acompanha o quadro)
Caixa de Direção (mm)	Integrada (52x52)
Canote (mm)	30.9
Rota para Canote Retrátil	Sim
Largura Máx. Pneu Traseiro (mm)	60mm
Peso Máx. Quadro (kg)	120
Peso (kg)	1,99kg (Referente ao tamanho M) Variação de 5%
Fator de Venda	1 unidade
Observação	Guias de Suporte de Caramanhola Soldadas

ACESSÓRIOS INCLUSOS

Mov. Direção	(Ref. Cód. 25867) X-Time Integrado com rolamento
Canote	(Ref. Cód. 25896) Quest Micro Ajustes 30.9 x 400mm
Guidão	(Ref. Cód. 23851) Quest 31.8 x 740mm 9° Backsweep
Abraçadeira	(Ref. Cód. 12828) X-Time Blocagem 34.9 mm
Gancheira	(Ref. Cód. 24143) UDH
Eixo	(Ref. cód. 25706) M12 x 178 x 1.0
Tampas do Quadro	Interno e Externo

01	Código	Tamanho	Cor	Embalagem
	25880	S		2 unidades
	25884	M		2 unidades
	25888	L		2 unidades
	25890	XL		2 unidades

02	Código	Tamanho	Cor	Embalagem
	25877	S		2 unidades
	25881	M		2 unidades
	25885	L		2 unidades
	25889	XL		2 unidades

03	Código	Tamanho	Cor	Embalagem
	25879	S		2 unidades
	25883	M		2 unidades
	25887	L		2 unidades

*Pintura Camaleão

04	Código	Tamanho	Cor	Embalagem
	25878	S		2 unidades
	25882	M		2 unidades
	25886	L		2 unidades

*Adesivo Holografico



01



02



03



04

MTB NAZCA 29"

Uso recomendado	Cross Country XCM
Material	Alumínio 6061
Tipo de cabeamento	Interno
Tipo de Direção	Tapared semi-integrada (44 x 56mm)
Mov. Central	BSA 34.7 x 73mm
Suporte de freio	Post Mount
Tipo de Eixo (mm)	148x12 (Boost)
Curso Suspensão (mm)	100

Abraçadeira (mm)	34.9
Canote (mm)	31.6
Rota p/ retrátil	Sim
Câmbio Dianteiro	Não suporta
Tamanho Max. de Coroa	38 Dentes
Peso (kg)	1,88kg (Peso referente ao quadro "M")
Pneu Máx. Suportado (pol.)	2.40 (60-622) cravos baixos
Peso Máx. Suportado (kg)	110

01	Código	Tamanho	Cor	Embalagem
	24130	S		2
	24134	M		2
	24138	L		2
	-	XL		2

03	Código	Tamanho	Cor	Embalagem
	24131	S		2
	24135	M		2
	24139	L		2
	24142	XL		2

02	Código	Tamanho	Cor	Embalagem
	24132	S		2
	24136	M		2
	24140	L		2
	-	XL		2

04	Código	Tamanho	Cor	Embalagem
	24129	S		2
	24133	M		2
	24137	L		2
	24141	XL		2



QUADRO RAVA GO 29"



QUADRO RAVA GO 29"

Uso recomendado	Urbano
Material	Alumínio
Cabeamento	Interno
Movimento Central (mm)	BSA 34,1 x 68mm
Sistema de Freio	A disco Standard
Tipo de Eixo (mm)	9x135mm
Tipo de Gancheira	Externa
Caixa de Direção (mm)	Mega Over 44mm
Abraçadeira	31,8mm
Canote (mm)	27,2mm

Rota para Canote Retrátil	Não
Largura Máx. Pneu Traseiro	2.1"
Peso Máx. Suportado (kg)	130
Curso	100
Fator de Venda	2 combos
Observação	Furo para 1 Suporte decaramanhola (Suporte não incluso)

01	Código	Tamanho	Cor	Embalagem
	26671	M		2
	26675	L		2
02	Código	Tamanho	Cor	Embalagem
	26670	M		2
	26674	L		2

03	Código	Tamanho	Cor	Embalagem
	26669	M		2
	26673	L		2

04	Código	Tamanho	Cor	Embalagem
	26672	M		2
	26676	L		2

05	Código	Tamanho	Cor	Embalagem
	27737	M		2 combos



PRODUTO EM LIQUIDAÇÃO



MTB PRESSURE 29" | 2021

Uso recomendado	Urbano / Estradão
Material	Alumínio 6061
Tipo de cabeamento	Externo
Tipo de Direção	Mega over 44mm
Mov. Central	BSA 34.7x68mm
Suporte de freio	Disco Standard
Tipo de Eixo (mm)	135x9
Curso Suspensão (mm)	100
Abraçadeira (mm)	31.8
Canote (mm)	27.2

Câmbio Dianteiro	Abraçadeira
Peso (kg)	1.800g (M)
Pneu Máx. Suportado (pol.)	2.20
Peso Máx. Suportado (kg)	110

03	Código	Tamanho	Cor	Embalagem
-	-	S		2
-	15314	M		2
-	15317	L		2
-	-	XL		2

01	Código	Tamanho	Cor	Embalagem
-	-	S		2
-	15311	M		2
-	-	L		2
-	-	XL		2

04	Código	Tamanho	Cor	Embalagem
-	15310	S		2
-	15315	M		2
-	15318	L		2
-	-	XL		2

02	Código	Tamanho	Cor	Embalagem
-	-	S		2
-	-	M		2
-	-	L		2
-	-	XL		2

05	Código	Tamanho	Cor	Embalagem
-	15307	S		2
-	-	M		2
-	-	L		2
-	-	XL		2

PRODUTO EM LIQUIDAÇÃO



MTB PRESSURE 29" | CBI 2021

Uso recomendado	Urbano / Estradão
Material	Alumínio 6061
Tipo de cabeamento	Passagem câmbio interna
Tipo de Direção	Mega over 44mm
Mov. Central	BSA 34.7x68mm
Suporte de freio	Disco Standard
Tipo de Eixo (mm)	135x9
Curso Suspensão (mm)	100
Abraçadeira (mm)	31.8
Canote (mm)	27.2

Câmbio Dianteiro	Abraçadeira
Peso (kg)	1.800g [(referente ao tamanho M) Variação do peso de +/- 5%]
Pneu Máx. Suportado (pol.)	2.20
Peso Máx. Suportado (kg)	110

01	Código	Tamanho	Cor	Embalagem
	20048	S		2
	-	M		2
	-	L		2
	-	XL		2
02	Código	Tamanho	Cor	Embalagem
	-	S		2
	20055	M		2
	-	L		2
	-	XL		2

03	Código	Tamanho	Cor	Embalagem
	20049	S		2
	20054	M		2
	-	L		2
	-	XL		2

04	Código	Tamanho	Cor	Embalagem
	20051	S		2
	20056	M		2
	-	L		2
	-	XL		2
05	Código	Tamanho	Cor	Embalagem
	-	S		2
	20057	M		2
	20060	L		2
	-	XL		2



01



02



03



04

MTB PRESSURE 29"

Uso recomendado	Urbano / Estradão
Material	Alumínio 6061
Tipo de cabeamento	Passagem câmbio externa
Tipo de Direção	Mega over 44mm
Mov. Central	BSA 68mm
Suporte de freio	Disco Standard
Tipo de Eixo (mm)	135x9

Curso Suspensão (mm)	100
Abraçadeira (mm)	31.8
Canote (mm)	27.2
Câmbio Dianteiro	Abraçadeira
Peso (kg)	1.800g
Pneu Máx. Suportado (pol.)	2.20
Peso Máx. Suportado (kg)	110

01	Código	Tamanho	Cor	Embalagem
	24466	M		2

03	Código	Tamanho	Cor	Embalagem
	24467	S		2

02	Código	Tamanho	Cor	Embalagem
	24464	S		2

04	Código	Tamanho	Cor	Embalagem
	24465	M		2



RAVA

KIT PRESSURE 29" | RS

PRODUTO EM LIQUIDAÇÃO



01



ROCK SHOX



ROCK SHOX



02



03



04



COMPOSIÇÃO DO KIT

KIT MTB PRESSURE 29" | 2021

Uso recomendado	Urbano / Estradão
Material	Alumínio 6061
Tipo de cabeamento	Externo
Tipo de Direção	Mega over 44mm
Mov. Central	BSA 34.7x68mm
Suporte de freio	Disco Standard
Tipo de Eixo (mm)	135x9

Curso Suspensão (mm)	100
Abraçadeira (mm)	31.8
Canote (mm)	27.2
Câmbio Dianteiro	Abraçadeira
Peso (kg)	1.800g (M)
Pneu Máx. Suportado (pol.)	2.20
Peso Máx. Suportado (kg)	110
Embalagem	7 peças

KIT SUSPENSÃO ROCKSHOX JUDY

Curso (mm)	100
Tipo de trava	Remota
Offset (mm)	46
Espiga	Tapered
Eixo (mm)	100x9
Embalagem	1 peça

KIT COCKPIT X-TIME

Guidão	Reto 720 x 31.8 mm 9° backsweep Alumínio
Suporte de guidão	Ahead set 90 x 31.8 mm / 7° Alumínio
Canote	31.6 x 350 mm Parafuso único Alumínio
Abraçadeira	Blocagem 34.9 mm Alumínio
Embalagem	20 peças

KIT TRAVA REMOTA ROCKSHOX

Tipo de trava	Poploc Esquerda 17mm Compatível com qualquer suspensão Rock Shox como: XC30 - Recon - XC 32 - Reba - XC 28 - Judy Acompanha cabos e conduítes para montagem Puxar 17 mm
Embalagem	20 peças

01	Código	Tamanho	Cor
-		S	
-		M	
-		L	
-		XL	

02	Código	Tamanho	Cor
-		S	
20552		M	
-		L	
-		XL	

03	Código	Tamanho	Cor
-		S	
20553		M	
-		L	
-		XL	

04	Código	Tamanho	Cor
-		S	
-		M	
-		L	
-		XL	





% PRODUTO EM LIQUIDAÇÃO





COMPOSIÇÃO DO KIT

MTB NAZCA 29"

Uso recomendado	Cross Country XCM
Material	Alumínio 6061
Tipo de cabeamento	Interno
Tipo de Direção	Tapered semi-integrada (44 x 56mm)
Mov. Central	BSA 34.7 x 73mm
Suporte de freio	Post Mount
Tipo de Eixo (mm)	148x12 (Boost)
Curso Suspensão (mm)	100

Abraçadeira (mm)	34.9
Canote (mm)	31.6
Rota p/ retrátil	Sim
Câmbio Dianteiro	Não Suporta
Tamanho Max. de Coroa	38 Dentes
Peso (kg)	1,88kg (Peso referente ao quadro "M")
Pneu Máx. Suportado (pol.)	2.40 (60-622) cravos baixos
Peso Máx. Suportado (kg)	110

KIT SUSPENSÃO ROCKSHOX JUDY

Curso (mm)	100
Tipo de trava	Remota
Offset (mm)	46
Espiga	Tapered
Eixo (mm)	100x9
Embalagem	1 peça

KIT COCKPIT X-TIME

Guidão	Reto 720 x 31.8 mm 9° backsweep Alumínio
Suporte de guidão	Ahead set 90 x 31.8 mm / 7° Alumínio
Canote	31.6 x 350 mm Parafuso único Alumínio
Abraçadeira	Blocagem 34.9 mm Alumínio
Embalagem	20 peças

KIT TRAVA REMOTA ROCKSHOX

Tipo de trava	Poploc Esquerda 17mm Compatível com qualquer suspensão Rock Shox como: XC30 - Recon - XC 32 - Reba - XC 28 - Judy Acompanha cabos e conduítes para montagem Puxar 17 mm
Embalagem	20 peças

KIT MOVIMENTO DE DIREÇÃO

Características	Ahead Set Tapered Direção 1 1/8x44mm Integrado (c/ caixas)
Modelo	Com adaptador para garfo 30mm e 39.8mm

01	Código	Tamanho	Cor
	22791	S	
	-	M	
	-	L	
	-	XL	

03	Código	Tamanho	Cor
	22792	S	
	-	M	
	-	L	
	22803	XL	



CATÁLOGO

DE COMPONENTES

SUSPENSÕES E GARFOS



PRODUTO EM LIQUIDAÇÃO



GARFO 29 MTB JUDY TAPERED OLEO 9MM C/POP LOC

Modelo	Modelo Judy TK
Material	Alumínio / Aço / Magnésio
Curso (mm)	100mm
Offset (mm)	46mm
Espiga	Tapered 1.5"
Comprimento da Espiga (mm)	265mm
Eixo (mm)	100x9mm Quick Release
Eixo do Crown (mm)	509mm
Ajuste	Remote Pop loc [(puxador de 17mm) acompanha o garfo]
Sistema de Amortecimento	Coil
Diâmetro Máximo do Pneu (mm)	755mm
Largura Máxima do Pneu (mm)	62mm
Tamanho Máximo do Disco (mm)	185mm
Tamanho Mínimo do Disco (mm)	160mm
OD Crown	53mm
Tipo de Freio	Post Mount
Peso (kg)	2.332 g - (Suspensão e Trava Remota com cabo e conduíte)

Código	Embalagem
22709	10 peças

PRODUTO EM LIQUIDAÇÃO



SR SUNTOUR

AXON34RLRC - CARBON 29"

Uso recomendado	Cross Country
Curso (mm)	100 / 110 / 120
Sistema de Trava	Remota
Material	Alumínio / Magnésio / Carbono
Canela (mm)	34
Espiga	Tapered - 1.5" x 1-1/8"
Comprimento Espiga (mm)	270
Funcionamento	Ar / Tecnologia Eq (Equalizer)
Tipo de Eixo (mm)	110x15 (Boost)
Offset (mm)	51
Suporte de freio	Post mount
Peso (kg)	1650gr - peso da suspensão 100mm e eixo

Curso	Código	Embalagem
100mm	21781	10 peças
110mm	21785	10 peças
120mm	21786	10 peças





AXON34RLRC ELITE - CARBON 29"

Uso recomendado	Cross Country
Curso (mm)	100 / 110 / 120
Sistema de Trava	Remota
Material	Alumínio / Magnésio / Carbono
Canela (mm)	34
Espiga	Tapered - 1.5"x 1-1/8"
Comprimento Espiga (mm)	270
Funcionamento	Ar / Tecnologia Eq (Equalizer)
Tipo de Eixo (mm)	110x15 (Boost)
Offset (mm)	44 / 51
Suporte de freio	Post mount
Peso (kg)	1.750g [(Referente a suspensão 100mm com Eixo) Variação de +/- 5%]

Curso	Código	Embalagem
100mm	21788	10 peças
110mm	21789	10 peças
120mm	21790	10 peças



AXON32 29"

Uso recomendado	Cross Country
Curso (mm)	100
Sistema de Trava	Remota
Material	Alumínio e Lower leg em magnésio
Canela (mm)	32
Espiga	Tapered - 1.5"x 1-1/8"
Comprimento Espiga (mm)	270
Funcionamento	Ar
Tipo de Eixo (mm)	110x15 (Boost)
Offset (mm)	46
Suporte de freio	Post mount
Peso (kg)	1942 gr - blocagem, trava remota e paralamas

Código	Embalagem
22714	10 peças





AXON32RLRC 29"

Uso recomendado	Cross Country
Curso (mm)	100
Sistema de Trava	Remota
Material	Alumínio
Canela (mm)	32
Espiga	Tapered - 1.5"x 1-1/8"
Comprimento Espiga (mm)	280
Funcionamento	Ar
Tipo de Eixo (mm)	110x15 (Boost)
Offset (mm)	46
Suporte de freio	Post mount
Peso (kg)	1900gr - peso da suspensão e eixo

Código	Embalagem
23738	10 peças

PRODUTO EM LIQUIDAÇÃO



AION36RLR 29"

Uso recomendado	Enduro / Compatível com E-bike
Curso (mm)	140 / 150 / 160
Sistema de Trava	Remota
Material	Alumínio / Magnésio
Canela (mm)	36
Espiga	Tapered - 1.5"x 1-1/8"
Comprimento Espiga (mm)	270
Funcionamento	Ar / Tecnologia Eq (Equalizer)
Tipo de Eixo (mm)	110x15 (Boost)
Offset (mm)	44
Suporte de freio	Post mount
Peso (kg)	2350gr - peso da suspensão 120mm e eixo

Curso	Código	Embalagem
140mm	21782	10 peças
150mm	21783	10 peças
160mm	21784	10 peças



% PRODUTO EM LIQUIDAÇÃO



XCR34RLR 29"

Uso recomendado	Cross Country
Curso (mm)	100
Sistema de Trava	Remota
Material	Alumínio / Magnésio / Carbono
Canela (mm)	34
Espiga	Tapered - 1.5"x 1-1/8"
Comprimento Espiga (mm)	270
Funcionamento	Ar / Tecnologia 2cr (Compression Adjust)
Tipo de Eixo (mm)	110x15 (Boost)
Offset (mm)	51
Suporte de freio	Post mount
Peso (kg)	2550gr - peso da suspensão e eixo

Código	Embalagem
21797	10 peças

% PRODUTO EM LIQUIDAÇÃO



DUROLUX36R2C2 29"

Uso recomendado	Enduro / Freeride
Curso (mm)	150 / 160
Sistema de Trava	Remota
Material	Alumínio / Magnésio
Canela (mm)	36
Espiga	Tapered - 1.5"x 1-1/8"
Comprimento Espiga (mm)	270
Funcionamento	Ar / Tecnologia Eq (Equalizer)
Tipo de Eixo (mm)	110x15 (Boost)
Offset (mm)	44
Suporte de freio	Post mount
Peso (kg)	2260gr

Curso	Código	Embalagem
150mm	21778	10 peças
160mm	21779	10 peças





DUROLUX38R2C2 29''

Uso recomendado	Enduro / Freeride
Curso (mm)	160 / 170 / 180
Sistema de Trava	Remota
Material	Alumínio / Magnésio
Canela (mm)	38
Espiga	Tapered - 1.5"x 1-1/8"
Comprimento Espiga (mm)	270
Funcionamento	Ar / Tecnologia Eq (Equalizer)
Tipo de Eixo (mm)	110x15 (Boost)
Offset (mm)	44
Suporte de freio	Post mount
Peso (kg)	2650gr - [(peso referente a suspensão 160mm e eixo) Variação de +/-5%]

Curso	Código	Embalagem
160mm	21775	10 peças
170mm	21776	10 peças
180mm	21777	10 peças



DH RUX38 R2C2 29''

Uso recomendado	Downhill / Freeride
Curso (mm)	200
Sistema de Trava	Remota
Material	Alumínio / Magnésio
Canela (mm)	38
Espiga	Tapered - 1.5"x 1-1/8"
Comprimento Espiga (mm)	245
Funcionamento	Ar
Tipo de Eixo (mm)	110x20 (Boost)
Offset (mm)	50
Suporte de freio	Post mount
Peso (kg)	2750gr - peso da suspensão e eixo

Código	Embalagem
21773	10 peças



SUNTOUR**%**
PRODUTO EM LIQUIDAÇÃO**XCR32RLR-AIR 29"**

Uso recomendado	Cross Country
Curso (mm)	100
Sistema de Trava	Remota
Material	Alumínio e Lower leg em Magnésio
Canela (mm)	32
Espiga	Tapered - 1.5"x 1-1/8"
Comprimento Espiga (mm)	250
Funcionamento	Ar
Ajuste	Rebound
Tipo de Eixo (mm)	110x15 (Boost)
Offset (mm)	46
Suporte de freio	Post mount
Peso (kg)	2395 gr - incluindo eixo, trava e cabo

Código Embalagem

20582 10 peças

**XCR32RLR-AIR 29"**

Uso recomendado	Cross Country
Curso (mm)	100 / 120
Sistema de Trava	Remota
Material	Alumínio e Lower Leg em Magnésio
Canela (mm)	32
Espiga	Tapered - 1.5"x 1-1/8"
Comprimento Espiga (mm)	270
Funcionamento	Ar
Tipo de Eixo (mm)	110x15 (Boost)
Offset (mm)	46
Suporte de freio	Post mount
Peso (kg)	2340gr - peso da suspensão 120mm e eixo

Curso Código Embalagem

100mm 21799 10 peças

120mm 21800 10 peças



SUNTOUR**%** **PRODUTO EM LIQUIDAÇÃO****XCR32RLR-COIL 29"**

Uso recomendado	Cross Country
Curso (mm)	100 / 120
Sistema de Trava	Remota
Material	Alumínio e Lower leg em magnésio
Canela (mm)	32
Espiga	Tapered - 1.5"x 1-1/8"
Comprimento Espiga (mm)	270
Funcionamento	Óleo
Ajuste	Pré-load
Tipo de Eixo (mm)	110X15 (Boost)
Offset (mm)	44
Suporte de freio	Post mount
Peso (kg)	2450gr - peso da suspensão 100mm e eixo

Curso	Código	Embalagem
100mm	21801	10 peças
120mm	21802	10 peças

**XCR32-ATB-RLR AIR 29"**

Uso recomendado	Cross Country
Curso (mm)	100
Sistema de Trava	Remota
Material	Alumínio e Lower Leg em Magnésio
Canela (mm)	32
Espiga	Tapered - 1.5"x 1-1/8"
Comprimento Espiga (mm)	270
Funcionamento	Ar
Ajuste	Pré-load
Tipo de Eixo (mm)	100x9
Offset (mm)	44
Suporte de freio	Post mount
Peso (kg)	2660gr - peso da suspensão

Código	Embalagem
21804	10 peças



SUNTOUR**% PRODUTO EM LIQUIDAÇÃO****XCM34 29"**

Uso recomendado	Casual MTB
Curso (mm)	100 / 120
Sistema de Trava	Remota
Material	Alumínio
Canela (mm)	34
Espiga	Tapered - 1.5"x 1-1/8"
Comprimento Espiga (mm)	270
Funcionamento	Mola
Ajuste	Pré-load
Tipo de Eixo (mm)	110x15 (Boost)
Offset (mm)	51
Suporte de freio	Post mount
Peso (kg)	3420g

Curso	Código	Embalagem
100mm	21720	10 peças
120mm	21721	10 peças

% PRODUTO EM LIQUIDAÇÃO**XCR32-ATB-RLR-COIL 29"**

Uso recomendado	Cross Country
Curso (mm)	100
Sistema de Trava	Remota
Material	Alumínio e Lower Leg em Magnésio
Canela (mm)	32
Espiga	Tapered - 1.5"x 1-1/8"
Comprimento Espiga (mm)	270
Funcionamento	Óleo
Ajuste	Pré-load
Tipo de Eixo (mm)	100x9
Offset (mm)	44
Suporte de freio	Post mount
Peso (kg)	2660gr - peso da suspensão

Código	Embalagem
21805	10 peças



SR SUNTOUR**GARFO 29 C/SUSP XCR32RLR-COIL**

Uso recomendado	Cross Country
Curso (mm)	100mm
Sistema de Trava	Remota
Material	Alumínio / Aço
Espiga	1 1/8" (28.6mm)
Comprimento Espiga (mm)	255mm
Sistema de Ajuste	Preload
Funcionamento	Mola
Tipo de Eixo (mm)	110x15
Offset (mm)	46mm
Suporte de freio	Post mount
Peso (kg)	2700g - peso da suspensão 100mm

Código	Embalagem
21803	10 peças

XCM32 29"

Uso recomendado	Casual MTB
Curso (mm)	100
Sistema de Trava	Remota
Material	Alumínio
Canela (mm)	32
Espiga	Tapered - 1.5"x 1-1/8"
Comprimento Espiga (mm)	270
Funcionamento	Mola
Ajuste	Pré-load
Tipo de Eixo (mm)	110x15 (Boost)
Offset (mm)	47
Suporte de freio	Post mount
Peso (kg)	3150g

Código	Embalagem
21722	10 peças



SR SUNTOUR**XCR32 29"**

Uso recomendado	Casual MTB
Curso (mm)	100
Sistema de Trava	Remota
Material	Alumínio
Canela (mm)	32
Espiga	Ahead set
Comprimento Espiga (mm)	250
Funcionamento	Ar
Ajuste	Rebound
Tipo de Eixo (mm)	100x9
Offset (mm)	46
Suporte de freio	Post mount
Peso (kg)	2512gr - incluindo trava

Código	Embalagem
--------	-----------

21816	10 peças
-------	----------

% **PRODUTO EM LIQUIDAÇÃO**

**XCM30 29"**

Uso recomendado	Casual MTB
Curso (mm)	100
Sistema de Trava	Remota
Material	Alumínio
Canela (mm)	32
Espiga	Tapered - 1.5"x 1-1/8"
Comprimento Espiga (mm)	250
Ajuste	Pré-load
Funcionamento	Mola
Tipo de Eixo (mm)	100x9
Offset (mm)	46
Suporte de freio	Post mount
Peso (kg)	2850 gr - incluindo trava e cabo

Código	Embalagem
--------	-----------

20157	10 peças
-------	----------





PRODUTO EM LIQUIDAÇÃO



XCM30 29"

Uso recomendado	Casual MTB
Curso (mm)	100
Sistema de Trava	Remota
Material	Alumínio
Canela (mm)	30
Espiga	Ahead set
Comprimento Espiga (mm)	250
Ajuste	Preload
Funcionamento	Mola
Tipo de Eixo (mm)	100x9
Offset (mm)	46
Suporte de freio	Post mount
Peso (kg)	2,95kg

Canela	Código	Embalagem
30mm	21723 / 20492	10 peças

PRODUTO EM LIQUIDAÇÃO



XCT 29"

Uso recomendado	Casual MTB
Curso (mm)	80 / 100
Sistema de Trava	Manual
Material	Alumínio / Aço
Canela (mm)	30
Espiga	Ahead set
Comprimento Espiga (mm)	255
Ajuste	Pré-load
Funcionamento	Mola
Tipo de Eixo (mm)	100x9
Offset (mm)	46
Suporte de freio	Post mount
Peso (kg)	2900g

Curso	Código	Embalagem
80mm	21725	10 peças
100mm	21724	10 peças






XCR 32 - 29"

Uso recomendado	Cross Country
Curso (mm)	100mm
Sistema de Trava	Remote
Material	Alumínio ? Magnesium
Canela (mm)	32
Espiga	Ahead 1 1/8"
Comprimento Espiga (mm)	250
Ajuste	Rebond
Funcionamento	Ar - Oleo
Tipo de Eixo (mm)	Boost 110x15mm
Offset (mm)	46
Suporte de freio	Postmount 160mm
Peso (kg)	2628g

Código	Embalagem
23531	6 peças

PRODUTO EM LIQUIDAÇÃO




MTB 34 - 29"

Uso recomendado	Cross Country
Curso (mm)	120mm
Sistema de Trava	Remota
Material	Alumínio
Espiga	Tapered 1.5" x 1-1/8"
Comprimento Espiga (mm)	200mm
Diâmetro da Haste (mm)	34mm
Funcionamento	Ar
Tipo de Eixo (mm)	100x9mm, Quick Release
Suporte de freio	Post mount
Peso (kg)	2025g

Código	Embalagem
25412	10 peças



% **PRODUTO EM LIQUIDAÇÃO**



MTB 34 - 29''

Uso recomendado	Cross Country
Curso (mm)	100
Sistema de Trava	Remota
Material	Alumínio
Canela (mm)	34
Espiga	Tapered 1.5" x 1-1/8"
Comprimento Espiga (mm)	200
Funcionamento	Ar
Tipo de Eixo (mm)	100x9
Suporte de freio	Post mount
Peso (kg)	1868 gr - incluindo eixo, trava e cabo

Código	Embalagem
--------	-----------

20830	10 peças
-------	----------



MTB 34 - TAPERED 29''

Curso (mm)	100 120
Sistema de Trava	Remota
Material	Alumínio
Canela (mm)	34mm
Comprimento Espiga (mm)	200mm
Diâmetro Espiga	28.6mm
Funcionamento	Ar
Tipo de Eixo (mm)	110x15 (Boost)
Suporte de freio	Post mount
Peso (kg)	2.055kg

Código	Curso	Embalagem
--------	-------	-----------

25351	120mm	10 peças
-------	-------	----------

25409	100mm	10 peças
-------	-------	----------



**MTB 34 - AHEAD 29"**

Curso (mm)	120
Sistema de Trava	Remota
Material	Alumínio
Canela (mm)	34mm
Comprimento Espiga (mm)	200mm
Diâmetro Espiga	28.6mm
Funcionamento	Ar
Tipo de Eixo	Passante (true-axle)
Diâmetro do Eixo (mm)	15mm
Suporte de freio	Post mount
Peso (kg)	2.093kg

Código	Embalagem
--------	-----------

25353	10 peças
-------	----------

% PRODUTO EM LIQUIDAÇÃO

**MTB 36 - 29"**

Uso recomendado	Cross Country
Curso (mm)	120
Sistema de Trava	Remota
Material	Alumínio
Canela (mm)	36
Espiga	Tapered - 1.5" x 1-1/8"
Comprimento Espiga (mm)	200
Funcionamento	Ar
Ajuste	Rebound
Tipo de Eixo (mm)	110x15 (Boost)
Suporte de freio	Post mount
Peso (kg)	+/- 2390 gr

Código	Embalagem
--------	-----------

23357	10 peças
-------	----------



**MTB 34 - TAPERED 29''**

Uso recomendado	Cross Country
Curso (mm)	100mm
Sistema de Trava	Remota
Material	Alumínio
Diâmetro da Espiga	Tapered
Comprimento Espiga (mm)	200mm
Diâmetro da Haste	34mm
Funcionamento	Ar
Tipo de Eixo (mm)	100x9mm (quick release)
Suporte de freio	Post mount
Peso (kg)	1997g

Código	Embalagem
25410 / 25339	10 peças

**MTB 36 - 29''**

Uso recomendado	Cross Country
Curso (mm)	120
Sistema de Trava	Remota
Material	Alumínio
Canela (mm)	36
Espiga	Ahead
Comprimento Espiga (mm)	200
Funcionamento	Ar
Ajuste	Rebound
Tipo de Eixo (mm)	110x15 (Boost)
Suporte de freio	Post mount
Peso (kg)	+/- 2482 gr

Código	Embalagem
23360	10 peças





MTB 34 - AHEAD 29''

Uso recomendado	Cross Country
Curso (mm)	120mm
Sistema de Trava	Remota
Material	Alumínio
Espiga	Ahead
Comprimento Espiga (mm)	200mm
Diâmetro da Haste (mm)	34mm
Funcionamento	Ar
Tipo de Eixo (mm)	100x9mm (quick release)
Suporte de freio	Post mount
Peso (kg)	2046g

Código	Embalagem
25413	10 peças

% PRODUTO EM LIQUIDAÇÃO



MTB 34 - 29''

Uso recomendado	Cross Country
Curso (mm)	120
Sistema de Trava	Remota
Material	Alumínio
Espiga	Tapered - 1.5"x 1-1/8"
Funcionamento	Ar / Óleo Hidráulico
Tipo de Eixo (mm)	110x15 (Boost)
Offset (mm)	46
Suporte de freio	Post mount
Peso (kg)	2kg

Código	Embalagem
25411	10 peças

RAVA**% PRODUTO EM LIQUIDAÇÃO****SUSPENSÃO AHEAD SET - 29"**

Uso recomendado	Urbano / Cicloturismo
Curso (mm)	70
Sistema de Trava	Não possui
Material	Aço
Espiga	Ahead set
Funcionamento	Mola
Tipo de Eixo (mm)	100x9
Ajuste	Não possui
Suporte de freio	Standard
Peso (kg)	2.625kg

Código	Embalagem
15547	6 peças

**MTB 34 - AHEAD 29"**

Curso (mm)	120
Sistema de Trava	Remota
Material	Alumínio
Canela (mm)	34mm
Comprimento Espiga (mm)	200mm
Diâmetro Espiga (mm)	28.6mm
Funcionamento	Ar
Tipo de Eixo	Passante (true-axle)
Diâmetro do Eixo (mm)	15mm
Suporte de freio	Post mount
Peso (kg)	2.142kg
Regulagem	Regulagem de retorno

Código	Embalagem
25354	10 peças



**MTB - 29"**

<u>Uso recomendado</u>	MTB
<u>Curso (mm)</u>	90mm
<u>Material</u>	Aço – Crown de alumínio
<u>Espiga</u>	Ahead set
<u>Comprimento da Espiga</u>	20.2cm
<u>Diâmetro da Espiga</u>	25.4mm
<u>Freio</u>	Disco
<u>Eixo</u>	100mm x 9mm
<u>Suporte de freio</u>	Standard
<u>Peso (kg)</u>	2.608kg
<u>Código</u>	<u>Embalagem</u>
20509	6 peças

**MTB - 29"**

<u>Uso recomendado</u>	Urbano / Cicloturismo
<u>Curso (mm)</u>	100
<u>Sistema de Trava</u>	Não possui
<u>Material</u>	Aço
<u>Espiga</u>	Ahead set
<u>Funcionamento</u>	Mola
<u>Tipo de Eixo (mm)</u>	100x9
<u>Ajuste</u>	Preload
<u>Suporte de freio</u>	Standard
<u>Peso (kg)</u>	2.634kg
<u>Código</u>	<u>Embalagem</u>
22836	6 peças



RAVA**% PRODUTO EM LIQUIDAÇÃO****MTB SALTO - 29"**

Uso recomendado	Urbano / Cicloturismo
Curso (mm)	100
Sistema de Trava	Manual
Material	Aço / Alumínio
Espiga	Ahead set
Funcionamento	Óleo
Tipo de Eixo (mm)	100x9
Ajuste	Pré-Load
Suporte de freio	Post mount
Peso (kg)	2.364kg

Código	Embalagem
12895	6 peças

% PRODUTO EM LIQUIDAÇÃO**SUSPENSÃO ROSCA - 26"**

Uso recomendado	Urbano / Cicloturismo
Curso (mm)	70
Sistema de Trava	Não possui
Material	Aço
Espiga	Rosca
Funcionamento	Mola
Tipo de Eixo (mm)	100x9
Ajuste	Não possui
Suporte de freio	Standard / V-brake
Peso (kg)	2.39kg

Código	Embalagem
17870	6 peças



RAVA**SUSPENSÃO OVER - 29"**

Uso recomendado	Cross Country
Curso (mm)	100
Sistema de Trava	Não possui
Material	Aço
Espiga	Over Ahead Set
Diâmetro Espiga (mm)	28.6mm
Comprimento da Espiga (mm)	275mm
Fork Length (mm)	485mm
Crown (mm)	35mm
Funcionamento	Mola
Eixo (mm)	9
Tipo de Freio	Standard
Peso (kg)	2.4kg

Código	Embalagem
--------	-----------

26651	10 peças
-------	----------

% PRODUTO EM LIQUIDAÇÃO

**TSW****SUSPENSÃO - 26"**

Uso recomendado	Urbano / Cicloturismo
Curso (mm)	70
Sistema de Trava	Não possui
Material	Aço / Alumínio
Espiga	Rosca
Funcionamento	Mola
Tipo de Eixo (mm)	100x9
Suporte de freio	Standard / V-brake
Peso (kg)	2.39kg

Código	Embalagem
--------	-----------

17871	6 peças
-------	---------



% PRODUTO EM LIQUIDAÇÃO



SR SUNTOUR

SHOCK TRIAIR2 3CR TR

Uso recomendado	Downhill / Enduro / Freeride
Tamanho (mm)	205 x 60
Sistema de Ajuste	Rebound Com 8 Cliques
Material	Alumínio
Funcionamento	Ar / 3cr / Pistão Flutuante
Tipo de Eixo (mm)	110x15 Boost
Fixação	Trunning
Peso (kg)	480g

Código	Embalagem
21813	10 peças

% PRODUTO EM LIQUIDAÇÃO



ROCK SHOX

SHOCK DeLuxe Select+

Material	Alumínio
Sistema de Trava	Manual
Tipo de Amortecedor	Solo Air / RL (air)
Força de Bloqueio	430
Eixo	Trunnion
Corpo	Standard
Ajuste de amortecedor	Extl Rebound, 2 posição (Abrir e Fechar)
E-bike	Compativel
Tamanho (mm)	165x40mm
Peso (g)	366g (Shock e Bucha)

Código	Embalagem
22711	10 peças



% PRODUTO EM LIQUIDAÇÃO

QUEST



GARFO RÍGIDO MTB 29''

Uso recomendado	Cross Country
Material	Alumínio
Espiga	Tapered / Ahead set
Comprimento Espiga	280
Tipo de Eixo (mm)	100x9
Suporte de freio	Post mount
Peso (kg)	+/-865g

Código	Espiga	Embalagem
23226	Ahead set	10 unidades
23227	Tapered	10 unidades

% PRODUTO EM LIQUIDAÇÃO



GARFO RÍGIDO MTB 29''

Uso recomendado	Cross Country
Material	Alumínio
Espiga	Tapered / Ahead set
Comprimento Espiga	280
Tipo de Eixo (mm)	110x15 (Boost)
Suporte de freio	Post mount
Peso (kg)	959gr - Com a blocagem

Código	Espiga	Embalagem
23228	Ahead set	10 unidades
23229	Tapered	10 unidades





GARFO RÍGIDO ROAD 700c

Compatibilidade	Road bike - TR01 Modelo Aero
Material	Carbono
Espiga	Tapered / carbono
Comprimento Espiga	300
Tipo de Eixo (mm)	100x12 eixo passante
Suporte de freio	Direct mount
Largura máx. pneu (mm)	28
Peso (kg)	416g
Observação	Não acompanha Eixo

Código	Espiga	Cor
22888	Tapered	

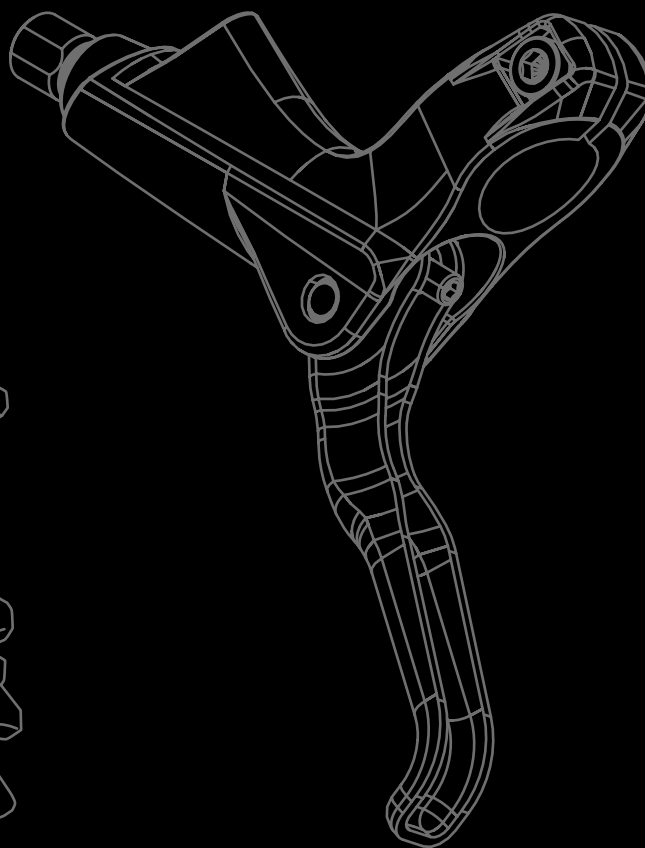



GARFO RÍGIDO ROAD 700c

Compatibilidade	Road bike - TR01 Modelo Endurance
Material	Carbono
Espiga	Tapered / carbono
Comprimento Espiga	300
Tipo de Eixo (mm)	100x12 eixo passante
Suporte de freio	Direct mount
Largura máx. pneu (mm)	32
Peso (kg)	425g

Código	Espiga	Cor
22887	Tapered	





CATÁLOGO

DE COMPONENTES

TRANSMISSÃO E FREIOS



PRODUTO EM LIQUIDAÇÃO



PEDIVELA + COROA + MOV. CENTRAL

Característica	1 Coroa offset 3mm Direct mount Mov. Central	
Eixo	Ø24 x 120 mm	
Material	Alumínio / Aço	
Braço	170 mm	
Compatibilidade coroa	Xtime e Sram®	
Chainline	49 mm 52 mm (boost)	
Mov. Central	BSA Ø24 mm	
Peso	850gr - peso referente braço, coroa e mov. central	

Código	Coroa	Embalagem
22760	30D	5 peças
22759 / 22855	32D	5 peças

PRODUTO EM LIQUIDAÇÃO



PEDIVELA + COROA SINGLE

Característica	1 Coroa Direct mount	
Eixo	Ø24 x 120 mm	
Material	Alumínio	
Braço	170 mm	
Compatibilidade coroa	Xtime e Sram®	
Chainline	49 mm 52 mm (boost)	
Eixo	Ø24 mm	
Peso	780 g (C/ engrenagem 32T)	

Código	Braço	Embalagem
18120	170mm	5 peças

PRODUTO EM LIQUIDAÇÃO



PEDIVELA COM 3 COROAS

Característica	Coroas fixas 40/30/22D	
BCD	69 mm / 64 mm	
Material	Braço Alumínio / Coroas aço	
Braço	170 mm	
Coroa	40/30/22D	
Chainline	-	
Mov. Central	Ponta quadra	
Peso	794g	

Código	Braço	Embalagem
20476	170mm	10 peças





PEDIVELA COM 2 COROAS ROAD

Característica	Coroas fixas 53/39D
BCD	130mm
Material	Braço Alumínio / Coroas aço
Braço	170 mm
Coroa	53/39D
Chainline	-
Mov. Central	Ponta quadra
Peso	-

Código	Braço	Embalagem
12660	170mm	12 peças



PEDIVELA COM 3 COROAS

Característica	Pedivela 3 Coroas 48/38/28D fixas
Eixo	Não possui
Material	Braço Nylon Coroas: aço
Braço	170 mm
Coroa	48/38/28D
Chainline	-
Mov. Central	Ponta quadra
Peso	1160g

Código	Braço	Embalagem
19686	170mm	12 peças



PEDIVELA COM 3 COROAS

Característica	Pedivela 3 Coroas 42/34/24D fixas
Eixo	Não possui
Material	Braço Alumínio Coroas: aço
Braço	170 mm
Coroa	42/34/24D
Chainline	-
Mov. Central	Ponta quadra
Peso	803g

Código	Braço	Embalagem
15470	170mm	5 peças

**PEDIVELA COM 3 COROAS**

Característica	Pedivela 3 Coroas 24/34/42D fixas
Eixo	Não possui
Material	Braço Nylon Coroas: aço
Braço	170 mm
Coroa	24/34/42D
Chainline	-
Mov. Central	Ponta quadra
Peso	1086g

Código	Braço	Embalagem
23205	170mm	12 peças

**ENGRENAGEM DUPLA SPEED**

Característica	Com braço, Compatível com central ponta quadrada
Material	Alumínio / Aço
Coroa	32D
Braço	170 mm
BCD	104 mm
Peso (kg)	780g

Código	Embalagem
18119	05 peças



PEDIVELA COM 3 COROAS

Característica	Com braço e protetor de coroa
Material	Braço Alumínio Coroas: aço
Braço	170 mm
Coroa	42/34/24D
Mov. Central	Ponta quadra
Peso (kg)	860g
Código	Embalagem
22862	12 peças



ENGRENAGEM DUPLA SPEED + MOVIMENTO CENTRAL

Característica	Com braço, Integrado
Material	Alumínio
Coroa	50/34D
BCD	110 mm, 96/64 mm
Mov. Central (Modelo)	BB-MT501
Mov. Central (Largura da caixa)	68/73 mm
Código	Embalagem
17826	10 peças



ENGRENAGEM TRIPLA COM BRAÇO

Característica	Coroa fixas, Diâmetro da rosca do pedal 9/16 (Inglês), Engrenagem tripla com braço, INDEX, Possui de coroa, Sistema de encaixe compatível com eixo central ponta quadrada
Material	Aço / Nylon
Coroa	48/38/28D
Braço	170 mm
Peso (kg)	1158g
Código	Embalagem
18226	12 peças

% **PRODUTO EM LIQUIDAÇÃO**

SR
SELLE ROYAL



PEDIVELA MONOBLOCO CROMADO

Característica Com qualidade e tradição que você já conhece, a Pedivela Metalciclo possui um pino de arraste projetado para resistir a fadiga. Seu perfil plano faz com que o material fique simétrico e mais resistente, revestido com o mais moderno processo de cromo Trivalente, tornando todo o processo ecologicamente correto.

Material Aço / Arame

Código	Tamanho (mm)	Medida	Peso	Embalagem
20729	115mmx13mmx140mm	0,009m ³	669g	20 peças

% **PRODUTO EM LIQUIDAÇÃO**

X-TIME



PEDIVELA EIXO CENTRAL 50mm

Característica 50mm | 3 peças

Material Aço

Braço 175 mm

Mov. Central Colar

Código	Braço	Embalagem
04477	175mm	10 peças

% **PRODUTO EM LIQUIDAÇÃO**



COROA DIRECT

Característica Compátível com Sram® | Direct mount

Material Alumínio 7075

Offset 6mm

Dentes 30D

BCD 69 mm / 64 mm

Peso 57g

Código	Dentes	Embalagem
13152	30	10 peças



GRUPO
JPP

% PRODUTO EM LIQUIDAÇÃO



COROA DIRECT

Característica	Compátível com Sram® Direct mount
Material	Alumínio
Offset	0mm
Dentes	32D / 34D / 36D
BCD	-
Peso	32 – 0.08 kg 34 – 0.09 kg 36 – 0.11 kg

Código	Dentes	Embalagem
18116	32	10 peças
18117	34	10 peças
18118	36	10 peças

% PRODUTO EM LIQUIDAÇÃO



COROA DIRECT

Característica	Compátível com Sram® Direct mount
Material	Alumínio 7075
Offset	3mm
Dentes	30D / 32D / 34D
BCD	-
Peso	30 – 57 g 32 – 63 g 34 – 66 g

Código	Dentes	Embalagem
13150	32	10 peças

% PRODUTO EM LIQUIDAÇÃO



COROA DIRECT

Característica	Compátível com Sram® Direct mount
Material	Alumínio 7075
Offset	0mm
Dentes	30D / 32D / 34D
BCD	-
Peso	30 – 57 g 32 – 63 g 34 – 66 g

Código	Dentes	Embalagem
13144	30	10 peças



X-TIME


PRODUTO EM LIQUIDAÇÃO
**COROA DIRECT**

Característica	Direct Mount Padrão SRAM
Material	Alumínio
Offset	3mm
Dentes	32D / 34D
Peso	88g (34D)

Código	Dentes	Embalagem
23845	32	10 peças
23846	34	10 peças


PRODUTO EM LIQUIDAÇÃO
**COROA BCD MOUNT**

Característica	BCD MOUNT
Material	Alumínio 7075
Offset	-
Dentes	32D / 34D / 36D / 38D
BCD	96mm
Peso	68g (32D sem parafuso)

Código	Dentes	Embalagem
15327	32	10 peças
15328	34	10 peças
15329	36	10 peças
15330	38	10 peças

**COROA ROAD**

Característica	5 furos
Material	Aço
Offset	0mm
Dentes	39D
BCD	110mm / 130mm
Peso	-

Código	Dentes	Embalagem
12882	39	1 peça



X-TIME**COROA ROAD**

Característica	5 furos
Material	Aço
Offset	0mm
Dentes	53D
BCD	130mm
Peso	-

Código	Dentes	Embalagem
12884	53	1 peça

% PRODUTO EM LIQUIDAÇÃO

**COROA AVULSA**

Característica	Compátível com pedivela triplo
Material	Aço
Offset	0mm
Dentes	40D / 30D / 22D
BCD	96mm
Peso	49g

Código	Dentes	Embalagem
07780	22	1 peça

% PRODUTO EM LIQUIDAÇÃO

**COG AVULSO**

Característica	Material de alta resistência e rigidez
Material	Alumínio 7075
Dentes	40D
Peso	61g

Código	Dentes	Embalagem
07724	40	1 peça



GRUPO
JPP

PROMENDO



MOVIMENTO CENTRAL

Característica	Pressfit
Material	Alumínio
Padrão	DUB
Medidas	41mm
Compatibilidade	89,5mm / 92mm
Rolamentos	02
Peso	84g

Código **Embalagem**

24702 20 unidades

ZITTO



MOVIMENTO CENTRAL

Característica	Pressfit
Material	Alumínio
Padrão	Shimano
Medidas	Diâmetro Externo 41mm Diâmetro do Eixo 24mm
Compatibilidade	BB 86/90/92 mm 41mm
Rolamentos	Cerâmica
Peso	92g

Código **Embalagem**

23741 20 unidades



MOVIMENTO CENTRAL

Característica	Pressfit
Material	Alumínio
Padrão	DUB
Medidas	Diâmetro Externo 46mm Diâmetro do Eixo 28.6mm
Compatibilidade	86 mm 46 mm
Rolamentos	Cerâmica
Peso	120g

Código **Embalagem**

23742 20 unidades



MOVIMENTO CENTRAL

Característica	BSA
Material	Alumínio
Padrão	DUB
Medidas	34.7mm
Compatibilidade	68mm / 73mm
Rolamentos	-
Peso	90g

Código	Embalagem
24701	20 unidades



MOVIMENTO CENTRAL

Característica	Movimento Central Integrado
Material	Alumínio/Plástico
Caixa Quadro	68 / 73mm
Medidas	24mm

Código	Embalagem
22857	10 unidades



MOVIMENTO CENTRAL

Característica	Pressfit
Material	Alumínio
Padrão	DUB
Medidas	Diâmetro do Eixo 29mm
Compatibilidade	92mm
Rolamentos	02
Peso	114g

Código	Embalagem
25864	20 unidades



MOVIMENTO CENTRAL

Característica	Integrado
Material	Alumínio
Padrão	Pressfit
Eixo	24mm
Compatibilidade	92mm
Rolamentos	2
Peso	108g

Código	Embalagem
25865	20 unidades



MOVIMENTO CENTRAL

Característica	Integrado Shimano Hollowtech
Material	Alumínio
Padrão	BSA
Medidas	-
Compatibilidade	68 a 73mm
Rolamentos	-
Peso	120g

Código	Cor
13110	
13111	



MOVIMENTO CENTRAL

Característica	24 mm com adaptador para GXP®
Material	Alumínio / plástico
Padrão	Pressfit
Eixo	BSA / GXP
Compatibilidade	68 / 73 mm
Rolamentos	2
Peso	-

Código	Embalagem
14293	20 unidades

**ADAPTADOR MOVIMENTO CENTRAL**

Característica	PressFit 46 mm para GXP (34.7 mm)
Material	Alumínio
Padrão	PressFit 46 mm
Compatibilidade	GXP (34.7 mm)
Rolamentos	-
Peso	108g

Código Embalagem

13109 1 peça

**MOVIMENTO CENTRAL**

Característica	BSA Ponta quadrada
Material	Alumínio / Aço
Padrão	BSA
Eixo	122mm
Compatibilidade	34.7 X 68mm
Peso	248g

Código Embalagem

23819 20 unidades

**MOVIMENTO CENTRAL**

Característica	BSA Ponta quadrada
Material	Alumínio / Aço
Padrão	BSA
Tipo	Selado / Rolamentado
Compatibilidade	34.7 X 68mm

Código Tamanho Embalagem

13100 110mm 50 unidades

13104 126mm 50 unidades



MOVIMENTO CENTRAL

Característica	BSA Ponta quadrada
Material	Alumínio / Aço
Padrão	BSA
Tipo	Selado / Rolamentado
Compatibilidade	34.7 X 68mm

Código	Tamanho	Embalagem
20467	110mm	50 unidades
13101	113mm	50 unidades
20487	115mm	50 unidades
13102	119mm	50 unidades
13103	122mm	50 unidades



8 mm



12 mm



15 mm

PARAFUSO EIXO DE CENTRO

Característica	Allen Com Retentor
Material	Aço

Código	Tamanho	Fator	Embalagem
13107	8mm	10	100 unidades
13105	12mm	10	100 unidades
13106	15mm	10	100 unidades



ABRAÇADEIRA CÂMBIO DIANTEIRO

Característica	34,9mm. Abraçadeira feita exclusivamente para câmbios dianteiros braze-on, ou câmbios que não possuem abraçadeiras.
Material	Alumínio
Tamanho	61x12mm
Peso	21g

Código	Embalagem
19548	50 unidades

ZTT**CASSETE 12V XD**

<u>Característica</u>	12v 9-50T
<u>Escalonamento</u>	9/11/13/15/18/21/24/28/32/36/42/50T
<u>Padrão</u>	XD
<u>Material</u>	Aço / Alumínio
<u>Peso</u>	510g

<u>Código</u>	<u>Embalagem</u>
19493	20 unidades

% **PRODUTO EM LIQUIDAÇÃO**

X-TIME**CASSETE 8v**

<u>Característica</u>	8v 12-32T
<u>Escalonamento</u>	12/14/17/19/21/24/28/32D
<u>Material</u>	Aço
<u>Peso</u>	341g

<u>Código</u>	<u>Embalagem</u>
22860	10 unidades

**CASSETE 9v**

<u>Característica</u>	10v 11-36T
<u>Escalonamento</u>	11/13/15/17/19/21/24/28/32/36T
<u>Padrão</u>	Standard
<u>Material</u>	Aço
<u>Peso</u>	455g

<u>Código</u>	<u>Embalagem</u>
17823	25 unidades



CONJUNTO CÂMBIO X-TIME S12

Característica	Conjuntos de transmissão de 1x12 velocidades de alta precisão e durabilidade
Câmbio Traseiro	X-TIME 12 velocidades; mais resistência e segurança na fixação Roldanas com 12 dentes rolamento selado sistema de dentes U-Pulley (onde um dente é maior que o outro para melhor encaixe na corrente) Peso: 311g
Alavancas	X-TIME 12 velocidades estrutura em alumínio e acabamento plástico, regulador de tenção e acompanha cabo de aço (cabo de aço comum NÃO é inox). Na mesma alavanca pode-se efetuar a descida e subida das marchas impulsionando com o polegar Peso: 144g
Código	Embalagem
19151	10 unidades



CONJUNTO TRANSMISSÃO 9V MTB S9

Característica	Conjuntos de transmissão de 9 velocidades de alta precisão e durabilidade
Câmbio Dianteiro	Estrutura em alumínio com anel duplo para dar mais resistência e segurança na fixação Peso aproximado 148g
Câmbio Traseiro	Compatível com várias combinações de engrenagens Peso aproximado 315g

Cassete	11/13/15/17/21/24/28/32/36 D.; mudança estável e precisa; peso aproximado: 441 g
Alavancas	Estrutura em alumínio visor indicador de posição. Peso aproximado 309 g
Código	Embalagem
07141	1 conjunto

X-TIME



PRODUTO EM LIQUIDAÇÃO

CONJUNTO TRANSMISSÃO 8V MTB S8

Câmbio Dianteiro Estrutura em alumínio; anel duplo para dar mais resistência e segurança na fixação; peso aproximado: 145 g

Câmbio Traseiro Compatível com várias combinações de engrenagens; peso aproximado: 315 g

Cassete 12/14/17/19/21/24/28/32 D.; mudança estável e precisa; peso aproximado: 336 g

Alavancas Estrutura em alumínio; visor indicador de posição; peso aproximado: 306 g

Código	Embalagem
07142	1 conjunto



CONJUNTO CÂMBIO 21V

Característica	Sistema de 21 Velocidades
Material	Alumínio/Aço/Nylon
Alavancas de Marcha	Integrada com o manete, modelo EZ-Fire
Câmbio Dianteiro	De braçadeira, 31.8mm, Dual Pull
Câmbio Traseiro	Sem Gancheira e Montagem direta
Roda Livre	7V, Bronze, 14-28D
Cabos de Marcha	Aço
Peso (kg)	730g (Peso referente ao kit sem roda livre)
Fator de venda	1 conjunto

Código	Embalagem
26788	50 conjuntos

N-TIMEEMBALAGEM
OEM**ALAVANCA CÂMBIO EZ-FIRE 21V**

Característica	Conjunto de alavanca 21v ez-fire
	<ul style="list-style-type: none"> • Material alumínio • Alta qualidade • Resistente • Excelente acabamento • Manetes de alumínio • Sistema de transmissão 3x7v • Acompanha cabos de marcha

Peso	+/- 342g
-------------	----------

Código	Embalagem
---------------	------------------

23221	25 unidades
-------	-------------

PRODUTO EM LIQUIDAÇÃO
EMBALAGEM
OEM**ALAVANCA CÂMBIO EZ-FIRE 24V**

Característica	Conjunto de alavanca 24v ez-fire
	<ul style="list-style-type: none"> • Material alumínio • Alta qualidade • Resistente • Excelente acabamento • Manetes de alumínio • Sistema de transmissão 3x8v • Acompanha cabos de marcha

Peso	+/- 342g
-------------	----------

Código	Embalagem
---------------	------------------

23222	25 unidades
-------	-------------

PRODUTO EM LIQUIDAÇÃO
**ALAVANCA DE CÂMBIO 20V MTB S10**

Característica	Estrutura em alumínio
	visor indicador de posição

Peso	+/- 317g
-------------	----------

Código	Embalagem
---------------	------------------

20508	1 unidade
-------	-----------

GRUPO
JPP

X-TIME

% PRODUTO EM LIQUIDAÇÃO



CONJUNTO DE CÂMBIO 3X7V

- Característica**
- Conjunto de alavanca 21v ez-fire
 - Material alumínio
 - Alta qualidade
 - Resistente
 - Excelente acabamento
 - Manetes de alumínio
 - Câmbio traseiro de 7 velocidades (fixação direta – parafuso na gancheira do quadro)
 - Câmbio dianteiro de 3 velocidades (abraçadeira 31.8mm / down pull)
 - Sistema de transmissão 3x7v
 - Acompanha cabos de marcha

Peso +/- 728g kit

Código	Embalagem
23223	25 unidades

% PRODUTO EM LIQUIDAÇÃO



ALAVANCA DE CÂMBIO 27 V. MTB S9

Característica Estrutura em alumínio visor indicador de posição

Peso +/- 312g

Código	Embalagem
22703	1 unidade

X-TIME**% PRODUTO EM LIQUIDAÇÃO****CÂMBIO DIANTEIRO 20V MTB S10**

Característica estrutura em alumínio com anel duplo para dar mais resistência e segurança na fixação

Peso +/- 161g

Código **Embalagem**

10849 / 20466 1 unidade

% PRODUTO EM LIQUIDAÇÃO**CÂMBIO DIANTEIRO 24V MTB S8**

Característica Estrutura em alumínio com anel duplo para dar mais resistência e segurança na fixação

Peso +/- 145g

Código **Embalagem**

08182 1 unidade

% PRODUTO EM LIQUIDAÇÃO**CÂMBIO TRASEIRO 20V MTB S10**

Característica Compatível com várias combinações de engrenagens até 11-42D

Peso +/- 336g

Código **Embalagem**

10848 / 20507 1 unidade

X-TIME**PRODUTO EM LIQUIDAÇÃO****CÂMBIO TRASEIRO 27V MTB S9**

Característica Compatível com várias combinações de engrenagens

Peso +/- 315g

Código **Embalagem**

08178 1 unidade

**PARAFUSO FIXAÇÃO ENGRENAGEM**

Característica Sextavado

Material Inox / Aço carbono

Medida 8mm

Fator de venda 10

Código **Embalagem**

06123 10 unidades

**PARAFUSO EIXO CENTRO**

Característica Parafuso eixo do braço do pedivela
Diâmetro da bitola 27mm
Bitola Allen Øm19
Torque recomendado 4-5n.M
Possui bucha interna de segurança

Material Alumínio

Medida 17mm

Peso 18g

Código **Embalagem**

23848 100 unidades



% PRODUTO EM LIQUIDAÇÃO



REPARO APERTO CASSETE 11V

Característica Porca de aperto do cassete ztto
Alumínio 7075
Cor gráfito
Compatível com cog de 11 dentes
Padrão do free hub standard
Aperto máximo de 40nm

Material Alumínio

Peso 7g

Código **Embalagem**

19494 100 unidades



ROLDANA DE CÂMBIO 12T

Característica Roldana de câmbio 12T | Liga de alumínio de alta resistência | Rolamento de cerâmica | Polia Jockey Wheel

Material Liga de alumínio CNC 7075

Medida 50 mm x 3 mm - Suporte do rolamento 10mm

Peso 8g

Código **Embalagem**

19546 50 unidades

% PRODUTO EM LIQUIDAÇÃO



ROLDANA DE CÂMBIO 13T

Característica Roldana de câmbio 13T | Liga de alumínio de alta resistência | Rolamento de cerâmica | Polia Jockey Wheel

Material Liga de alumínio CNC 7075

Medida 51 mm x 1.7 mm - Suporte do rolamento 9.6 mm

Peso 9g

Código **Embalagem**

19547 50 unidades

X-TIME**% PRODUTO EM LIQUIDAÇÃO****ROLDANA X-TIME 12T**

<u>Rolamento</u>	Cerâmica
<u>Material</u>	Alumínio
<u>Número de dentes</u>	12
<u>Diâmetro</u>	46.7 mm
<u>Espessura do dente</u>	1.9 mm
<u>Compatibilidade</u>	Sram GX e SX
<u>Peso</u>	13g

<u>Código</u>	<u>Embalagem</u>
15025	25 unidades

% PRODUTO EM LIQUIDAÇÃO**ROLDANA X-TIME 14T**

<u>Rolamento</u>	Cerâmica
<u>Material</u>	Alumínio
<u>Número de dentes</u>	14
<u>Diâmetro</u>	55.5 mm
<u>Espessura do dente</u>	1.9 mm
<u>Compatibilidade</u>	Sram GX e SX
<u>Peso</u>	13g

<u>Código</u>	<u>Embalagem</u>
15027	25 unidades

ROLDANA X-TIME 12T

<u>Rolamento</u>	Cerâmica
<u>Material</u>	Alumínio
<u>Número de dentes</u>	12
<u>Diâmetro</u>	46.7 mm
<u>Espessura do dente</u>	1.9 mm
<u>Compatibilidade</u>	Sram GX e SX
<u>Peso</u>	13g

<u>Código</u>	<u>Embalagem</u>
15024	25 unidades

X-TIME**ROLDANA X-TIME 13T**

Rolamento	Cerâmica
Material	Alumínio
Número de dentes	13
Diâmetro	49,4 mm
Espessura do dente	1,9 mm
Compatibilidade	Shimano XTR, XT, SLX, Deore 12 velocidades
Peso	13g

Código	Embalagem
15030	25 unidades

**ROLDANA X-TIME 13T**

Rolamento	Cerâmica
Material	Alumínio
Número de dentes	14
Diâmetro	55,5 mm
Espessura do dente	1,9 mm
Compatibilidade	Sram GX e SX
Peso	13g

Código	Embalagem
15026	25 unidades

**ROLDANA X-TIME 11T**

Rolamento	Comum
Material	Nylon
Número de dentes	11
Diâmetro	42 mm
Espessura do dente	2,2 mm
Compatibilidade	Shimano ALTUS RD-M200, ALÍVIO RD-M4000, ALÍVIO RD-M3100, SLX RD-M7000, XT RD-M8000, CLARIS RD-R2000, SORA RD-R3000 e 105 RD-R7000
Peso	8g

Código	Embalagem
15031	25 unidades

X-TIME**ROLDANA X-TIME 12T**

<u>Rolamento</u>	Comum
<u>Material</u>	Nylon
<u>Número de dentes</u>	12
<u>Diâmetro</u>	50.5 mm
<u>Espessura do dente</u>	2.5 e 3.7 mm
<u>Compatibilidade</u>	-
<u>Peso</u>	10g

<u>Código</u>	<u>Embalagem</u>
15029	25 unidades

**ROLDANA X-TIME 13T**

<u>Rolamento</u>	Comum
<u>Material</u>	Nylon
<u>Número de dentes</u>	13
<u>Diâmetro</u>	49.5 mm
<u>Espessura do dente</u>	2.45 mm
<u>Compatibilidade</u>	Altus RD-M310, Tourney RD-A070 e RD-TY 300
<u>Peso</u>	13g

<u>Código</u>	<u>Embalagem</u>
15028	25 unidades

% **PRODUTO EM LIQUIDAÇÃO**

**ZITTO****GUIA DE CORRENTE MODELO**

<u>Característica</u>	Liga de alumínio 7075 ultraleve com usinagem CNC de alta qualidade. Peso leve, mas com alta resistência. Abraçadeira 35mm, acompanha calço redutor para Seat Tube 31.8mm. Montagem com braçadeira e montagem direta tipo E. Usinagem CNC de alta qualidade
<u>Material</u>	Alumínio 7075 - parafusos de aço
<u>Kit</u>	01 Guia de corrente, 04 Arruelas, 01 Protetor/ Redutor de quadro, 01 Parafuso com porca
<u>Peso</u>	52g

<u>Código</u>	<u>Embalagem</u>
19495	50 unidades

X-TIME



GUIA DE CORRENTE ABRAÇADEIRA

Característica Guia para correntes 10, 11, ou 12v

Código	Embalagem
11711	10 unidades

% PRODUTO EM LIQUIDAÇÃO



GUIA DE CORRENTE DIRECT MOUNT

Característica Guia para correntes 10, 11, ou 12v Compatível com quadros de instalação direta

Código	Embalagem
11712	10 unidades

% PRODUTO EM LIQUIDAÇÃO



顺峰 SHUN ENG

CAIXA CUBO DIANTEIRO

Característica Batente para cubo Shunfeng

Fator de Venda 100

Código	Embalagem
00932	2000 peças

% PRODUTO EM LIQUIDAÇÃO



VELOSTEEL
TRADING

PINHÃO FIXO ENCAIXE

Característica Com encaixe I Bronze

Código	Embalagem
00590	50 unidades



CORRENTE Z9

Característica	1/2"x11/128" 116L
Conector	Missing Link 9R/ CL566R
Compatível	Todos os sistemas de transmissão de 9 velocidades
Peso	286g

Código	Embalagem
11074	25 unidades



CORRENTE Z8

Característica	1/2"x3/32" 116L
Conector	Missing Link 8R/CL571R
Compatível	Todos os sistemas de transmissão de 8 velocidades
Peso	321g

Código	Embalagem
11073	25 unidades



CORRENTE Z7

Característica	1/2"x3/32" 116L
Conector	Missing Link
Compatível	Todos os sistemas de transmissão de 7 velocidades
Peso	331g

Código	Embalagem
11072	25 unidades



MISSING LINK

<u>Característica</u>	Missing Link 12/CL552
<u>Material</u>	Aço prateado
<u>Compatível</u>	Correntes 12 velocidades KMC Sram

<u>Código</u>	<u>Embalagem</u>
11078 / 22706	20 unidades



MISSING LINK

<u>Característica</u>	Missing Link 11R/CL555R
<u>Material</u>	Aço prateado
<u>Compatível</u>	Correntes 11 velocidades KMC Shimano Sram

<u>Código</u>	<u>Embalagem</u>
11077	20 unidades



MISSING LINK

<u>Característica</u>	Missing Link 10R/CL559R
<u>Material</u>	Aço prateado
<u>Compatível</u>	correntes 10 velocidades KMC Shimano

<u>Código</u>	<u>Embalagem</u>
11076	20 unidades



MISSING LINK

<u>Característica</u>	MissingLink 9R/CL566R
<u>Material</u>	Aço prateado
<u>Compatível</u>	Correntes 9 velocidades KMC Shimano Sram

<u>Código</u>	<u>Embalagem</u>
11075	20 unidades



CORRENTE CORRIDA 116L 7V. INDEX HV500 GYBR

<u>Característica</u>	1/2" x 3/32" 116L
<u>Conector</u>	Missing Link 7R/HV-500 GYBR
<u>Compatível</u>	Todos os sistemas de transmissão 7v
<u>Peso</u>	350g

<u>Código</u>	<u>Embalagem</u>
17909	25 unidades



PRODUTO EM LIQUIDAÇÃO



CORRENTE 12S 128L

<u>Característica</u>	Corrente 12S 128L X-Time Missing link 12V. - SUMC (power link)
<u>Material</u>	Aço
<u>Peso</u>	270g

<u>Código</u>	<u>Embalagem</u>
19154	50 unidades





CORRENTE CORRIDA 116L 7/8V | C8

Característica	1/2"x3/32" 116 L
Velocidades	7/8 velocidades
Compatível	Shimano Campagnolo Sram
Peso	306g

Código	Embalagem
15454	40 unidades



CORRENTE CORRIDA 116L 10V | C10

Característica	1/2"x11/128" 116 L
Velocidades	10 velocidades
Compatível	Shimano Campagnolo Sram de 10 velocidades
Peso	272g

Código	Embalagem
15456 / 20505	40 unidades



CORRENTE CORRIDA 116L 9V | C9

Característica	1/2"x11/128" 116 L
Velocidades	9 velocidades
Compatível	Shimano Campagnolo Sram de 9 velocidades
Peso	269g

Código	Embalagem
15455	40 unidades



CORRENTE CORRIDA 116L 6V | C30

<u>Característica</u>	1/2" x 3/32" 116 L
<u>Velocidades</u>	6 velocidades
<u>Compatível</u>	Shimano Campagnolo Sram de 6v (Estrada)
<u>Peso</u>	310g

<u>Código</u>	<u>Embalagem</u>
15453	50 unidades



CORRENTE 114L | C410

<u>Característica</u>	1/2" x 1/8" 116L
<u>Velocidades</u>	Single Speed
<u>Compatível</u>	Sistemas Single Speed
<u>Peso</u>	345g

<u>Código</u>	<u>Embalagem</u>
15457	50 unidades



GANCHEIRA QUADRO

<u>Característica</u>	Kit com 3 peças (Gancheira, porca, parafuso) • Compatível com as bicicletas: TSW Full Quest TR Advanced, TSW Full Quest TR Fast, TSW Full Quest TR Starter e todas as TSW EVO Quest
	50x30x20mm (Porca M12X1.5)

<u>Peso</u>	19 gr – Kit completo
-------------	----------------------

<u>Código</u>	<u>Embalagem</u>
22971	10 unidades





GANCHEIRA QUADRO

Característica Kit com 3 peças (Gancheira, Porca, Parafuso)
 • Compatível com as bicicletas: TSW Full Quest Advanced +, TSW Full Quest Advanced, TSW Full Quest Advanced GX, TSW Full Quest Starter SX, TSW Full Quest Starter, TSW All Quest e TR01

54x34x16mm (Porca M12X1,5)

Peso 15 gr – Kit completo

Código	Embalagem
22972	10 unidades



GANCHEIRA UDH QUADRO ALUM/ CARBON



Característica Gancheira udh I linha tsw
 Alumínio
 Acabamento preto
 Medida do eixo 12mm
 Passo da rosca 1.0mm
 Comprimento da rosca 12mm

Peso 34g

Código	Embalagem	Fator
24143	20 unidades	1

GANCHEIRA QUADRO CARBON



Característica Compatível com o quadro da bicicleta full quest advanced+ e similares
 Acabamento preto
 Medida do eixo 12mm
 Passo da rosca 1.5mm
 Comprimento da rosca 12mm

Peso 20g

Código	Embalagem	Fator
22974	20 unidades	1

GANCHEIRA QUADRO CARBON



Característica Compatível com o quadro da bicicleta tsw e-quest
 Acabamento preto
 Medida do eixo 12mm
 Passo da rosca 1.5mm
 Comprimento da rosca 12mm

Peso 25g

Código	Embalagem	Fator
24144	20 unidades	1

GANCHEIRAS DIVERSAS



**GANCHEIRA
MODELO 01/14**

Característica Traseira | Para quadro de alumínio | Usada no VICINI, KONA, SOLL, ASTRO, SPEED

Código	Embalagem	Fator
01393	5 unidades	5



**GANCHEIRA
MODELO 02/07**

Característica Para quadro de alumínio | Usada no New Hunter, Storm 2012, GIANT

Código	Embalagem	Fator
02919	5 unidades	5



**GANCHEIRA
MODELO 03**

Característica Traseira | Para quadro de alumínio | Usada no Warship Freeride, KONA, KHS

Código	Embalagem	Fator
02921	5 unidades	5



**GANCHEIRA
MODELO 04**

Característica Traseira | Para quadro de alumínio | Usada no Carbono PRO RACE

Código	Embalagem	Fator
02922	5 unidades	5



**GANCHEIRA
MODELO 05**

Característica Traseira | Para quadro de alumínio | Usada no Storm 2013, AT 5.0, Elite e Hunter

Código	Embalagem	Fator
03293	5 unidades	5



**GANCHEIRA
MODELO 06**

Característica Traseira | Para quadro de alumínio | Usada no Ride, Ride 2021/2022, Posh e Warship 2014, Vulcano Pressure, Pressure 2021, Way, Way 26" 2021/2022 Nina, Bolt 2021/2022

Código	Embalagem	Fator
03753	5 unidades	5



**GANCHEIRA
MODELO 08**

Característica Traseira | Para quadro de alumínio | Usada no Jump

Código	Embalagem	Fator
03751	5 unidades	5

PRODUTO EM LIQUIDAÇÃO



**GANCHEIRA
MODELO 09**

Característica Traseira | Para quadro de alumínio | Usada no Carbono FLY 27.5

Código	Embalagem	Fator
03749	5 unidades	5

PRODUTO EM LIQUIDAÇÃO

GANCHEIRAS DIVERSAS



**GANCHEIRA
MODELO 19**

Característica Traseira | Para quadro de alumínio | CMP, Commencal Cyclewolf, Da Bomb Falcon, Felt, Haibike Hercules, Vario, Winora

Código	Embalagem	Fator
12064	5 unidades	5



**GANCHEIRA
MODELO 20**

Característica Traseira | Para quadro de alumínio | Cube, Hercules Sinus, Winora

Código	Embalagem	Fator
12065	5 unidades	5

PRODUTO EM LIQUIDAÇÃO



**GANCHEIRA
MODELO 21**

Característica Traseira | Para quadro de alumínio | Scott

Código	Embalagem	Fator
12066	5 unidades	5



**GANCHEIRA
MODELO 22**

Característica Traseira | Para quadro de alumínio | TSW Jump 2019/2020 Lapierre

Código	Embalagem	Fator
12067	5 unidades	5



**GANCHEIRA
MODELO 23**

Característica Traseira | 2 parafusos | Eixo passante | Eixo de 12 mm | Compatível com o TSW Yukon 2021 e RAVA Nasca

Código	Embalagem	Fator
14294	5 unidades	5



**GANCHEIRA
MODELO 10**

Característica Traseira | Para quadro de alumínio | Usada no Pro Elite e Pro Elite New

Código	Embalagem	Fator
03750	5 unidades	5

PRODUTO EM LIQUIDAÇÃO



**GANCHEIRA
MODELO 11**

Característica Traseira | Para o quadro de alumínio | Usada no Carbono FLY 29

Código	Embalagem	Fator
04555	5 unidades	5



**GANCHEIRA
MODELO 12**

Característica Traseira | Para quadro de alumínio | Usada no AWE, Storm e Jump 2021/2022

Código	Embalagem	Fator
06441	5 unidades	5

GANCHEIRAS DIVERSAS


**GANCHEIRA
MODELO 17**


Característica Traseira | Para quadro de alumínio | Agang, Apollo (Australia), Atlanta, Bergamont, BMC, Crescent, Carrera, Centurion, DBS, Definitive, Haro bikes, Hercules, Intec, KHS, kildemoes, Merida, Novara, Orange, Q Bike, Shogun, Staiger, Sinus, Vario, Voodoo, VSF Fahrradmanufaktur, Wheeler, Winora

Código	Embalagem	Fator
12062	5 unidades	5


GANCHEIRA MODELO 18

Característica Traseira | Para quadro de alumínio | TSW Ride Plus 2021/2022 , TSW Hunch /Hunch Plus 2021/2022, TSW Stamina 2019/2020, Stamina 2021/2022, TSW Hurry 2019/2020, TSW Hurry 2021/2022, Apollo (Australia), Atlanta, Author (bicyclers), Avanti, Bergamont, Bianch, Blue (Bicycles), BMC, BHBoardman, Bulls, Carver Claud butler, Commencal Corratec, Crescent, Cresta DBS, Definitive, Diamant, Dynamics, Felt, Flanders FRW, Fiji, Fusion, Gary Fisher Ghost, Giant, GT, Haibike, Haro bikes, Hawk, Hercules, Ideal bikes Intec, Iron horse, Jamis, Jeep, K2 Kalkhoff, Kellys, KHS, Kinesis(frame), Kona, Lombardo Marin, Massi, Maxx, MBK, Merida Mongoose, Morewood, Morrison, Motobecane, Muddy Fox, useeuw Musing, Nakamura, Novara, NS-Bikes, Orange, Peugeot, Planet X Q Bike, Raleigh, Redline, Schwinn Scrapper, Sensa, Staiger, Stevens Stork, Sunn, Sinus, Trek, Trenga DE, Univega, Vario, Ventana, Venzo, Villiger, Viper, Vitus, Voodoo, Wheeler, Wilier, Winora, X-Cross

Código	Embalagem	Fator
12063	5 unidades	5


**GANCHEIRA
MODELO 15**

Característica Traseira | Usada na Bike Jump

Código	Embalagem	Fator
09676	5 unidades	5


**GANCHEIRA
MODELO 16**


Característica Traseira | Para quadro de alumínio | Air Borne, Avanti, Breezer, Bergamont, Coluver, Corratec, Cinelli, Centurion Cube, Da Bomb, Go Sport GT, Hasa, Intec, Kalkhoff KHS, KTM, Marin, Massi Mongoose, Nakamura Nirve, Nishiki, Orbea, Q Bike Raleigh, Saracen, Schwinn Scrapper, Univega, Vario Venzo, Viper, Wheeler

Código	Embalagem	Fator
12061	5 unidades	5


GANCHEIRA QUADRO E-LEVEL

Característica Traseiro | Para Quadros Bikes E-Level

Fator de Venda 1 unidade

Peso (g) 20g (Gancheira e parafuso)

Código	Embalagem
26643	1 unidade



GANCHEIRA QUADRO RAGE CARBON

Característica Pintura anodizada
Design moderno
Cor preta
Fixação do eixo traseiro m12 x 1.5mm
Acompanha parafuso para fixação

Peso 13 gr (Gancheira e parafuso)

Código **Embalagem**

22121 5 unidades



GANCHEIRA UDH

Compatibilidade Para Quadros Alumínio/Carbono
Pintura anodizada
Design moderno
Cor preta

Código **Embalagem**

22854



PROLONGADOR DE GANCHEIRA

Característica X-time RDS,
RXS, Shimano

Peso 34g

Código **Embalagem** **Fator**

12911/20468 5 5



MANETE V BRAKE

<u>Característica</u>	Dianteiro e Traseiro
<u>Material</u>	Alumínio
<u>Peso</u>	150g (par)

<u>Código</u>	<u>Embalagem</u>
13202	100 peças



MANETE V BRAKE

<u>Característica</u>	Dianteiro e Traseiro
<u>Material</u>	Alumínio
<u>Peso</u>	150g (par)

<u>Código</u>	<u>Embalagem</u>
22867	



CONJUNTO DE FREIO A DISCO E CUBO I DIANTEIRO/TRASEIRO

<u>Pinça</u>	Dianteira/Traseiro Freio a disco mecânico Incluso pastilhas Modelo Post mount com adaptador para International Standard
<u>Post mount</u>	Discos de 160 mm
<u>International Standart</u>	F:180/R160 F:160/R140
<u>Cubos</u>	Dianteiro/Traseiro Cassete 8,9,10v. Free hub International Standard 32 ou 36 furos Suporte disco: parafuso Eixo de 9 mm Blocagem
<u>O.L.D.</u>	Dianteiro 100 mm Traseiro 142 mm
<u>Rotores</u>	Dianteiro/Traseiro 160 mm Parafuso (6) 2 mm de espessura
<u>Peso</u>	1.5kg


<u>Código</u>	<u>Furos</u>	<u>Embalagem</u>
13207	32	10 unidades
13208	36	10 unidades



CONJUNTO PARA FREIO A DISCO 36 FUROS MECÂNICO

Pinça	Dianteiro Para freio a disco mecânico Compatível com de discos de 160 mm Incluso pastilha
	Traseiro: Para freio a disco mecânico Compatível com de discos de 160 mm Incluso pastilha
Cubos	Dianteiro 36 furos Suporte disco de freio parafuso Eixo de 9 mm Blocagem
	Traseiro: 36 furos Suporte disco de freio parafuso Eixo de 9 mm
Rotores	160 mm parafuso (6) 2 mm de espessura

Código	Conjunto	Embalagem
13203	Dianteiro	10 unidades
13204	Traseiro	10 unidades



CONJUNTO PARA FREIO A DISCO 32 FUROS MECÂNICO

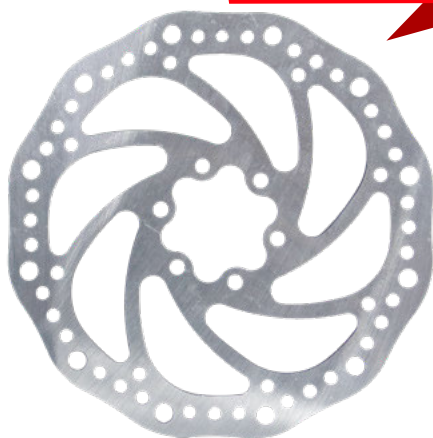
Pinça	Dianteiro Para freio a disco mecânico Compatível com de discos de 160 mm Incluso pastilha
	Traseiro: Para freio a disco mecânico Compatível com de discos de 160 mm Incluso pastilha
Cubos	Dianteiro 32 furos Suporte disco de freio parafuso Eixo de 9 mm Blocagem
	Traseiro: 32 furos Suporte disco de freio parafuso Eixo de 9 mm
Rotores	160 mm parafuso (6) 2 mm de espessura

Código	Conjunto	Embalagem
13205	Dianteiro	10 unidades
13206	Traseiro	10 unidades

X-TIME**% PRODUTO EM LIQUIDAÇÃO****CONJUNTO DE FREIO A DISCO HIDRÁULICO**


Característica	Material: Alumínio/Aço Peso: 709 gr (Apenas as manetes)
Freio Dianteiro	Características: X-Time hidráulico Abraçadeira com dois parafusos Reservatório de alumínio Óleo mineral Caliper 2 pistões Mangueira com 800 mm Peso: 335 gr
Freio Traseiro	Características: X-Time hidráulico Abraçadeira com dois parafusos Reservatório de alumínio Óleo mineral Caliper 2 pistões Mangueira com 1600 mm Peso: 374 gr
Rotores	Características: X-Time 160 mm 06 parafusos Aço Peso: 242 gr (Apenas os discos) Observação: Acompanha jogo de parafusos para fixação.

Código	Embalagem
22951	20 unidades

% PRODUTO EM LIQUIDAÇÃO**ROTOR PARA FREIO A DISCO STANDARD 160 MM**


Característica	160 mm Fixação por 6 parafusos 2 mm de espessura conjunto com 6 parafusos allen
Material	Aço
Peso	142g

Código	Embalagem
13196 - 160MM. XT-01	100 peças
23830 - 160MM. XT-02	100 peças

% PRODUTO EM LIQUIDAÇÃO**ROTOR PARA FREIO A DISCO 180 MM**

Característica	Dianteiro ou traseiro 180 mm Fixação por 6 parafusos 1,9 mm de espessura conjunto com 6 parafusos allen
Material	Aço
Peso	130g

Código	Embalagem
13210	100 peças

X-TIME**% PRODUTO EM LIQUIDAÇÃO****ROTOR PARA FREIO A DISCO 203 MM**


Característica Dianteiro ou traseiro | 203 mm | Fixação por 6 parafusos | 1.9 mm de espessura | conjunto com 6 parafusos allen

Material Aço

Peso 193g

Código **Embalagem**

13211 100 peças

**ROTOR PARA FREIO A DISCO 160 MM**

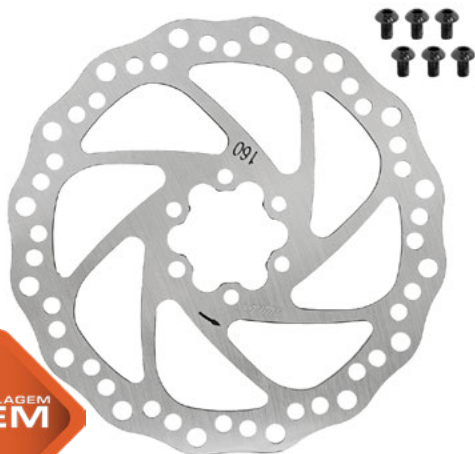
Característica Dianteiro ou traseiro | 160 mm | Fixação por 6 parafusos | 1.9 mm de espessura | conjunto com 6 parafusos allen

Material Aço

Peso 103g

Código **Embalagem**

13209 100 peças

**DISCO DE FREIO DIANT/TRAS XT-02**

Característica Disco de freio de parafuso (acompanha parafusos) Dianteiro e Traseiro

Material Aço

Tamanho (mm) 160mm

Espessura (mm) 1.8mm

Peso 193g

Fator de Venda 1 unidade

Código **Embalagem**

26683 100 unidades



GRUPO
JPP



ADAPTADOR DE FREIO DISCO TRASEIRO 140-160MM ZTTO

Característica

- Conversor de 140mm para disco 160mm Flat
- Marca ztto
- Material alumínio
- Compatível com quadro com sistema de fixação flat
- Kit acompanha parafuso para fixação

Material Alumínio

Peso +34gr (peso referênte ao kit)

Código **Embalagem**

23744 50 peças



CONJUNTO DE PINÇAS DE FREIO A DISCO DIANT/TRAS XT-02

Característica Mecânico | Dianteiro e traseiro | compatível com de discos de 160 mm | Incluso pastilha

Material Alumínio

Sistema de frenagem Mecânico

Compatibilidade Discos de 160mm

Peso (kg) 350g (peso referente ao par)

Fator de venda 1 par

Código **Embalagem**

26684 50 peças

PINÇA RIDE PARA FREIO A DISCO MECÂNICO

Característica Mecânico | Dianteiro e traseiro | compatível com de discos de 160 mm | Incluso pastilha

Material Alumínio

Código **Posição** **Embalagem**

13212 Dianteira 50 peças

13213 Traseira 50 peças



X-TIME

PINÇA RM2 PARA FREIO A DISCO MECÂNICO

Característica Mecânico | Dianteiro e traseiro | compatível com de discos de 160 mm | Incluso pastilha

Material Alumínio

Código	Posição	Embalagem
13199	Dianteira	50 peças
13200	Traseira	50 peças



PINÇA PARA FREIO A DISCO MECÂNICO

Compatibilidade Com pastilha código 13267

Modelo Mecânico

Especificidade 160mm

Material Alumínio

Código	Posição	Embalagem
13198	Traseira	20 peças
13197 / 22739	Dianteiro	20 peças



PASTILHA RD 1 PARA FREIO A DISCO

Característica Dianteiro e traseiro

Compatibilidade Para freio TSW Ride até 2016 e Zoom

Código	Embalagem
13217	10 peças



PASTILHA RD 2 PARA FREIO A DISCO

<u>Característica</u>	Dianteiro e traseiro
<u>Compatibilidade</u>	Para pinça de freio Ride

<u>Código</u>	<u>Embalagem</u>
13222	10 peças



PASTILHA RM 52 PARA FREIO A DISCO

<u>Característica</u>	Com mola Semimetálico
<u>Compatibilidade</u>	SHIMANO XTR (M985) e XT (M785)

<u>Código</u>	<u>Embalagem</u>
13219	10 peças



PASTILHA RM 05 PARA FREIO A DISCO

<u>Característica</u>	Semimetálico
<u>Compatibilidade</u>	Tektro

<u>Código</u>	<u>Embalagem</u>
13223	10 peças



PASTILHA RM 08F FREIO A DISCO

<u>Característica</u>	Semimetálico
<u>Compatibilidade</u>	Zoom

<u>Código</u>	<u>Embalagem</u>
13224	10 peças



PASTILHA RM 09 PARA FREIO A DISCO

Característica Com mola Semimetálico
Compatibilidade Avid

Código Embalagem
 13225 10 peças



PASTILHA RM 14 PARA FREIO A DISCO

Característica Com mola Semimetálico
Compatibilidade Avid I Promax

Código Embalagem
 13226 10 peças



PASTILHA RM 22 PARA FREIO A DISCO

Característica Com mola Semimetálico
Compatibilidade Formula

Código Embalagem
 13227 10 peças



PASTILHA RM 29 PARA FREIO A DISCO

Característica Semimetálico
Compatibilidade Tektro

Código Embalagem
 13228 10 peças



PASTILHA RM 25 PARA FREIO A DISCO

Característica Semimetálico

Código Embalagem

13229 10 peças



PASTILHA RM 60 PARA FREIO A DISCO

Característica Com mola | Semimetálico

Compatibilidade Avid Elixir

Código Embalagem

13220 10 peças



PASTILHA RM 17 PARA FREIO A DISCO

Característica Com mola | Semimetálico

Compatibilidade SHIMANO XTR (M965/966) XT (M765) e SAINT

Código Embalagem

13218 10 peças



PASTILHA RM 37 PARA FREIO A DISCO

Característica Semimetálico

Compatibilidade Hayes

Código Embalagem

13230 10 peças



PASTILHA MOD.01 FREIO A DISCO

Característica Com mola
Compatibilidade X-time mecânico código: 13197 e 13198

Código 13267
Embalagem 10 peças



PASTILHA RM 10 PARA FREIO A DISCO

Característica Semimetálico | Com mola
Compatibilidade X-Time RM2, SHIMANO HID/MEC (M395/M446) e Tektro

Código 13216
Embalagem 10 peças



PASTILHA RM 64 PARA FREIO A DISCO

Característica Dianteiro e traseiro
Compatibilidade Sram®

Código 13232
Embalagem 10 peças



PASTILHA DE FREIO ROUND XT-01

Característica Com mola
Compatibilidade TSW, Paco, Absolute, GTS, Zoom, Velo force, Rad7

Código 25905
Embalagem 20 peças

X-TIME



PASTILHA DE FREIO X-TIME | XTRM-70

Característica Pastilha de freio X-Time para freio a disco orgânica |
Compatibilidade Compatível com freios Formula modelos R1, Mega e The One

Código **Embalagem**
 13221 50 peças

ZTTO



PASTILHA DE FREIO

Característica • Pastilha de freio a disco semi-metálica
 • Marca ztto
 • Material resina e aço

Compatibilidade • Compatível com freio SRAM e AVID (XO / XX / DB LEVEL/ TL LEVEL/ T LEVEL/ ELIXIR)

Código **Embalagem**
 23745 50 peças



PASTILHA DE FREIO

Característica • Pastilha de freio a disco metálica
 • Marca ztto
 • Material aço

Compatibilidade • Compatível com freio SRAM e AVID (XO / XX / DB LEVEL/ TL LEVEL/ T LEVEL/ ELIXIR)

Código **Embalagem**
 23746 50 peças



PASTILHA DE FREIO

Característica • Pastilha de freio a disco semi-metálica
 • Marca ztto
 • Material resina e aço

Compatibilidade • Compatível com freio SHIMANO (M975 / M966 / M965 / M800 / M775 / M776 / M765 / M665 / M601 / M596 / M595 / M585 / M545 / M535 / R505 / S501 / S500 / T655 / T605)

Código **Embalagem**
 23747 50 peças



PASTILHA DE FREIO

Característica

- Pastilha de freio a disco metálica
- Marca ztto
- Material aço

Compatibilidade

- Compatível com freio SHIMANO (M975 / M966 / M965 / M800 / M775 / M776 / M765 / M665 / M601 / M596 / M595 / M585 / M545 / M535 / R505 / S501 / S500 / T655 / T605)

Código	Embalagem
23748	50 peças



PASTILHA DE FREIO

Característica

- Pastilha de freio a disco semi-metálica
- Marca ztto
- Material Resina e aço

Compatibilidade

- Compatível com freio SHIMANO (M985 / M988 / M785 / M615 / M666 / M675 / XT / XTR / SLX)

Código	Embalagem
23749	50 peças



PASTILHA DE FREIO

Característica

- Pastilha de freio a disco metálica
- Marca ztto
- Material aço

Compatibilidade

- Compatível com freio SHIMANO (M985 / M988 / M785 / M615 / M666 / M675 / XT / XTR / SLX)

Código	Embalagem
23750	50 peças



PASTILHA DE FREIO

Característica

- Pastilha de freio a disco semi-metálica
- Marca ztto
- Material Resina e aço

Compatibilidade

- Compatível com freio SHIMANO (M575 / M525 / M495 / M486 / M485 / M478 M465 / M447 / M446 / M445 / M416 / M415 / M4050 / M395 / M375 / M355 / M675 / M615)

Código	Embalagem
23751	50 peças



PASTILHA DE FREIO

- Característica**
- Pastilha de freio a disco metálica
 - Marca ztto
 - Material aço
- Compatibilidade**
- Compatível com freio SHIMANO (M575 / M525 / M495 / M486 / M485 / M478 M465 / M447 / M446 / M445 / M416 / M415 / M4050 / M395 / M375 / M355 / M675 / M615)

Código	Embalagem
23752	50 peças



SAPATA FREIO PINO – IMPORTADO

- Característica** Para freio V. Brake | 70mm | Nylon

Código	Fator	Embalagem
07467	50 pares	500 pares



SAPATA FREIO ORBITAL ALEN – IMPORTADO

- Característica** Para freio V. Brake | 70mm | Nylon

Código	Fator	Embalagem
07466	50 pares	250 pares



CONECTOR E OLIVA FREIO DISCO

- Característica**
- Kit Oliva e Pino ztto
 - Marca ztto
 - Material Cobre
- Compatibilidade**
- Compatível com mangueira de disco SHIMANO BH90
 - Pino +- 11,5mm de comprimento
 - Kit com 10 conjuntos de Oliva e Pino

Fator de venda 10

Código	Embalagem
23753	50 peças



CONECTOR E OLIVA FREIO DISCO

Característica	<ul style="list-style-type: none"> • Kit Oliva e Pino ztto • Marca ztto • Material Cobre
Compatibilidade	<ul style="list-style-type: none"> • Compatível com mangueira de disco SHIMANO BH59 • Pino +- 13.5mm de comprimento • Kit com 10 conjutos de Oliva e Pino
Fator de Venda	10
Código	Embalagem
23754	50 peças

CONECTOR E OLIVA MOD. 03



Característica	Freio a disco hidráulico
Material	Cobre
Tamanho (mm)	11.5 x 2.3 x 5 mm (medidas do pino)
Diâmetro da Bitola	5mm
Largura do Pino	2.3mm
Comprimento	11.5mm
Compatibilidade	Freios E1/E3/E7/CR/DB1/DB3/DB5/XX/XO/GUIDE
Kit	10 pares
Peso (g)	2g (peso referente a uma oliva e um pino)
Fator de venda	1 kit
Código	Embalagem
25772	50 Kits

CONECTOR E OLIVA MOD. 04



Característica	Freio a disco hidráulico
Material	Cobre
Tamanho (mm)	12 x 3.7 x 5 mm (Medidas do Pino)
Diâmetro da Bitola	5mm
Largura do Pino	3.7mm
Comprimento	12mm
Compatibilidade	Tektro Auriga Comp/Comp WS/Draco WS/Draco 2, etc...
Kit	10 pares
Peso (g)	1g (peso referente a uma oliva e um pino)
Fator de venda	1 kit
Código	Embalagem
27229	50 Kits



CONECTOR E OLIVA MOD. 05

Característica	Freio a disco hidráulico
Material	Cobre
Tamanho (mm)	14 x 2.5 x 5 mm (Medidas do Pino)
Diâmetro da Bitola	5mm
Largura do Pino	2.5mm
Comprimento	14mm
Compatibilidade	Magura MT2/MT4/MT5/MT6/MT7/MT8, etc...
Kit	10 pares
Peso (g)	2g (preso referente a uma oliva e um pino)
Fator de venda	1 kit

Código	Embalagem
27230	50 Kits



CONECTOR E OLIVA

Característica	Freio a disco hidráulico
Fator de venda	25

Código	Embalagem
12335	50 peças



TERMINAL DE CONDUÍTE

Característica	Aço cromado 5mm
-----------------------	-------------------

Código	Embalagem
14163	100 peças



TERMINAL DE CONDUÍTE

Característica	Nylon 4mm
-----------------------	-------------

Código	Embalagem
14159	100 peças

X-TIME



TERMINAL DE CABO

Característica Alumínio

Código Embalagem

14162 100 peças



REGULADOR DE MACANETA

Característica Regulador De Macaneta
Material Alumínio
Diâmetro Da Rosca 10mm (M10)
Passo Da Rosca 1.0mm

Fator de venda 20

Código Embalagem

23201 500 peças



REGULADOR DE MACANETA

Característica Regulador De Macaneta
Material Alumínio
Diâmetro Da Rosca 7mm (M7)
Passo Da Rosca 1.0mm

Material Alumínio

Peso 58g - Referente ao pacote com 20 unidades

Fator de Venda 15

Código Embalagem

23202 500 peças

TSW



PARAFUSO DISC BRAKE ALLEN


Característica Parafuso allen

Compatibilidade Fixação de disco de freio

Código Embalagem

05269 100 peças

MITSU
Sports



REGULADOR DE MACANETA

Característica Alumínio polido

Fator de venda 20

Código Embalagem


01563 50 peças



CABO CÂMBIO TRASEIRO

Característica	19 Fios
Comprimento	190cm
Espessura	2.2mm
Fator de Venda	100

Código	Embalagem
17844	500 peças



CABO FREIO TRASEIRO EXTRA LIGHT

Característica	19 Fios Extra light Traseiro
Comprimento	-
Espessura	-
Fator de Venda	50

Código	Embalagem
14143	500 peças



CABO FREIO TRASEIRO EXTRA LIGHT

Característica	19 Fios ceci Extra light
Comprimento	180cm
Espessura	2.5mm
Fator de Venda	100

Código	Embalagem
17845	500 peças



CABO FREIO TRASEIRO INOX

Característica	<ul style="list-style-type: none"> - Cabo De Câmbio - Material Aço Inoxidável - 19 Fios
Comprimento	1900mm
Espessura	1.2mm

Código	Embalagem
17843	20 unidades (caixa)



CABO FREIO TRASEIRO EXTRA LIGHT

<u>Característica</u>	19 Fios Extra light Inox
<u>Comprimento</u>	190cm
<u>Espessura</u>	2.5mm


<u>Código</u>	<u>Embalagem</u>
14160	500 peças



CABO FREIO TRASEIRO EXTRA LIGHT

<u>Característica</u>	19 Fios Extra light Traseiro
<u>Comprimento</u>	-
<u>Espessura</u>	-
<u>Fator de Venda</u>	100

<u>Código</u>	<u>Embalagem</u>
14142	500 peças



CABO FREIO DIANTEIRO EXTRA LIGHT

<u>Característica</u>	19 Fios Extra light Dianteiro
<u>Comprimento</u>	-
<u>Espessura</u>	-
<u>Fator de Venda</u>	50

<u>Código</u>	<u>Embalagem</u>
14141	500 peças



CABO FREIO DIANT. MTB 800MM

<u>Característica</u>	Aço
<u>Comprimento</u>	800mm
<u>Fator de Venda</u>	2

<u>Código</u>	<u>Embalagem</u>
22868	50 peças

% **PRODUTO EM LIQUIDAÇÃO**

SRAM



KIT CONDUÍTE E CABO

Característica	Com teflon e regulador de tensão
Material	Alumínio / Aço
Espessura	4mm
Dimensões	Cabo de Aço 1900mm x 1.2mm Conduíte 1250mm x 4mm
Composição	1 conduíte 1 Cabo de aço 2 Terminais de Conduíte 1 Regulador

Código	Embalagem
22701	10 kits



CONDUITE QUADRICULADO

Característica	Com Teflon
Comprimento (m)	20m

Código	Embalagem
22858	20 peças

X-TIME



CONDUITE PRETO C/TEFLON 4MM P/ CÂMBIO (ROLO 20 MTS)

Característica	<ul style="list-style-type: none"> • Conduíte para marcha • Material Aço Revestido De Nylon • Diâmetro 4mm • Fios Paralelo • Revestimento Interno De Teflon • Ideal Para Marchas
-----------------------	--

Código	Embalagem
23194	25 unidades (rolo)



CONDUITE PRETO C/TEFLON 5MM P/ FREIO ESP. (ROL 20 MTS)

Característica	<ul style="list-style-type: none"> • Conduíte De Freio • Material Aço Revestido De Nylon • Diâmetro 5mm • Fios Paralelo • Revestimento Interno De Teflon • Ideal Para Freio À Disco
-----------------------	---

Código	Embalagem
23203	25 unidades (rolo)

PRODUTO EM LIQUIDAÇÃO

X-TIME



CABO CONDUÍTE DE FREIO

<u>Característica</u>	Cabo para freio Espiral Teflon
<u>Comprimento</u>	20m
<u>Espessura</u>	5mm

<u>Código</u>	<u>Embalagem</u>
14144	25 peças



CONDUÍTE PARA FREIO

<u>Característica</u>	Com teglon
<u>Espessura</u>	5mm
<u>Comprimento</u>	20m

<u>Código</u>	<u>Embalagem</u>
14161	500 peças

TSW



CONDUÍTE FREIO HIDRÁULICO

<u>Característica</u>	Com conector
<u>Comprimento</u>	1650 mm

<u>Código</u>	<u>Embalagem</u>
12336	20 peças



CABO FREIO TRASEIRO EXTRA LIGHT

<u>Característica</u>	com teflon
<u>Comprimento</u>	30m
<u>Espessura</u>	4mm

<u>Código</u>	<u>Embalagem</u>
14145	25 peças



CATÁLOGO

DE COMPONENTES

RODAS | AROS | CUBOS E PEÇAS

KIT RODAS RACE Q30 SL 29"



ARO RACE Q30 SL

Uso recomendado	Cross Country
Material do aro	Carbono SL
Largura Interna (mm)	30
Tubeless	Sim
Tipo de parede	Hookless Tecnology

Altura do perfil (mm)	20
Válvula	Presta
Tensão máx. raio	130kgf
Tipos de Pneu	2.35" a 2.5"

CUBOS QUEST BY FORMULA


Material	Alumínio
Eixo Dianteiro (mm)	110x15 (Boost)
Eixo Traseiro (mm)	148x12 (Boost)
Nº de furos	28
Freehub	Sim
Tipo de Disco	6 parafusos

RAIO

Material	Inox aero
Marca	Sapim
Modelo	CX Ray

PESO DAS RODAS

+/- 1.420g (PAR)



PNEU BARZO 2.35

Uso Recomendado	XC Trail
Material	Grafeno 4C / Borracha
Tamanho	29x2,35
ETRTO	57-622
Tecnologia	TLR 120 - ITP
Marca	Vittoria
Peso	745g
Quantidade	1

FITA TUBELESS

Tamanho	30mm x 9m
Marca	Vittoria
Quantidade	1

SELANTE TUBELESS

Volume	250ml
Marca	Vittoria
Quantidade	1



PNEU MEZCAL 2.25

Uso Recomendado	XC - Trail
Material	Grafeno 4C / Borracha
Tamanho	29x2,25
ETRTO	55-622
Tecnologia	TLR 120 - ITP
Marca	Vittoria
Peso	690g
Quantidade	1

AIRLINE

Uso Recomendado	XC tires
Material	Polímero
Tamanho	29" x 2,1" - 2,4"
Largura Interna do Aro	25-30 mm
Marca	Vittoria
Valvula	Presta
Peso (kg)	55g
Quantidade	2



Código	Tipo de Freehub	Embalagem
22965	XD - MICRO SPLINE (INCLUSOS)	1 kit

RODAS RACE Q30 SL 29"



ARO RACE Q30 SL

Uso recomendado	Cross Country
Material do aro	Carbono SL
Largura Interna (mm)	30
Tubeless	Sim
Tipo de parede	Hookless Technology

Altura do perfil (mm)	20
Válvula	Presta
Tensão máx. raio	130kgf
Tipos de Pneu	2.35" a 2.5"

CUBOS QUEST BY FORMULA

Material	Alumínio
Eixo Dianteiro (mm)	110x15 (Boost)
Eixo Traseiro (mm)	148x12 (Boost)
Nº de furos	28
Freehub	Sim
Tipo de Disco	6 parafusos

RAIO

Material	Inox aero
Marca	Sapim
Modelo	CX Ray

PESO DAS RODAS

+/- 1.420g (PAR)



Código	Tipo de Freehub	Embalagem
22840	XD - MICRO SPLINE (INCLUSOS)	1 kit

RODAS RACE Q30 29"



ARO RACE Q30

Uso recomendado	Cross Country
Material do aro	Carbono
Largura Interna (mm)	30
Tubeless	Sim
Tipo de parede	Hookless Technology

Altura do perfil (mm)	20
Válvula	Presta
Tensão máx. raio	130kgf
Tipos de Pneu	2.35" a 2.5"

CUBOS QUEST BY FORMULA

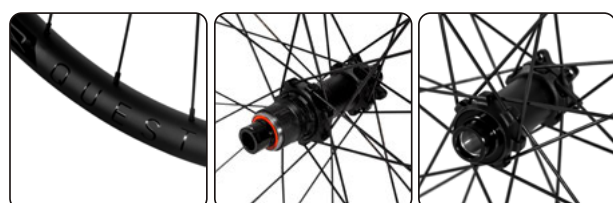
Material	Alumínio
Eixo Dianteiro (mm)	110x15 (Boost)
Eixo Traseiro (mm)	148x12 (Boost)
Nº de furos	28
Freehub	Sim
Tipo de Disco	6 parafusos

RAIO

Material	Inox
Marca	Sapim
Modelo	Laser

PESO DAS RODAS

+/- 1.610g (PAR)



Código	Tipo de Freehub	Embalagem
22837	XD - MICRO SPLINE (INCLUSOS)	1 kit



RODAS WTB i30 Light/QUEST 29"



ARO WTB KOM I30 LIGHT

Uso recomendado	Cross Country
Material do aro	Alumínio
Nº de furos	28
Largura Interna (mm)	30
Tubeless	Sim

CUBOS QUEST BY FORMULA


Modelo	Straight Pull
Material	Alumínio
Eixo Dianteiro (mm)	110x15 (Boost)
Eixo Traseiro (mm)	148x12 (Boost)
Nº de furos	28
Freehub	Sim

RAIO

Modelo	Sapim Leader
Material	Inox

PESO DAS RODAS

+/- 1.920g (PAR)



Código	Tipo de Freehub	Sup. Disco	Embalagem
22848	XD	6 parafusos	1 kit
22850	MICRO SPLINE/HG (INCLUSOS)	6 parafusos	1 kit
22852	MICRO SPLINE/HG (INCLUSOS)	Centerlock	1 kit

RODAS WTB i30 Team/QUEST 29"



ARO WTB KOM I30 LIGHT

Uso recomendado	Cross Country
Material do aro	Alumínio
Nº de furos	28
Largura Interna (mm)	30
Tubeless	Sim

CUBOS QUEST BY FORMULA


Modelo	Straight Pull
Material	Alumínio
Eixo Dianteiro (mm)	110x15 (Boost)
Eixo Traseiro (mm)	148x12 (Boost)
Nº de furos	28
Freehub	Sim

RAIO

Modelo	Sapim Leader
Material	Inox

PESO DAS RODAS

+/- 1.940g (PAR)



Código	Tipo de Freehub	Sup. Disco	Embalagem
22849	XD	6 parafusos	1 kit
22851	MICRO SPLINE/HG (INCLUSOS)	6 parafusos	1 kit
22853	MICRO SPLINE/HG (INCLUSOS)	6 parafusos	1 kit

RODAS WTB i35 Trail/QUEST 29"



ARO WTB KOM I30 LIGHT

Uso recomendado	Cross Country
Material do aro	Alumínio
Nº de furos	32
Largura Interna (mm)	30
Tubeless	Sim

CUBOS QUEST BY FORMULA

Material	Alumínio
Eixo Dianteiro (mm)	110x15 (Boost)
Eixo Traseiro (mm)	148x12 (Boost)
Nº de furos	32
Freehub	Sim

RAIO

Material	Inox
----------	------

PESO DAS RODAS

+/- 2.339g (PAR)

Código	Tipo de Freehub	Sup. Disco	Embalagem
22787	XD	6 parafusos	1 kit
22786	MICRO SPLINE	6 parafusos	1 kit

KIT RODA CARBON DIANT/TRAS. 29" MOD. 02 BOOST HG/MS



ARO Q30

Uso recomendado	Cross Country
Material do aro	Carbono
Largura Interna (mm)	30
Tubeless	Sim
Tipo de parede	Hookless Technology
Altura do perfil (mm)	20
Válvula	Presta
Tensão máx. raio	130kgf
Tipos de Pneu	2.35" a 2.5"

RAIO

Material	Inox
----------	------

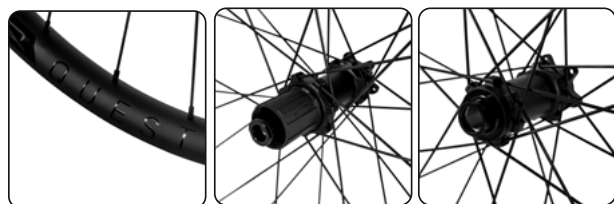
PESO DAS RODAS

1610kg / 1650kg

CUBOS QUEST BY FORMULA

Material	Alumínio
Compatível	Discos 6 parafusos
Eixo Dianteiro (mm)	15x110mm (boost)
Eixo Traseiro (mm)	12x148mm (Boost)
Nº de furos	28
Freehub	Freehub padrão MICRO SPLINE e HG inclusos

Código	Embalagem
22839	1 kit





ARO ZTTO 30MM 29"

Uso recomendado	Cross Country
Material	Alumínio
Largura Interna (mm)	30
Largura Externa (mm)	33
Perfil (mm)	20
Tipo de parede	Dupla
Válvula	Presta
Peso (g)	570g

Código	Furos	Embalagem
24486	32	10 unidades



RODAS XT-30 29"



ARO XT-30

Uso recomendado	Cross Country
Material do aro	Alumínio
Nº de furos	32
Largura Interna (mm)	30
Tubeless	Sim

CUBOS SHIMANO TX505

Material	Alumínio
Eixo Dianteiro (mm)	100x9
Eixo Traseiro (mm)	135x9
Nº de furos	32
Freehub	11 velocidades

RAIO

Material	Aço
Tipo	J-Bend

Código	Tipo de Freehub	Sup. Disco	Embalagem
22891	11 velocidades	Centerlock	1 par

X-TIME

RODAS XT-30 29"



ARO XT-30

Uso recomendado	Cross Country
Material do aro	Alumínio
Nº de furos	32
Largura Interna (mm)	30
Tubeless	Sim

RAIO

Material	Aço
Tipo	J-Bend

CUBOS SHIMANO TX505

Material	Alumínio
Eixo Dianteiro (mm)	100x9
Eixo Traseiro (mm)	135x9
Nº de furos	32
Freehub	11 velocidades

PAR PNEUS VITTORIA BARZO 2.25

TPI	26
Tipo	Arame
Proteção	Banda leve
Tamanho (pol)	2.25

Código	Tipo de Freehub	Sup. Disco	Embalagem
22892	11 velocidades	Centerlock	1 par

% PRODUTO EM LIQUIDAÇÃO

RODAS SPEED 700c



ARO MTB XT1000

Uso recomendado	Cross Country / Urban
Material do aro	Alumínio 6061 anodizado

ARO X-TIME

Furos	32
Uso recomendado	Road
Largura (mm)	25
Material do aro	Alumínio
Tipo de parede	Dupla
Nº de furos	32
Tubeless	Não
Válvula	Presta
Válvula	Americana
Parede Interna (mm)	15
Peso (kg)	572g

CUBOS X-TIME

Material	Alumínio
Eixo Dianteiro (mm)	100x9
Eixo Traseiro (mm)	135x9
Nº de furos	32
Tipo de Cubo	Rosca 7 velocidades

RAIO

Cor	Preta
-----	-------

PESO DAS RODAS

+/- 2.03kg (PAR)

Código	Embalagem
17612	1 par





% PRODUTO EM LIQUIDAÇÃO



ARO RACE Q30 29''

Uso recomendado	Cross Country
Material do aro	Carbono
Largura Interna (mm)	30
Tubeless	Sim
Tipo de parede	Hookless Tecnologia
Altura do perfil (mm)	20
Válvula	Presta
Tensão máx. raio	130kgf
Tipos de Pneu	2.35" a 2.5"
Peso (kg)	392g

Código	Furos	Embalagem
-	28	10 unidades
22926	32	10 unidades

ARO A30 - 29''

Material do aro	Alumínio anodizado
Furos	32
Largura Externa(mm)	35.5mm
Largura Interna	30mm
ERD	606mm
Válvula	Presta
Parede do Aro	Dupla
Largura Recomendada do Pneu	1.9 - 2.6 pol
Fator de venda	1 unidade
Peso (kg)	572g

Código	Valvula	Embalagem
24455	Presta	8 unidades
24456	Americana	8 unidades





ARO WTB i30 29''

<u>Uso recomendado</u>	Cross Country
<u>Material do aro</u>	Alumínio / Fosco anodizado
<u>Largura Interna (mm)</u>	30
<u>Tipo de parede</u>	Dupla
<u>Tubeless</u>	Sim
<u>Válvula</u>	Presta
<u>Peso (kg)</u>	522g (Light)

<u>Código</u>	<u>Furos</u>	<u>Versão</u>	<u>Embalagem</u>
24733	32	Normal	10 unidades
24734	32	KOM Light	10 unidades



ARO WTB TRAIL i35 29''

<u>Uso recomendado</u>	Cross Country
<u>Material do aro</u>	Alumínio
<u>Furos</u>	32
<u>Largura Interna (mm)</u>	35
<u>Tipo de parede</u>	Dupla
<u>Tubeless</u>	Sim
<u>Válvula</u>	Presta
<u>Peso (kg)</u>	618g

<u>Código</u>	<u>Furos</u>	<u>Embalagem</u>
24735	32	10 unidades



ARO WTB i30 29''

Uso recomendado	Cross Country
Material do aro	Alumínio / Fosco anodizado
Furos	28 com ilhós
Largura Interna (mm)	30
Tipo de parede	Dupla
Tubeless	Sim
Válvula	Presta
Peso (kg)	570g

Código	Furos	Modelo	Embalagem
24736	28	03	10 unidades
24445	28	11	10 unidades



ARO WTB i23 29'' / 700C

Uso recomendado	Road
Material do aro	Alumínio
Furos	32
Largura Interna (mm)	23
Tipo de parede	Dupla
Tubeless	Sim
Válvula	Presta
Peso (kg)	554g

Código	Furos	Embalagem
24737	32	10 unidades



FITA PROTETORA DE ARO 29"

Uso recomendado	Aro 29"
Largura (mm)	11
Fita Tubeless	Não
Aviso do fabricante	Confira as orientações em WTB.com
Tipo de fita	WTB TCS 2.0 e aro tipo tubo
Peso (kg)	10g
Fator de Venda	10

Código	Aro (pol)	Embalagem
25148	29	200 peças
24376	26	200 peças



PAR DE CUBOS BOOST

Tipo de Eixo (mm)	Dianteiro 110x15 / Traseiro 148x12
Material	Alumínio
Rolamentos	2 Rolamentos (medida 6804rs)
Boost	Sim
Furos	32
Freehub	Micro Spline / XD
Padrão de disco	6 parafusos
Peso (g)	476g par

Código	Furos	Freehub	Embalagem
22746	32	Micro Spline	10 peças
20576	32	XD	10 peças





PAR CUBO ROAD

Tipo de Eixo (mm)	Dianteiro 100x12 / Traseiro 142x12	
Material	Alumínio	
Rolamentos	02 rolamentos (medida 16287-RS) tras. 6902-2RS	
Furos	28	
Freehub	XD / SH	
Padrão de disco	6 parafusos	
Peso (g)	460g par	

Código	Furos	Freehub
22925	28	XD
22924	28	SH

X-TIME

% PRODUTO EM LIQUIDAÇÃO

PAR CUBOS BOOST

Tipo de Eixo (mm)	110x15mm / 148x12mm	
Material	Alumínio / Aço	
Rolamentos	02 rolamentos (medida 6903-lu) tras. (6802-lu)	
Furos	32	
Freehub	XD	
Padrão de disco	6 parafusos	
Peso (kg)	545g par	

Código	Furos	Embalagem
24374	32	25 unidades

CUBO TRASEIRO

Tipo de Eixo (mm)	135x9mm	
Material	Alumínio	
Modelo	Rosca / Esferado	
Furos	36	
Padrão de disco	6 parafusos	
Peso (kg)	366g	

Código	Furos	Embalagem
15591	36	1 peça



X-TIME**CUBO TRASEIRO**

<u>Tipo de Eixo (mm)</u>	135x9mm
<u>Material</u>	Alumínio
<u>Modelo</u>	Rosca / Esferado
<u>Furos</u>	32
<u>Padrão de disco</u>	6 parafusos
<u>Peso (kg)</u>	366g

<u>Código</u>	<u>Furos</u>	<u>Embalagem</u>
15593	32	1 peça

**CUBO TRASEIRO**

<u>Tipo de Eixo (mm)</u>	135x9mm
<u>Material</u>	Alumínio / Eixo de aço furado
<u>Modelo</u>	Rolamento 6200rs
<u>Furos</u>	32
<u>Padrão de disco</u>	6 parafusos
<u>Peso (kg)</u>	379g

<u>Código</u>	<u>Furos</u>	<u>Embalagem</u>
19136	32	50 peças

**CUBO DIANTEIRO**

<u>Tipo de Eixo (mm)</u>	100x9mm
<u>Material</u>	Alumínio
<u>Modelo</u>	Esferado
<u>Furos</u>	36
<u>Padrão de disco</u>	6 parafusos
<u>Peso (kg)</u>	319g

<u>Código</u>	<u>Furos</u>	<u>Embalagem</u>
15590	36	1 peça





CUBO DIANTEIRO

Tipo de Eixo (mm)	100x9mm
Material	Alumínio / Eixo de aço furado
Modelo	Rolamento 6200rs
Furos	32
Padrão de disco	6 parafusos
Peso (kg)	330g

Código	Furos	Embalagem
19135	32	50 peças



CUBO DIANTEIRO

Tipo de Eixo (mm)	100x9mm
Material	Alumínio
Modelo	Esferado
Furos	32
Padrão de disco	6 parafusos
Peso (kg)	366g

Código	Furos	Embalagem
15592	32	1 peça

% PRODUTO EM LIQUIDAÇÃO



CUBO DIANTEIRO

Tipo de Eixo (mm)	100x9
Material	Alumínio
Tipo	Rolamento 6200rs
Boost	Não
Furos	36
Peso (kg)	335g

Código	Furos	Embalagem
19134	36	50 peças

% PRODUTO EM LIQUIDAÇÃO

TSW

CUBO DIANTEIRO

Tipo de Eixo (mm)	100x9
Material	Alumínio
Tipo	Esferado
Boost	Não
Furos	32
Peso (kg)	317g com blocagem

Código	Furos	Embalagem
20485	32	50 peças

QUEST

EIXO DIANTEIRO BOOST

Material	Alumínio
Comprimento total (mm)	167.2
Comprimento do corpo (mm)	142
Comprimento da rosca (mm)	22
Rosca (mm)	1.5
Tipo	110x15mm com Blocagem
Peso (kg)	+/- 77g

Código	Embalagem
23231	20 peças

EIXO DIANTEIRO BOOST

Material	Alumínio
Comprimento total (mm)	147
Comprimento do corpo (mm)	142
Comprimento da rosca (mm)	22
Rosca (mm)	1.5
Diâmetro bitola (mm)	22
Tipo	110x15mm com Blocagem
Peso (kg)	+/- 77g

Código	Embalagem
23230	20 peças



**EIXO DIANTEIRO BOOST**

Material	Alumínio
Comprimento total (mm)	161,5
Comprimento do corpo (mm)	136
Comprimento da rosca (mm)	20
Diâmetro bitola (mm)	21,5
Tipo	110x15mm com porca
Peso (kg)	+/- 80g incluindo a porca

Código	Embalagem
20834	20 peças

**EIXO TRASEIRO BOOST**

Material	Alumínio 7075
Comprimento total (mm)	183 / 175
Comprimento do corpo (mm)	178 / 170
Comprimento da rosca (mm)	12 / 18
Diâmetro da bitola (mm)	19
Rosca (mm)	1,0 / 1,5
Tipo	148x12mm com Blocagem / Thru-axle
Peso (kg)	62g

Código	Comp.	Rosca	Embalagem
25706	183	1,0	20 peças
25705	175	1,5	20 peças

**EIXO E FREEHUB QUEST**

Material	Alumínio
Tipo	148x12mm
Freehub	Micro Spline / XD
Rolamentos	2
Terminal de eixo	Sim
Compatibilidade	Cubo 22746 / 20576
Fator de Venda	1 unidade

Código	Freehub	Embalagem
24965	Micro spline	100 unidades
24966	XD	100 unidades





EIXO BLOCAGEM TRASEIRO

Material	Alumínio
Tipo	148x12mm (boost)
Comprimento total	171 x 12mm
Rosca	Comprimento de 19mm / Passo 1.5 (M12x1.5)
Blocagem	Sim
Peso	58g

Código	Embalagem
19521	50 peças



EIXO DIANTEIRO

Material	Alumínio
Tipo	110x15mm (boost)
Comprimento total	155 x 15mm
Rosca	Comprimento de 13mm / Passo 1.5 (M14x1.5)
Blocagem	Não
Peso	56g

Código	Embalagem
19518	50 peças



EIXO TRASEIRO

Material	Alumínio
Tipo	148x12mm (boost)
Comprimento total	171 x 12mm
Rosca	Comprimento de 19mm / Passo 1.5 (M12x1.5)
Blocagem	Não
Peso	39g

Código	Embalagem
19517	50 peças



SUNTOUR**EIXO DIANTEIRO ALXE**

Características	<ul style="list-style-type: none"> • Código do Fabricante: FKA117-00 • Referência Técnica: SF19 XCM34-Boost RL DS 15AH2-110 29" / SF19 XCM32-Boost RL DS 15AH2-110 29"
Material	Alumínio
Compatibilidade	Compatível com suspensão XCM34 e XCM32 Boost RL
Fator de Venda	1 peça
Peso (kg)	55g
Código	Embalagem
23449	50 peças

X-TIME

% **PRODUTO EM LIQUIDAÇÃO**

**EIXO DIANTEIRO 3/8**

Material	Aço zincado
Medidas (mm)	145x9.5
Colar de esferas	3/16
Caixas com batentes	24.4mm x 10mm
Diâmetro da bitola (mm)	19
Peso (kg)	156g
Código	Embalagem
19128	50 peças

% **PRODUTO EM LIQUIDAÇÃO**

**EIXO DIANTEIRO BLOCAGEM**

Material	Alumínio
Medidas (mm)	130x9mm
Compatível	Cubo Freio a disco / V-Brake
Peso (kg)	45g
Código	Embalagem
20469	50 peças

% **PRODUTO EM LIQUIDAÇÃO**

**BLOCAGEM DE EIXO DIANTEIRO**

Material	Alumínio / Aço
Comprimento	140mm
Compatibilidade	Cubo Freio a disco / V-Brake
Alavanca	Haste com molas
Peso (kg)	46g
Código	Embalagem
22715	50 peças



X-TIME**EIXO DIANTEIRO BOOST**

Material	Alumínio
Medidas (mm)	158x15mm
Tipo	110x15x1.5
Rosca	18mm / 1.5
Diâmetro da bitola (mm)	Diâmetro: 21mm / Largura: 4,5mm
Peso (kg)	60g

Código

23821

**EIXO TRASEIRO BOOST**

Material	Alumínio
Medidas (mm)	175x12mm
Tipo	148x12x1.0
Rosca	17mm / 1.0
Diâmetro da bitola (mm)	Diâmetro: 20mm / Largura: 4,5mm
Peso (kg)	44g


Código

23820

**EIXO BLOCAÇÃO**

Material	Alumínio	
Tipo	135x9 / 100x9	
Código	Embalagem	Eixo
15588	50 peças	135x9
15587	50 peças	100x9






EIXO DIANTEIRO 3/8

<u>Material</u>	Aço
<u>Tipo</u>	100x9 / Furado para blocagem

<u>Código</u>	<u>Embalagem</u>	<u>Eixo</u>
17024	20 peças	Rolamentado
17025	20 peças	Sem rolamento



EIXO TRASEIRO 3/8

<u>Material</u>	Aço
<u>Tipo</u>	135x9 / Furado para blocagem

<u>Código</u>	<u>Embalagem</u>	<u>Eixo</u>
15585	20 peças	Rolamentado
15586	20 peças	Sem rolamento



ROLAMENTO DE CUBO 6000

<u>Medidas</u>	10 x 26 x 9 mm
<u>Lubrificação</u>	Graxa
<u>Composição</u>	Rolamento de esferas 6000-2 rs Rolamento de esferas de sulco profundo 2 fechos selados Id (diâmetro interno): 10 mm Od (diâmetro externo): 26 mm Largura: 9 mm Quantidade: 10 rolamentos (pacote)

<u>Material</u>	Aço
<u>Peso (kg)</u>	20g unidade
<u>Fator de venda</u>	10

<u>Código</u>	<u>Embalagem</u>
17026	50 peças





ROLAMENTO DE CUBO 6200

Medidas	10 x 30 x 9 mm
Lubrificação	Graxa
Composição	Rolamento de esferas 6200 rs Rolamento de esferas de sulco profundo 2 fechos selados Id (diâmetro interno): 10 mm Od (diâmetro externo): 30 mm Largura: 9 mm Quantidade: 10 rolamentos (pacote)
Material	Aço
Peso (kg)	30g unidade
Fator de venda	10

Código	Embalagem
17027	50 peças



ROLAMENTO DE CUBO 6001

Medidas	12 x 28 x 9 mm
Lubrificação	Graxa
Composição	Rolamento de esferas 6001 rs Rolamento de esferas de sulco profundo 2 fechos selados Id (diâmetro interno): 12 mm Od (diâmetro externo): 28 mm Largura: 9 mm Quantidade: 10 rolamentos (pacote)
Material	Aço
Peso (kg)	22g unidade
Fator de venda	10

Código	Embalagem
17028	50 peças



KIT ADAPTADOR CUBO BOOST

Material	Alumínio
Características do kit	Conversor para boost (148x12 / 110x15)
Composição	02 adaptadores de Eixo Traseiro (3x12mm) 02 adaptadores de Eixo Dianteiro (5x15mm) 01 espaçador disco traseiro para 6 parafusos 01 espaçador disco dianteiro para 6 parafusos 12 parafusos para fixação dos discos
Peso (kg)	58g kit completo

Código	Embalagem
23743	20 unidades





PRODUTO EM LIQUIDAÇÃO



ADAPTADOR CUBO CENTER LOCK PARA 6 PARAFUSOS 12X142 PARA 12X148

Material Alumínio

Características Adaptador Center Lock para discos de 6 parafusos para converter cubos equipados com eixo 12x142 mm para serem usados em quadros Boost (12x148mm). Acompanha 02 arruelas calço de 0.3x12 mm

Peso (kg) 40g

Código	Embalagem
19500	50 peças

PRODUTO EM LIQUIDAÇÃO



ADAPTADOR CENTERLOCK PARA 6 PARAFUSOS 15X100 PARA 15X110

Material Alumínio

Características Adaptador Center Lock para discos de 6 parafusos para converter cubos equipados com eixo 15x100 mm para serem usados em suspensões com o OLD de 15x110mm. Acompanha 02 arruelas calço de 0.5x15 mm

Peso (kg) 46g

Código	Embalagem
19499	50 peças



NIPLE ALUMÍNIO 14MM

Material Alumínio

Tamanho 14mm

Peso (kg) 14g

Código	Quantidade	Tamanho	Cor
25012	100 unidades (por frasco)	14mm	Black
25013	100 unidades (por frasco)	14mm	Red
25014	100 unidades (por frasco)	14mm	Blue



TSW**RAIO INOX PRETO**Material _____ Inox sem niple

<u>Código</u>	<u>Tamanho</u>	<u>Embalagem</u>
05108	274x2.0/1.6mm	10 pacotes
05818	272x2.0/1.6mm	10 pacotes

PRODUTO EM LIQUIDAÇÃO **MITSU Sports****RAIO INOX**Material _____ Inox com niple cobreTamanho _____ 255x2.5mmPeso (kg) _____ 15gCódigo _____

00605

PRODUTO EM LIQUIDAÇÃO **PRODUTO EM LIQUIDAÇÃO****NIPLE 2.0MM**Material _____ AçoTamanho _____ Diâmetro 2mm / Comprimento 12mmPeso (kg) _____ 128g Peso referente a grosea (144 unidades)Código _____ Embalagem _____

13728 100 unidades



CATÁLOGO
DE COMPONENTES


COCKPIT



ROTA DE CABOS INTERNOS



SUORTE PARA GPS / CICLO COMPUTADOR



GUIDÃO INTEGRADO MTB MOD.2

Uso recomendado	Cross Country
Material	Carbono / Acabamento Fosco
Cabeamento	Externo e Interno
Comprimento (mm)	760
Diâmetro espiga (mm)	28.6
Ângulo mesa (°)	-17°
Backsweep (°)	8°
Upsweep (°)	5°
Torque	5Nm
Acessórios	Caixa + Suporte para farol e GPS acabamentos superiores da caixa de direção
Peso (kg)	300g (+/- 5%)
Fator de Venda	1 unidade

Código	Comprimento	Mesa	Embalagem
25825	760 mm	60 mm	15 unidades
25826	760 mm	70 mm	15 unidades
25827	760 mm	80 mm	15 unidades
25828	760 mm	90 mm	15 unidades
25829	760 mm	100 mm	15 unidades



ROTA DE CABOS INTERNOS


GUIDÃO INTEGRADO MTB MOD.1

Características	Acompanha acabamentos superiores da caixa de direção;
Material	Carbono
Cabeamento	Externo e Interno
Cokpit Integrado	sim
Diâmetro espiga (mm)	28.6
Ângulo mesa (°)	-17°
Backsweep (°)	8°
Upsweep (°)	5°
Torque	5Nm
Peso (kg)	300g (+/- 5%)
Fator de Venda	1 unidade

<u>Código</u>	<u>Comprimento</u>	<u>Mesa</u>	<u>Embalagem</u>
24814	760mm	60mm	15 unidades
24815	760mm	70mm	15 unidades
24816	760mm	80mm	15 unidades
24817	760mm	90mm	15 unidades
24818	760mm	100mm	15 unidades



ENCAIXE PARA SUPORTE PARA GPS / CICLO COMPUTADOR




GUIDÃO INTEGRADO MTB -17°

Uso recomendado	Cross Country
Material	Carbono / Acabamento Fosco
Cabeamento	Externo
Comprimento (mm)	800mm
Diâmetro espiga (mm)	28.6
Ângulo mesa (°)	-17°
Backsweep (°)	8°
Upsweep (°)	5°
Torque	5Nm
Acessórios	Caixa + Suporte para farol e GPS acabamentos superiores da caixa de direção
Peso (kg)	246g [(+/- 5%) Referente ao modelo de 800x60mm sem acessórios]
Fator de Venda	1 unidade

Código	Comprimento	Mesa	Embalagem
25816	800mm	60mm	15 unidades
25817	800mm	70mm	15 unidades
25818	800mm	80mm	15 unidades
25819	800mm	90mm	15 unidades
25820	800mm	100mm	15 unidades
25821	800mm	110mm	15 unidades



ENCAIXE PARA SUPORTE PARA GPS / CICLO COMPUTADOR



GUIDÃO INTEGRADO MTB

Uso recomendado	Cross Country
Material	Carbono / Acabamento Fosco
Cabeamento	Externo
Comprimento (mm)	800mm
Diâmetro espiga (mm)	28.6
Ângulo mesa (°)	0°
Backsweep (°)	6°
Upsweep (°)	6°
Torque	5Nm
Acessórios	Caixa + Suporte para farol e GPS acabamentos superiores da caixa de direção
Peso (kg)	228g [(+/- 5%) Referente ao modelo de 800x60mm sem acessórios]
Fator de Venda	1 unidade

Código	Comprimento	Mesa	Embalagem
25822	800mm	50mm	15 unidades
25823	800mm	60mm	15 unidades
25824	800mm	70mm	15 unidades



GUIDÃO INTEGRADO MTB -2°

Observação	*Cabeamento Externo*
Uso recomendado	Cross Country
Material	Carbono
Comprimento (mm)	800
Diâmetro espiga (mm)	28.6
Ângulo mesa (°)	-2°
Backsweep (°)	6°

Upsweep (°)	6°
Torque	5Nm
Peso (kg)	309g (+/- 5%)

Código	Comprimento	Mesa
22240	800 mm	50 mm
-	800 mm	70 mm



GUIDÃO RETO 740MM MTB

Uso recomendado	Cross Country
Material	Alumínio
Comprimento (mm)	740 x 31.8
Backsweep (°)	9°
Upsweep (°)	0°
Torque	5Nm
Peso (kg)	298g
Fator de Venda	1 unidade

Código	Comprimento	Embalagem
23851	740 mm	15 unidades



GUIDÃO RETO 800MM MTB

Uso recomendado	Cross Country
Material	Carbono
Comprimento (mm)	800 x 31.8
Backsweep (°)	9°
Upsweep (°)	3°
Torque	5Nm
Peso (kg)	160g (+/- 5%)

Código	Comprimento	Embalagem
25831	800 mm	15 unidades



GUIDÃO RISE BAR 740MM MTB

		<u>Código</u>	<u>Comprimento</u>	<u>Embalagem</u>
<u>Uso recomendado</u>	Cross Country	25830	740 mm	15 unidades
<u>Material</u>	Carbono			
<u>Comprimento (mm)</u>	740 x 31.8			
<u>Rise</u>	40			
<u>Backsweep (°)</u>	7°			
<u>Upsweep (°)</u>	3°			
<u>Torque</u>	5Nm			
<u>Peso (kg)</u>	162g (+/- 5%)			



GUIDÃO RETO 9° 800MM CRB

		<u>Código</u>	<u>Comprimento</u>	<u>Embalagem</u>
<u>Características</u>	Guidão Reto Linha Quest	22244	800 mm	25 unidades
<u>Material</u>	Carbono			
<u>Comprimento (mm)</u>	800 x 31.8			
<u>Backsweep (°)</u>	9°			
<u>Upsweep (°)</u>	0°			
<u>Peso (kg)</u>	195g (+/- 5%)			



GUIDÃO RETO MTB

		<u>Código</u>	<u>Comprimento</u>	<u>Embalagem</u>
<u>Uso recomendado</u>	Urban / MTB casual	24488	720 mm	15 unidades
<u>Material</u>	Alumínio			
<u>Comprimento (mm)</u>	720 x 31.8			
<u>Backsweep (°)</u>	9°			
<u>Peso (g)</u>	315g (+/- 5%)			

VILINI**% PRODUTO EM LIQUIDAÇÃO****GUIDÃO RETO 760MM**

Uso recomendado	Cross Country
Material	Alumínio
Comprimento (mm)	760 x 31.8
Backsweep (°)	9°
Upsweep (°)	0°
Rise	0
Peso (kg)	358g (+/- 5%)
Fator de venda	1 unidade

<u>Código</u>	<u>Comprimento</u>	<u>Embalagem</u>
26819	760 mm	15 unidades

X-TIME**GUIDÃO RETO 740MM MTB**

Uso recomendado	Cross Country
Material	Alumínio
Comprimento (mm)	740 x 31.8
Backsweep (°)	9°
Upsweep (°)	0°
Rise	0
Peso (kg)	296g (+/- 5%)

<u>Código</u>	<u>Comprimento</u>	<u>Embalagem</u>
23850	740 mm	15 peças

**GUIDÃO RETO 730MM MTB**

Uso recomendado	Urban / MTB casual
Material	Aço
Comprimento (mm)	730 x 31.8
Backsweep (°)	9°
Peso (kg)	314g (+/- 5%)

<u>Código</u>	<u>Comprimento</u>	<u>Embalagem</u>
15430	730 mm	50 peças

**GUIDÃO RISE BAR 680MM MTB**

Uso recomendado	Urban / MTB casual
Material	Aço
Comprimento (mm)	680 x 25.4
Backsweep (°)	9°
Rise	40
Peso (kg)	445g (+/- 5%)

<u>Código</u>	<u>Comprimento</u>	<u>Embalagem</u>
18054 ou 17869	740 mm	50 peças

**GUIDÃO RISE BAR 730MM MTB**

Uso recomendado	Cross Country
Material	Alumínio
Comprimento (mm)	730 x 31.8
Backsweep (°)	9°
Upsweep (°)	9°
Rise	20
Peso (kg)	319g (+/- 5%)

<u>Código</u>	<u>Comprimento</u>	<u>Embalagem</u>
15429	730 mm	50 peças

**GUIDÃO XT ROAD**

Uso recomendado	Road
Material	Alumínio
Comprimento (mm)	420 / 440
Diâmetro mesa (mm)	31.8
Peso (kg)	428g (+/- 5%)

<u>Código</u>	<u>Comprimento</u>	<u>Embalagem</u>
23853	420 mm	15 peças
23854	440 mm	15 peças



X-TIME**GUIDÃO INTEGRADO 420MM ROAD**

Uso recomendado	Cross Country
Material	Carbono
Comprimento (mm)	420
Diâmetro espiga (mm)	28.6
Ângulo mesa (°)	-8°
Torque	5Nm
Peso (kg)	320g (+/- 5%)



Código	Comprimento	Mesa
25781	420 mm	90 mm

TSW**GUIDÃO CARBONO ROAD**

Uso recomendado	Road
Material	Carbono Cabeamento interno
Comprimento (mm)	400 x 90mm / 100 / 110 / 120
Ângulo	-8°
Diâmetro espiga (mm)	28.6
Torque	5 Nm

Código	Comprimento	Peso
22877	90 x 400mm	416g
22878	100 x 420mm	416g
22879	110 x 440mm	452g
22880	120 x 440mm	456g

TSW

**GUIDÃO CARBONO GRAVEL**

Uso recomendado	Gravel
Material	Carbono Cabeamento interno
Medida (mm)	485mm entre os drops
Ângulo	-8°
Diâmetro espiga (mm)	28.6
Torque	5 Nm
Acessórios	Acompanha Espaçadores de Direção

Código	Comprimento	Peso
22881	90 x 400mm	412g
22882	100 x 420mm	416g
22883	110 x 440mm	435g
22884	120 x 440mm	450g

X-TIME

**KIT DE MONTAGEM XT-27**

Guidão	Alumínio Comprimento: 720 mm Backsweep: 9° Braçadeira da mesa: 31.8 mm
Suporte de guidão	Braçadeira da mesa: 31.8 mm Comprimento da mesa: 60 mm Ângulo da mesa: 7°
Canote	Alumínio 31.6 mm Comprimento: 350 mm
Abraçadeira	Alumínio Tamanho: 34.9 mm Sistema de fixação: blocagem

Código

19534



KIT DE MONTAGEM XT-29

Código

Guidão	Alumínio 720 mm Rise: 20 mm Backsweep: 9° Braçadeira da mesa: 31.8 mm
Suporte de guidão	Braçadeira da mesa: 31.8 mm Mesa: 60 mm Ângulo da mesa: 7° Parafuso único
Canote	Alumínio 31.6 mm Comprimento: 350 mm
Abraçadeira	Alumínio Tamanho: 34.9 mm Sistema de fixação: blocagem

19539



KIT DE MONTAGEM XT

Código

Embalagem

Guidão	X-Time Reto 675 x 31.8 mm 9° backsweep Aço
Suporte de guidão	X-Time Ahead set 80 x 31.8 mm / +/-7° Alumínio
Canote	X-Time 27.2 x 350 mm Aço
Abraçadeira	X-Time Blocagem 31.8 mm Alumínio

25859

Kit



KIT DE MONTAGEM XT-25

Código

Embalagem

Guidão	X-Time Reto 720 x 31.8 mm 9° backsweep Alumínio
Suporte de guidão	X-Time Ahead set 90 x 31.8 mm / 7° Alumínio
Canote	X-Time 31.6 x 350 mm Parafuso único Alumínio
Abraçadeira	X-Time Blocagem 34.9 mm Alumínio

15461

20 peças



KIT DE MONTAGEM XT-28

Guidão	X-Time Reto 720 x 31.8 mm 9° backsweep Alumínio
Suporte de guidão	X-Time Ahead set 70 x 31.8 mm / 7° Alumínio
Canote	X-Time 27.2 x 350 mm Parafuso único Alumínio
Abraçadeira	X-Time Blocação 31.8 mm Alumínio

Código	Embalagem
19537	20 peças



KIT DE MONTAGEM XT-24

Guidão	X-Time Reto 720 x 31.8 mm 9° backsweep Alumínio
Suporte de guidão	X-Time Ahead set 90 x 31.8 mm / 7° Alumínio
Canote	X-Time 27.2 x 350 mm Parafuso único Alumínio
Abraçadeira	X-Time Blocação 31.8 mm Alumínio

Código	Embalagem
15460	20 peças



KIT DE MONTAGEM XT-22

Guidão	X-Time Rise bar 720 x 31.8 mm 9° backsweep Rise 20 mm Alumínio
Suporte de guidão	X-Time Ahead set 90 x 31.8 mm / 7° Alumínio
Canote	X-Time 27.2 x 350 mm Parafuso único Alumínio
Abraçadeira	X-Time Blocação 31.8 mm Alumínio

Código	Embalagem
15458	20 peças

X-TIME

**KIT DE MONTAGEM XT-22**

Código Embalagem

Guidão	X-Time Rise bar 720 x 31.8 mm 9° backsweep Rise 20 mm Alumínio	15459	20 peças
---------------	--	--------------	----------

Suporte de guidão	X-Time Ahead set 90 x 31.8 mm / 7° Alumínio
--------------------------	---

Canote	X-Time 31.6 x 350 mm Parafuso único Alumínio
---------------	--

Abraçadeira	X-Time Blocação 34.9 mm Alumínio
--------------------	--

**KIT DE MONTAGEM XT-26**

Código Embalagem

Guidão	X-Time Rise bar 720 x 31.8 mm 9° backsweep Rise 20 mm Alumínio	19532	20 peças
---------------	--	--------------	----------

Suporte de guidão	X-Time Ahead set 70 x 31.8 mm / 7° Alumínio
--------------------------	---

Canote	X-Time 27.2 x 350 mm Parafuso único Alumínio
---------------	--

Abraçadeira	X-Time Blocação 31.8 mm Alumínio
--------------------	--


**GUIDÃO RETO 720MM MTB**

Código Comprimento Embalagem

Uso recomendado	Urban / MTB casual	12901	720 mm	50 peças
------------------------	--------------------	--------------	--------	----------

Material	Alumínio
-----------------	----------

Comprimento (mm)	720 x 31.8
-------------------------	------------

Peso (kg)	296g (+/- 5%)
------------------	---------------

TSW**SUPORTE DE GUIDÃO MTB**

Uso recomendado	Cross Country
Material	Alumínio
Tamanho	90mm
Ângulo	+/- 7°
Espiga	Ahead
Diâmetro guidão (mm)	31.8
Peso (g)	157g (+/- 5%)

Código	Embalagem
17622	50 peças

RAVA**SUPORTE DE GUIDÃO MTB MOD. 02**

Uso recomendado	Cross Country
Material	Alumínio
Tamanho	90mm
Ângulo	+/- 7°
Espiga	Ahead
Diâmetro guidão (mm)	31.8
Peso (g)	157g (+/- 5%)

Código	Embalagem
24495	50 peças

SUPORTE DE GUIDÃO MTB MOD. 01

Uso recomendado	Cross Country
Material	Alumínio
Tamanho	90mm
Ângulo	+/- 7°
Espiga	Ahead
Diâmetro guidão (mm)	31.8
Peso (kg)	157g (+/- 5%)

Código	Embalagem
24494	50 peças



PRODUTO EM LIQUIDAÇÃO



SUPORTE DE GUIDÃO MTB

Uso recomendado	Cross Country
Material	Alumínio
Ângulo	+/- 5°
Diâmetro guidão (mm)	31.8
Peso (kg)	151g (+/- 5%)

Código	Tamanho	Embalagem
23877	60mm	20 peças
23878	70mm	20 peças
23879	80mm	20 peças
23880	90mm	20 peças
23881	100mm	20 peças



SUPORTE DE GUIDÃO MTB

Uso recomendado	Cross Country
Material	Alumínio
Tamanho	80 / 100mm
Ângulo	+/- 17°
Espiga	Ahead
Diâmetro guidão (mm)	31.8
Peso (kg)	210g (+/- 5%)

Código	Tamanho	Embalagem
23886	80mm	20 peças
23887	100mm	20 peças



SUPORTE DE GUIDÃO MTB

Uso recomendado	Cross Country
Material	Alumínio
Tamanho	50 / 70mm
Ângulo	0
Espiga	Ahead
Diâmetro guidão (mm)	31.8
Peso (kg)	193g (+/- 5%)

Código	Tamanho	Embalagem
23882	50mm	20 peças
23883	60mm	20 peças
23884	70mm	20 peças



SUPOORTE DE GUIDÃO MTB DH



Uso recomendado	Cross Country
Material	Alumínio
Tamanho	50mm
Ângulo	+/- 12°
Espiga	Ahead
Diâmetro guidão (mm)	35
Peso (kg)	160g (+/- 5%)

Código	Tamanho	Embalagem
23885	50mm	20 peças

SUPOORTE DE GUIDÃO INTEGRADO MTB



Uso recomendado	Cross Country
Material	Alumínio
Tamanho	80 / 90mm
Ângulo	-7°
Espiga	Ahead
Diâmetro guidão (mm)	31.8
Acessórios	Acabamentos, calço de 10mm para regulagem, cone do rolamento superior (compatível com integrado 40x52mm).
Peso (kg)	243g - (80 mm mais acessórios)

Código	Tamanho	Embalagem
23875	80mm	20 peças
23876	90mm	20 peças

SUPOORTE DE GUIDÃO MTB



Uso recomendado	Cross Country
Material	Alumínio light
Tamanho	70 / 80mm
Ângulo	+/- 17°
Espiga	Ahead
Diâmetro guidão (mm)	31.8
Peso (kg)	129g (+/- 5%)

Código	Tamanho	Embalagem
23864	80mm	20 peças
23865	70mm	20 peças



SUPORTE DE GUIDÃO MTB DH

Uso recomendado	Downhill
Material	Alumínio
Tamanho	45 mm
Ângulo	0°
Espiga	Ahead
Diâmetro guidão (mm)	35
Peso (kg)	151g (+/- 5%)

Código	Tamanho	Embalagem
23866	45mm	20 peças



SUPORTE DE GUIDÃO MTB

Uso recomendado	Cross Country
Material	Alumínio
Tamanho	70 / 80 / 90 / 100mm
Ângulo	+/- 17°
Espiga	Ahead
Diâmetro guidão (mm)	31.8
Peso (kg)	127gr (+/- 5%)

Código	Tamanho	Embalagem			
			23862	90mm	20 peças
23861	70mm	20 peças	23863	100mm	20 peças
23860	80mm	20 peças			

SUPORTE DE GUIDÃO MTB

Uso recomendado	Cross Country
Material	Alumínio
Tamanho	60 / 80 / 90 / 100mm
Ângulo	+/- 7°
Espiga	Ahead
Diâmetro guidão (mm)	31.8
Peso (kg)	158gr (+/- 5%)

Código	Tamanho	Embalagem			
			23858	90mm	20 peças
23856	60mm	20 peças	23859	100mm	20 peças
23855	80mm	20 peças			

SUPORTE DE GUIDÃO MTB

Uso recomendado	Cross Country
Material	Alumínio
Tamanho	70 / 80mm
Ângulo	+/- 17°
Espiga	Ahead
Diâmetro guidão (mm)	31.8
Peso (kg)	130g (+/- 5%)

Código	Tamanho	Embalagem
22752	80mm	20 peças
22753	70mm	20 peças

SUPORTE DE GUIDÃO MTB

Uso recomendado	Cross Country
Material	Alumínio
Tamanho	90mm
Ângulo	+/- 7°
Espiga	Ahead
Diâmetro guidão (mm)	31.8
Peso (kg)	179g (+/- 5%)

Código	Tamanho	Embalagem
15431	90mm	50 peças

SUPORTE DE GUIDÃO MTB

Uso recomendado	Cross Country
Material	Alumínio
Tamanho	60mm
Ângulo	+/- 7°
Espiga	Ahead
Diâmetro guidão (mm)	31.8
Peso (kg)	155g (+/- 5%)

Código	Tamanho	Embalagem
19524	60mm	50 peças



**SUPORE DE GUIDÃO MTB**

Uso recomendado	Cross Country
Material	Alumínio
Tamanho	80mm
Ângulo	+/- 7°
Espiga	Ahead
Diâmetro guidão (mm)	31.8
Peso (kg)	174g

Código	Tamanho	Embalagem
19520	80mm	50 peças

**SUPORE DE GUIDÃO MTB**

Uso recomendado	Cross Country
Material	Alumínio
Tamanho	70mm
Ângulo	+/- 7°
Espiga	Ahead
Diâmetro guidão (mm)	31.8
Peso (kg)	167g

Código	Tamanho	Embalagem
19522	70mm	50 peças

**SUPORE DE GUIDÃO MTB**

Uso recomendado	Cross Country
Material	Alumínio
Tamanho	60mm
Ângulo	+/- 7°
Espiga	Ahead
Diâmetro guidão (mm)	31.8
Peso (kg)	155g

Código	Tamanho	Embalagem
19524	60mm	50 peças



SUPORE DE GUIDÃO MTB

Uso recomendado	Cross Country
Material	Alumínio
Tamanho	80mm
Ângulo	+/- 7°
Espiga	Ahead
Diâmetro guidão (mm)	31.8
Peso (kg)	174g

Código	Tamanho	Embalagem
19520	80mm	50 peças



SUPORE DE GUIDÃO MTB

Uso recomendado	Cross Country
Material	Alumínio
Tamanho	70mm
Ângulo	+/- 7°
Espiga	Ahead
Diâmetro guidão (mm)	31.8
Peso (kg)	167g

Código	Tamanho	Embalagem
19522	70mm	50 peças



SUPORE DE GUIDÃO MTB

Uso recomendado	Cross Country
Material	Alumínio
Tamanho	60mm
Ângulo	+/- 7°
Espiga	Ahead
Diâmetro guidão (mm)	31.8
Peso (kg)	155g

Código	Tamanho	Embalagem
19524	60mm	50 peças

X-TIME

% PRODUTO EM LIQUIDAÇÃO



SUPOORTE DE GUIDÃO MTB

<u>Uso recomendado</u>	Cross Country
<u>Material</u>	Alumínio
<u>Tamanho</u>	100mm
<u>Ângulo</u>	+/- 7°
<u>Espiga</u>	Ahead
<u>Diâmetro guidão (mm)</u>	31.8
<u>Peso (kg)</u>	180g

<u>Código</u>	<u>Tamanho</u>	<u>Embalagem</u>
16948	100mm	50 peças



SUPOORTE DE GUIDÃO 90 MM/7°

<u>Uso recomendado</u>	Ahead Set
<u>Material</u>	Alumínio
<u>Tamanho</u>	90 x 31.8 mm / 7°
<u>Peso (kg)</u>	176g

<u>Código</u>	<u>Embalagem</u>
16947	50 peças

% PRODUTO EM LIQUIDAÇÃO



SUPOORTE DE GUIDÃO URBAN

<u>Uso recomendado</u>	Urban / Cicloturismo
<u>Material</u>	Alumínio
<u>Tamanho</u>	90mm
<u>Ângulo</u>	Regulável 30°/-30°
<u>Diâmetro guidão (mm)</u>	25.4
<u>Peso (kg)</u>	494g

<u>Código</u>	<u>Embalagem</u>
18053 ou 17868	50 peças

X-TIME**MOVIMENTO DE DIREÇÃO TAPERED MOD.2**

Característica	Sistema para cabeamento integrado com a caixa de direção Rolamentado Medidas dos rolamentos 52x52mm. Compatível com TSW Evo Quest e Full Quest da linha 2024/2025.
Rolamentos	52x52mm
Diâmetro Ext. Superior	56mm
Diâmetro Ext. Inferior	56mm
Padrão direção	Integrado
Peso (kg)	135g
Código	Embalagem
22960	100 peças

MOVIMENTO DE DIREÇÃO TAPERED

Característica	Sistema para cabeamento integrado com a caixa de direção Rolamentado. Compatível com TSW Stamina, Jump, Nuuk, Yukon da linha 2024.
Rolamentos	51.8x51.8mm
Diâmetro Ext. Superior	56mm
Diâmetro Ext. Inferior	56mm
Padrão direção	Integrado
Peso (kg)	135g
Código	Embalagem
25867	100 peças

% PRODUTO EM LIQUIDAÇÃO

**MOVIMENTO DIREÇÃO TAPERED**

Rolamentos	30,1mm x 39,8mm
Diâmetro Ext. Superior	41,1mm
Diâmetro Ext. Inferior	55mm
Padrão direção	Tapered
Peso (kg)	133g
Código	Embalagem
20491	100 peças

X-TIME**MOVIMENTO DE DIREÇÃO TAPERED**

Característica	Caixas e acabamento em alumínio Sistema para cabeamento integrado com caixa de direção Rolamentado
Medidas da caixa	56x56mm
Diâmetro Ext. Superior	56mm
Diâmetro Int. Superior	52mm
Diâmetro Ext. Inferior	56mm
Padrão direção	Semi integrado (ZS)
Peso (kg)	160g

Código	Embalagem
---------------	------------------

25866	100 peças
-------	-----------

**MOVIMENTO DE DIREÇÃO TAPERED**

Característica	Sistema para cabeamento integrado com a caixa de direção Rolamentado Batentes limitadores.
Medidas da caixa	56x56mm
Diâmetro Ext. Superior	56mm
Diâmetro Ext. Inferior	56mm
Padrão direção	Semi integrado (ZS)
Peso (kg)	245g

Código	Embalagem
---------------	------------------

25868	100 peças
-------	-----------

**MOVIMENTO DE DIREÇÃO MEGA OVER**

Característica	Mega Over semi-integrado Ahead set Esferado
Material	Aço
Tamanho (mm)	44mm (1.1/8")
Fator de venda	01 unidade
Peso (kg)	128g

Código	Embalagem
---------------	------------------

26685	100 unidades
-------	--------------

X-TIME**% PRODUTO EM LIQUIDAÇÃO****MOVIMENTO DE DIREÇÃO TAPERED**

Característica Movimento direção tapered | Esferada | Caixa de aço | Acabamento superior em alumínio | Acompanha aranha Cones de aço

Garfos 30mm e 39.8mm

Caixa Superior 44mm

Caixa Inferior 56mm

Peso (kg) 156g

Código **Embalagem**

22804 50 peças

MOVIMENTO DE DIREÇÃO SUPER OVER AHEAD

Característica Ahead Set Tapered | Direção 11/8x44mm Integrado (com caixas)

Modelo Com adaptador para garfo 30mm e 39.8mm

Extensão 1.5x1.1/8

Código **Embalagem**

13112 100 peças

**MOVIMENTO DE DIREÇÃO SUPER OVER TAPERED**

Característica Ahead Set Tapered | Direção 11/8x1.5 Integrado (s/ caixas)

Modelo Com adaptador para garfo 30mm e 39.8mm

Rolamentos Menor: diâmetro externo: 41 mm | diâmetro interno: 31 mm, Espessura: 6,5 mm
Maior: diâmetro externo: 52 mm, diâmetro interno: 39,9 mm, Espessura: 8 mm

Código **Embalagem**

13113 100 peças





MOVIMENTO DE DIREÇÃO TAPERED / MEGA OVER

Característica • Movimento Direção Mega Over c/ Caixa Inferior p/ Tapered
• Rolamentada
• Acompanha Aranha

Material Alumínio

Semi-Integrada Tapered 1-1/8" / 1.5"

Caixa Superior 44mm

Caixa Inferior 56mm

Fator de Venda 1 unidade

Peso (g) 156g

Código **Embalagem**

13114 20 peças



MOVIMENTO DE DIREÇÃO SPACE

Característica Ahead set mega over

Modelo Rolamentado | 1.1/8

Código **Embalagem**

13117 100 peças



MOVIMENTO DE DIREÇÃO MEGA OVER

Característica Ahead mega over | Semi-selado | Esferado

Modelo 1.1/8 | Alumínio/aço

Código **Embalagem**

13115 100 peças

X-TIME

PRODUTO EM LIQUIDAÇÃO



MOVIMENTO DE DIREÇÃO

Característica	Over Com rosca
Modelo	Rosca Colar 1 1/8 p/ Garfo 25.4mm

Código	Embalagem
13116	100 peças

PRODUTO EM LIQUIDAÇÃO



MOVIMENTO DE DIREÇÃO BMX

Característica	Ahead Set Over p/ Rotor Aço
Extensão	1 1/8
Peso (kg)	245g

Código	Embalagem
13108	100 peças

TAMPA MOVIMENTO DE DIREÇÃO

Característica	Com aranha e parafuso MTB
Fator de venda	5



Código	Cor	Embalagem
13095		50 peças
13096		50 peças

PRODUTO EM LIQUIDAÇÃO



ARANHA PARA GARFO DE CARBONO

Característica	Para garfo com a espiga em carbono Tipo expander
Medida da Espiga	25.4mm (medida interna do Garfo)
Modalidade	Garfos MTB / Speed
Material	Aço/Alumínio
Peso (kg)	42g

Código	Embalagem
22699	10 peças

X-TIME**EXTENSOR TUBO DO GARFO**

Característica Alumínio | Ahead set 1-1/8" | 4 espaçadores

Código **Embalagem**

13119 1 peça

**ESPAÇADOR MOVIMENTO DE DIREÇÃO**

Característica Ahead set 1-1/8" | Alumínio

Medida 10mm / Diâmetro interno 29mm

Peso (kg) 8g

Fator de Venda 10

Código **Tamanho** **Embalagem**

22778 10mm 100 peças

**ESPAÇADOR MOVIMENTO DE DIREÇÃO**

Característica Ahead set 1-1/8" | Alumínio

Medida 8mm / 10mm / 15mm

Fator de Venda 10

Código **Tamanho** **Embalagem**

13097 8mm 100 peças

13098 10mm 100 peças

13099 15mm 100 peças

**ESPAÇADOR MOVIMENTO DE DIREÇÃO**

Característica Ahead set 1-1/8" | Carbono

Medida 5mm / 8mm

Peso (kg) 1.5g (5mm)

Código **Tamanho** **Embalagem** **Fator**

13182 5mm 20 peças 5

13183 8mm 20 peças 5



PRODUTO EM LIQUIDAÇÃO



ESPAÇADOR MOVIMENTO DE DIREÇÃO

Característica	Alumínio Ahead set Altura: 15 mm Kit com 10 unidades
Peso (kg)	10g
Fator de Venda	10

Código	Cor	Embalagem
3666	Preto	100 peças
4467	Branco	100 peças

ESPAÇADOR MOVIMENTO DE DIREÇÃO RECATILHADO

Característica	Espaçador de direção recartilhado Acabamento anodizado Diâmetro interno 29mm
Material	Alumínio
Compatibilidade	Espiga ahead set 28.6mm
Fator de Venda	10

Código	COR	Tamanho	Peso	Embalagem
22768	Dourado	10mm	5g	100 peças
22771	Dourado	15mm	8g	100 peças
22772 / 3395	Vermelho	15mm	8g	100 peças



ESPAÇADOR MOVIMENTO DE DIREÇÃO LISO

Característica	Espaçador de direção recartilhado Acabamento anodizado Diâmetro interno 29mm
Material	Alumínio
Compatibilidade	Espiga ahead set 28.6mm
Fator de Venda	10

Código	Cor	Tamanho	Peso	Embalagem
22774	Dourado	8mm	7g	100 peças
22775	Alumínio	8mm	-	100 peças
22767	Alumínio	10mm	-	100 peças
22769	Dourado	15mm	14g	100 peças
22770 / 3984	Vermelho	15mm	14g	100 peças



PROMEND**MANOPLA PROMEND | GR-515**

Característica	Anel de alumínio (2x) Trava (2x) e tampa
Medida	130 x 28 mm (Guidão de 22.2 mm)
Material	PU+PP+EVA+ALLOY
Peso (kg)	88g

Código	Embalagem
16215	100 peças

**MANOPLA PROMEND | GR-513**

Característica	Anel de alumínio Trava e tampa
Medida	126 x 34 mm (Guidão de 22.2 mm)
Material	Espuma / ABS
Peso (kg)	98g

Código	Embalagem
16216	100 peças

**MANOPLA PROMEND | GR-504**

Característica	Anel de alumínio (2x), trava (2x) e tampa
Medida	135 x 55 x 35 mm (Guidão de 22.2 mm)
Material	Borracha / Plástico
Peso (kg)	180g

Código	Embalagem
16217	100 peças



MANOPLA COM ANEL E TRAVAS MOD. 1

Características	Acompanha Chave Allen
Tamanho (mm)	135mm
Material	TPR
Peso (g)	100g
Fator de Venda	1 par
Código	Embalagem
27055	100 pares



MANOPLA COM ANEL E TRAVAS MOD. 2

Características	Acompanha chave allen
Tamanho (mm)	135mm
Material	TPR
Peso (g)	140g
Fator de Venda	1 par
Código	Embalagem
27053	100 pares



MANOPLA COM ANEL E TRAVAS MOD. 3

Tamanho (mm)	150mm
Material	TPR
Peso (g)	100g
Fator de Venda	1 par
Código	Embalagem
27054	100 pares

PRODUTO EM LIQUIDAÇÃO



MANOPLA GRIP COM ANEL E TRAVA

Característica	Com trava
Medida	130 x 28 mm
Material	TPE / Espuma
Peso (kg)	88g

Código	Modelo	Cor	Embalagem
06909	Espuma	Preto	60 peças
06903	Grip	Preto	60 peças

PRODUTO EM LIQUIDAÇÃO



MANOPLA COM TRAVA

Característica	Aro preto Com trava
Medida	130 x 28 mm
Material	TPE
Peso (kg)	-

Código	Embalagem
06895	60 peças

PRODUTO EM LIQUIDAÇÃO



MANOPLA COM ANEL E TRAVA

Característica	Aro colorido Com 2 travas Alumínio
Medida	130 x 28 mm
Material	TPE
Peso (kg)	-

Código	Cor	Embalagem
02910		100 peças
02912		100 peças



TSW

PRODUTO EM LIQUIDAÇÃO



MANOPLA MTB

Característica	Soft
Medida	130 x 28 mm
Material	Espuma EVA
Peso (kg)	-

Código	Cor	Embalagem
07872		100 peças
07873		100 peças
07875		100 peças

PRODUTO EM LIQUIDAÇÃO



MANOPLA MTB LIGHT

Característica	Confortável Leve Plugs de fechamento
Medida	130 x 28 mm
Material	Espuma
Peso (kg)	-

Código	Cor	Embalagem	Código	Cor	Embalagem
12597		100 peças	12596		100 peças
12595		100 peças	10358		100 peças
12598		100 peças			

PRODUTO EM LIQUIDAÇÃO



MANOPLA MTB




Característica	Pvc.tpr	
Código	Cor	Embalagem
06908		100 peças
07513		100 peças

PRODUTO EM LIQUIDAÇÃO

TSW

MANOPLA ANATÔMICA 2 TRAVA

Característica	Aro colorido Com 2 travas Alumínio
Medida	130 x 28 mm
Material	Borracha
Peso (kg)	-

Código	Cor	Embalagem
03781		50 peças
03782		50 peças
03977		50 peças



MANOPLA ANATOMICA E BAR END

Característica	Design moderno Corpo com acabamento grip
Medida	142 x 30 x 54mm (89mm de comprimento)
Material	TPE
Peso (kg)	207g

Código	Embalagem
22103	100 unidades



QUEST

MANOPLA MTB SILICONE GEL

Característica	Design moderno Silica gel
Medida	130 x 28mm
Peso (kg)	87g (manopla e acabamento)

Código	Modelo	Embalagem
22087	Lisa	100 unidades
22088	Grip	100 unidades





MANOPLA | BT1001

Característica	Espuma com anel de trava parafusado com tampa	
Medida	130mm	
Peso (kg)	63g	

Código	Modelo	Embalagem
16522	Espuma	50 peças



PRODUTO EM LIQUIDAÇÃO



MANOPLA PONTA CROMADA

Característica	Ponta cromada Borracha	
Medida	130mm	
Peso (kg)	-	

Código	Modelo	Embalagem
01169	Borracha	100 peças

PRODUTO EM LIQUIDAÇÃO



MANOPLA SOFT

Característica	Extremamente confortável, feita totalmente em borracha para uma boa aderência Proporcionando maciez e maior durabilidade Cor preta	
----------------	--	--

Composição	Material feito em borracha	
------------	----------------------------	--

Código	Modelo	Embalagem
22526	Soft	01 peça



GRUPO
JPP


PRODUTO EM LIQUIDAÇÃO

TSW



FITA DE GUIDÃO SPEED

Característica	Road bike Macia e suave Fácil de ajustar Fechamento
Medida	200cm x 3mm
Material	Silicone antiderrapante Fibra de tecido EVA 1mm
Peso (kg)	74g

Código	Cor	Embalagem
14292		10 peças
14291		10 peças



FITA DE GUIDÃO SPEED

Característica	Road bike Plugs de fechamento
Medida	195cm x 2.5mm
Peso (kg)	55g

Código	Embalagem
14290	10 peças

PROMEND

FITA DE GUIDÃO PROMEND | GH-081H

Característica	Road bike Plugs de fechamento
Medida	2000 x 30 mm
Material	EVA
Peso (kg)	57g

Código	Embalagem
16218	10 peças



PROMEND

% PRODUTO EM LIQUIDAÇÃO



FITA DE GUIDÃO SPEED SLIM

Característica	Road bike Fácil de ajustar Plugs de fechamento
Medida	198 cm x 3mm
Material	EVA Macio
Peso (kg)	71g

Código	Embalagem
14289	10 peças

% PRODUTO EM LIQUIDAÇÃO



FITA DE GUIDÃO SPEED

Característica	Speed Caixa com par
Medida	-
Material	Microfibra
Peso (kg)	-

Código	Cor	Embalagem
06921		10 peças
06924		10 peças
06926		10 peças
06928		10 peças

% PRODUTO EM LIQUIDAÇÃO



FITA DE GUIDÃO SPEED

Característica	Speed Caixa com par
Medida	-
Material	EVA
Peso (kg)	-

Código	Cor	Embalagem	Código	Cor	Embalagem
06912		10 peças	06918		10 peças
06913		10 peças	06919		10 peças
06914		10 peças	06922		10 peças
06915		10 peças			



FITA DE GUIDÃO SPEED PT MOD. 1

Característica	Absorção de choque antiderrapante
Medida	210 cm x 3cm
Material	Alumínio / Borracha
Peso (g)	95g (+/- 5g)

Código	Embalagem
27046	



FITA DE GUIDÃO SPEED PT MOD. 2

Medida	210 cm x 3cm
Material	EVA / Silicone
Peso (g)	120g (+/- 5g)

Código	Embalagem
27047	

% PRODUTO EM LIQUIDAÇÃO

~~QUEST~~

CANOTE RETRÁTIL K MTB

Uso recomendado	Cross Country
Material	Alumínio
Característica	Trava remota mecânico Fixação do selim: 2 parafusos
Profundidade Inserção	90mm
Diâmetro (mm)	31.6
Peso (kg)	621g (canote + conduíte com cabo + alavanca)

Código	Tamanho
24346	295 x 75mm
24347 - 24447	345 x 100mm
24348	395 x 125mm
-	445 x 150mm





PRODUTO EM LIQUIDAÇÃO



CANOTE RETRÁTIL W MTB

Uso recomendado	Cross Country
Material	Alumínio
Característica	Trava remota mecânico Fixação do selim: 2 parafusos
Profundidade Inserção	80mm
Diâmetro (mm)	31.6
Peso (kg)	601g (canote + conduíte com cabo + alavanca)
Código	Tamanho
24350	295 x 75mm
24351	345 x 100mm
24352	395 x 125mm
24353	445 x 150mm

CANOTE CARBON LIGHT



Uso recomendado	Road	
Material	Carbono	
Característica	Compatível com TSW Speed TR01 Modelo Endurance	
Torque	4-6 Nm	
Medida	400mm	
Diâmetro (mm)	27.2	
Profundidade Inserção	120mm	
Peso (kg)	169g	
Código	Tamanho	Embalagem
22885	27.2mm	25 unidades



CANOTE CARBON LIGHT MTB

Uso recomendado	Road
Material	Carbono light
Característica	Compatível com o quadro TSW Speed TR01 Modelo Aero
Torque	4-6 Nm
Medida	400mm
Modelo	Aero Shape
Profundidade Inserção	140mm
Peso (kg)	169g

Código	Tamanho	Embalagem
22886	400mm	25 unidades



CANOTE CARBON MTB

Uso recomendado	Cross Country
Material	Carbono
Característica	Micro ajuste - Base do selim em alumínio
Torque	4-6 Nm
Medida	400mm
Diâmetro (mm)	31.6 / 27.2
Profundidade Inserção	100mm
Peso (kg)	217g (peso 27.2)

Código	Tamanho	Embalagem
25832	31.6mm	25 unidades
25833	27.2mm	25 unidades



CANOTE CARBON LIGHT MTB

Uso recomendado	Cross Country
Material	Carbono light
Característica	Micro ajuste - Base do selim em alumínio
Torque	4-6 Nm
Medida	400mm
Diâmetro (mm)	31.6
Offset (mm)	20
Profundidade Inserção	100mm
Peso (kg)	212g

Código	Tamanho	Embalagem
25834	31.6mm	25 unidades

**CANOTE SLIM MTB**

Uso recomendado	Cross Country
Material	Alumínio
Característica	Micro ajuste
Medida	400mm
Diâmetro (mm)	31.6 / 30.9
Profundidade Inserção	130mm
Peso (kg)	300g

Código	Tamanho	Embalagem
23868	31.6mm	25 unidades
25896	30.9mm	25 unidades


**CANOTE SLIM MTB**

Uso recomendado	Cross Country
Material	Alumínio
Característica	Micro ajuste
Medida	350mm
Diâmetro (mm)	31.6
Profundidade Inserção	100mm
Peso (kg)	270g

Código	Tamanho	Embalagem
22758	31.6mm	25 unidades

**CANOTE MTB**

Uso recomendado	Cross Country
Material	Alumínio
Característica	Micro ajuste
Medida	350mm
Diâmetro (mm)	27.2
Profundidade Inserção	130mm
Peso (kg)	300g

Código	Tamanho	Embalagem
23870	27.2mm	50 unidades

X-TIME**CANOTE SLIM MTB**

Uso recomendado	Cross Country
Material	Alumínio
Característica	Micro ajuste
Medida	400mm
Diâmetro (mm)	27.2 / 31.6
Profundidade Inserção	130mm
Peso (kg)	300g

Código	Tamanho	Embalagem
23869	27.2mm	25 unidades
23867	31.6mm	25 unidades

**CANOTE MTB**

Uso recomendado	Cross Country
Material	Alumínio
Característica	Parafuso único
Medida	350mm
Diâmetro (mm)	27.2 / 31.6
Peso (kg)	281g

Código	Tamanho	Embalagem
15432	27.2mm	50 peças
15433	31.6mm	50 peças

RAVA**CANOTE MTB MOD. 02**

Uso recomendado	XC
Material	Alumínio
Característica	Micro Ajuste
Medida	400 mm
Diâmetro (mm)	31.6
Peso (g)	340g

Código	Embalagem
24491	50 peças



CANOTE MTB MOD. 01

<u>Uso recomendado</u>	XC
<u>Material</u>	Alumínio
<u>Característica</u>	Micro Ajuste
<u>Medida</u>	400mm
<u>Diâmetro (mm)</u>	31.6
<u>Peso (g)</u>	340g

<u>Código</u>	<u>Embalagem</u>
24490	50 peças



SELIM MTB VAZADO MOD 1168

<u>Material</u>	Couro de Microfibras + Fibra de carbono
<u>Medida</u>	280x148x56mm
<u>Tipo de Fixação</u>	Trilho oval Este tipo de trilho não é compatível com todo tipo de canote
<u>Material do trilho</u>	Fibra de carbono
<u>Dimensão do trilho</u>	148mm
<u>Limite de Peso (kg)</u>	80kg
<u>Torque</u>	2-4Nm
<u>Peso (kg)</u>	124g

<u>Código</u>	<u>Tamanho</u>
25009	148mm



SELIM MTB VAZADO MOD 1136

<u>Material</u>	Couro de Microfibras + Aço cromo molibbdênio + PP
<u>Medida</u>	250x144x73mm
<u>Tipo de Fixação</u>	Trilho
<u>Material do trilho</u>	Aço cromolibbdênio
<u>Dimensão do trilho</u>	144mm
<u>Peso (kg)</u>	194g

<u>Código</u>
25005



SELIM MTB VAZADO MOD 1168

Material	Carbono + Couro Microfibra
Medida	275x153x65mm 275x143x65mm
Tipo de Fixação	Trilho oval Este tipo de trilho não é compatível com todo tipo de canote.
Material do trilho	Fibra de carbono
Dimensão do trilho	153mm 143mm
Limite de Peso (kg)	80kg
Torque	2-4Nm
Peso (kg)	180,5g
Código	Tamanho
25008	153mm
25007	143mm



SELIM MTB VAZADO MOD 1189

Material	Carbono + Couro Microfibra
Medida	240x155x75mm 240x143x75mm
Tipo de Fixação	Trilho
Material do trilho	Fibra de carbono
Dimensão do trilho	153mm 143mm
Limite de Peso (kg)	80kg
Torque	2-4Nm
Peso (kg)	132g
Código	Tamanho
25006	155mm
25010	143mm



SELIM MTB VAZADO MOD 1169

Material	Polímero + Náilon reforçado + Aço cromolibdênio Material de cobertura Polímero impressão 3D
Medida	270x143x65mm
Tipo de Fixação	Trilho
Material do trilho	Aço cromolibdênio
Dimensão do trilho	143mm
Peso (kg)	255g
Código	
25011	

PROMENDO



SELIM MTB VAZADO

Material	Plástico / Trilho de aço
Medida	285x140 mm
Peso (kg)	180g

Código	Embalagem
12490	70 peças



SELIM MTB VAZADO

Material	Trilho de Cromoly Vazado
Medida	250x160 mm 250x142 mm
Peso (kg)	260g

Código	Tamanho	Embalagem
11787	160mm	10 peças
13878	142mm	10 peças



SELIM MTB CARBON RACE

Material	Trilho de carbono Vazado
Medida	250x150mm
Torque	2-4Nm
Limite de peso	80kg
Peso (kg)	151g

Código	Tamanho	Embalagem
11788	250x150mm	10 peças

PROMENDO**SELIM MTB VAZADO**

Material	PU Fibra Mirosoft Enchimento de EVA
-----------------	---

Medida	245 x 155 mm
---------------	--------------

Peso (kg)	306g
------------------	------

Código	Embalagem
---------------	------------------

16223	16 peças
-------	----------

**SELIM MTB VAZADO**

Material	PU / Espuma de poliuretano / Aço
-----------------	----------------------------------

Medida	245 x 160 mm
---------------	--------------

Peso (kg)	305g
------------------	------

Código	Tamanho	Embalagem
---------------	----------------	------------------

16226	245 x 160 mm	16 peças
-------	--------------	----------

**SELIM MTB VAZADO**

Material	Poliuretano e Trilho de aço
-----------------	-----------------------------

Medida	162mm x 250mm
---------------	---------------

Peso (kg)	258g
------------------	------

Código	Tamanho	Embalagem
---------------	----------------	------------------

24723	162mm x 250mm	25 peças
-------	---------------	----------

PROMENDO



SELIM MTB VAZADO

Material	TPU Poliuretano termoplástico Trilho aço
Medida	149mm x 260mm
Peso (kg)	342g

Código	Embalagem
24699	25 peças

% PRODUTO EM LIQUIDAÇÃO



SELIM MTB VAZADO

Material	PU Espuma de poliuretano
Medida	255 x 140mm
Peso (kg)	305g

Código	Embalagem
16225	16 peças

% PRODUTO EM LIQUIDAÇÃO



SELIM MTB VAZADO

Material	Trilho de titânio Vazado
Medida	270 x 145mm
Peso (kg)	232g

Código	Embalagem
11789	10 peças

PROMENDO



SELIM MTB PRETO VASADO MOD.24

Características

- Ergonômico
- Trilho de aço
- Base em PU de alta resistência

Material Poliuretano / EVA / Naylon / Aço

Medida 255 x 144mm

Peso (kg) 0,406 kg (com embalagem)

Código	Embalagem
27075	25 peças



SELIM MTB VAZADO

Material PU / Trilho de aço

Medida 285 x 140mm

Peso (kg) 260g

Código	Tamanho	Embalagem
12491	285 x 140mm	50 peças



SELIM MTB VAZADO

Material Poliuretano e aço

Medida -

Peso (kg) 406g

Código	Tamanho	Embalagem
24722	-	25 peças



GRUPO
JPP

% PRODUTO EM LIQUIDAÇÃO

PROMENDO



SELIM MTB VAZADO

Material	Polipropileno / Espuma	
Medida	275 x 137mm	
Peso (kg)	333g	

Código	Tamanho	Embalagem
23587	275 x 137mm	25 peças

% PRODUTO EM LIQUIDAÇÃO



SELIM MTB VAZADO

Material	Polipropileno / Espuma / Lâminada em pvc	
Medida	280 x 140mm	
Peso (kg)	358g	

Código	Tamanho	Embalagem
23588	280 x 140mm	25 peças



SELIM MTB VAZADO

Material	Polipropileno / Espuma / Capa lâminada em pvc	
Medida	270 x 170mm	
Peso (kg)	463g	

Código	Tamanho	Embalagem
23576	270 x 170mm	25 peças

PROMEND

SELIM PASSEIO EXTRA BIG

Material PU / Trilho de aço

Medida 310x275 mm

Peso (kg) 990g

Código	Tamanho	Embalagem
12994	310x275 mm	16 peças

SELIM PASSEIO GEL

Material PU / Trilho de aço

Medida 265 x 230mm

Peso (kg) 920g

Código	Tamanho	Embalagem
12993	265 x 230mm	15 peças

SELIM PASSEIO VAZADO

Material Poliuretano / Aço / Base em PU

Peso (kg) 602g

Código	Embalagem
24721	25 peças

PRODUTO EM LIQUIDAÇÃO

PRODUTO EM LIQUIDAÇÃO

PROMENDO



SELIM MTB PRETO VAZADO MOD.21

Características	<ul style="list-style-type: none"> • Ergonômico • Trilho de aço • Base em PU de alta resistência • Assento em espuma
------------------------	--

Material	Poliuretano e aço
-----------------	-------------------

Peso (kg)	406g
------------------	------

Código	Embalagem
24722	25 peças



SELIM MTB PRETO VASADO MOD.23

Características	<ul style="list-style-type: none"> • Ergonômico • Trilho de aço • Base em PU de alta resistência
------------------------	---

Material	Poliuretano / EVA / Naylon / Aço
-----------------	----------------------------------

Medida	25,5 x 14,5 x 6cm
---------------	-------------------

Peso (kg)	0,431 kg (com embalagem)
------------------	--------------------------

Código	Embalagem
27074	25 peças



SELIM MTB PRETO VAZADO MOD. 17

Característica	<ul style="list-style-type: none"> • Selim mtb vazado • Ergonômico • Ótima ventilação • Confortável
-----------------------	---

Material	Polipropileno / Espuma
-----------------	------------------------

Tamanho (mm)	270 x 158mm
---------------------	-------------

Peso (kg)	353g
------------------	------

Código	Embalagem
23589	25 peças

PROMEND**SELIM ULTRALIGHT 3D VAZADO MOD. 25**

Uso Recomendado	MTB / Road
Característica	<ul style="list-style-type: none"> • Selim mtb vazado • Ergonômico • Ótima ventilação • Confortável • Construção em impressora 3D
Material	Trilho e Base de Carbono e Almofada de Nylon
Tamanho (mm)	240 x 143mm
Peso Max. Suportado	80kg
Tamanho Castanha (mm)	60mm
Modelo da Castanha	Oval
Peso (kg)	170g
Código	Embalagem
27835	25 peças

SELIM ULTRALIGHT 3D VAZADO MOD. 26

Uso Recomendado	MTB / Road
Característica	<ul style="list-style-type: none"> • Selim mtb vazado • Ergonômico • Ótima ventilação • Confortável • Construção em impressora 3D
Material	Trilho de Carbono, Base e Almofada de Nylon
Tamanho (mm)	240 x 140mm
Peso Max. Suportado	80kg
Tamanho Castanha (mm)	60mm
Modelo da Castanha	Oval
Peso (kg)	172g
Código	Embalagem
27836	25 peças

RAVA**SELIM MTB | RV**

Material	Espuma / Couro Sintético / Aço
Medida	160 x 275mm
Peso (kg)	335g
Código	Embalagem
15462	30 unidades
15463	30 unidades



SELIM ASSENTO DIANT. BICICLETA C/ SUPORTE

Características

- Selim assento
- Suporte com proteção para o chassi
- Fixação no top tube com down tube
- Acompanha ferramentas para instalação
- Suporte de apoio para as mãos
- Suporte de apoio para os pés com presilha
- Acompanha manual de instalação

Material

Polímero/Aço

Peso (kg)

1515g - Peso referente ao kit completo

Código

23831

Embalagem

25 unidades



GRUPO
JPP



SELIM MTB VAZADO GEL

Material Polímero e Aço

Medida 275 x 160 mm

Peso (kg) 358g

Código **Embalagem**

23273 30 peças



SELIM MTB

Material Espuma / Couro Sintético / Aço

Medida 160 x 275mm /

Peso (kg) 336g

Código **Embalagem**

23271 30 unidades



SELIM MTB

Material Espuma / Couro Sintético / Aço

Medida 160 x 275mm

Peso (kg) 335g

Código **Embalagem**

23272 30 unidades





SELIM MTB GEL

Material Polímero e Aço

Medida 160 x 275mm

Peso (kg) 360g

Código **Embalagem**

23274 30 peças



SELIM MTB VAZADO NEPTUNO

Característica Com castanha

Material Polímero e Aço

Medida 275 x 160 mm

Peso (kg) 462g peso referente ao selim com castanha

Código **Embalagem**

23266 30 peças



SELIM PASSEIO VAZADO CERES

Característica Com castanha

Material Polímero e Aço

Medida 275 x 160 mm

Peso (kg) 558g peso referente ao selim com castanha

Código **Embalagem**

23267 30 peças





SELIM PASSEIO LEONIS

Característica	Com castanha
Material	Espuma / Couro Sintético
Medida	185mm x 265mm
Peso (kg)	494g - Selim com a castanha

Código	Embalagem
23270	30 unidades



SELIM MTB MARTE GEL

Característica	Com castanha
Material	Polímero e Aço
Medida	270 x 160 mm
Peso (kg)	532g peso referente ao selim com castanha

Código	Embalagem
23224	30 peças



SELIM MTB MERCÚRIO LARGO

Característica	Com castanha
Material	Espuma / Couro Sintético / Aço
Medida	268 x 205mm
Peso (kg)	548g - Selim com a castanha

Código	Embalagem
23268	30 unidades



SELIM MTB VAZADO SEDNA

Característica	Com castanha
Material	Polímero e Aço
Medida	275 x 150 mm
Peso (kg)	432g peso referente ao selim com

Código	Embalagem
23269	30 peças



SELIM MTB MERCÚRIO LARGO

Característica	Com castanha / 2 Molas
Material	Espuma / Couro Sintético / Aço
Medida	240 x 205mm
Peso (kg)	635g - Selim com a castanha

Código	Embalagem
23265	30 unidades



SELIM PASSEIO

Característica	Com castanha / 2 molas
Material	Espuma / Couro Sintético / Aço
Medida	240 x 205mm
Peso (kg)	668g - Selim com a castanha

Código	Embalagem
23260	30 unidades

RAVA


PRODUTO EM LIQUIDAÇÃO
**SELIM MTB PICTORIS**

Material	Espuma / Aço
Medida	275 x 133 mm
Peso (kg)	396g

Código	Embalagem
12594	25 peças





**SELIM BMX ERIS**

Material	Espuma/ Couro Sintético / Trilho aço
Medida	148 x 230mm
Peso (kg)	386g - Selim com a castanha

Código	Embalagem
23225	30 unidades

**SELIM JÚNIOR**

Característica	Com castanha / Trilhos de aço
Material	Polímero e Aço
Medida	245 x 140 mm
Peso (kg)	253g (com castanha)

Código	Cor	Tamanho	Embalagem
23261		245 x 140 mm	50 peças
23262		245 x 140 mm	50 peças
23263		245 x 140 mm	50 peças
23264		245 x 140 mm	50 peças



SELIM PASSEIO GEL

Característica	Acompanha castanha de aço
Material	Polietileno / Poliéster / Gel / 2 molas / Trilho de aço
Medida	275 x 133 mm
Peso (kg)	720gr - Incluindo castanha
Código	Embalagem
22026	20 unidades



SELIM MTB VAZADO

Característica	Excelente acabamento Não acompanha castanha
Material	Polímero e aço
Medida	275 x 160mm
Código	
25002	



% PRODUTO EM LIQUIDAÇÃO



SELIM NEW MOLISE PASSEIO GEL

Característica	Trilhos em aço. Base em polipropileno extremamente resistente, espuma expandida, Royal Gel e cobertura de laminado de pvc. Bike de passeio e urbanas Ciclistas que buscam conforto.
Material	Royalgel
Medida	252mmx81mmx204mm
Peso (kg)	542
Código	Embalagem
20734	15 peças



% PRODUTO EM LIQUIDAÇÃO



SELIM NEW VIALE GEL COM MOLA

Característica Trilhos em aço. 2 molas acopladas ao trilho para absorção de impacto. Base em polipropileno extremamente resistente, espuma expandida, Royal Gel e cobertura de laminado de pvc. Bike de passeio e urbanas | ciclistas que buscam conforto.

Material Royalgel

Medida 274mmx108mmx175mm

Peso (kg) 633g

Código **Embalagem**

20737 15 peças

% PRODUTO EM LIQUIDAÇÃO



SELIM CITY BIKE

Característica Base em polipropileno extremamente resistente, espuma expandida e capa de laminado de PVC. Trilhos em aço. 2 molas acopladas ao trilho para absorção de impacto Carrinho em aço zincado. Bike de passeio e urbanas | ciclistas que buscam conforto.

Material RVS

Medida 260mmx105mmx215mm

Peso (kg) 650g

Código **Embalagem**

20743 20 peças

% PRODUTO EM LIQUIDAÇÃO



SELIM BARRA CIRCULAR

Característica Trilhos em aço. 2 molas acopladas ao trilho para absorção de impacto. Base em polipropileno extremamente resistente, espuma expandida e capa de PVC. Bicicletas Aro 12, 14, 16.

Material PVC

Medida 258mmx118mmx221mm

Peso (kg) 748g

Código **Embalagem**

20757 18 peças





% PRODUTO EM LIQUIDAÇÃO



SELIM LOOKIN RELAXED GEL

Característica Flexite System, a base do selim torna-se flexível e confortável. Esta construção garante uma flexibilidade superior e uma maior absorção de impactos durante a pedalada. Bike MTB Aro de 26 a 29.

Material Royalgel

Medida 260mmx76mmx255mm

Peso (kg) 0,7445g

Código **Embalagem**

20748 6 peças

% PRODUTO EM LIQUIDAÇÃO



SELIM MACH 2 RVS

Característica Base em polipropileno extremamente resistente, espuma expandida e capa de laminado de PVC. Trilhos em aço. Bike de passeio e urbanas | O novo Mach 2 traz um design revolucionário combinando conforto e performance em um selim altamente refinado.

Material RVS

Medida 267mmx61mmx140mm

Peso (kg) 327,50g

Código **Embalagem**

20749 32 peças

% PRODUTO EM LIQUIDAÇÃO



SELIM JUNIOR COM CANOTE 190MM

Característica Completamente fabricado em PU por injeção. Base em polipropileno extremamente resistente. Bikes infantis.

Material PU

Medida 234mmx185mmx127mm

Peso (kg) 246g

Código **Embalagem**

20778 24 peças



GRUPO
JPP



PRODUTO EM LIQUIDAÇÃO



SELIM COM CARRINHO

Característica Completamente fabricado em PU por injeção. Trilhos em aço. Carrinho em aço zincado. Base em polipropileno extremamente resistente. Bikes infantis.

Material PU

Medida 221mmx54mmx146mm

Peso (kg) 276g

Código **Embalagem**

20779 54 peças

PRODUTO EM LIQUIDAÇÃO



SELIM SOFT FIT

Característica Completamente fabricado em PU por injeção. Trilhos em aço. 2 molas acopladas ao trilho para absorção de impacto. Carrinho em aço zincado. Base em polipropileno extremamente resistente. Bike de passeio e urbanas | ciclistas que buscam conforto.

Material PU

Medida 267mmx62mmx180mm

Peso (kg) 701g

Código **Embalagem**

20785 22 peças

PRODUTO EM LIQUIDAÇÃO



SELIM SOFT FIT

Característica Completamente fabricado em PU por injeção. Trilhos em aço. Carrinho em aço zincado. Base em polipropileno extremamente resistente. Bikes infantis.

Material PU

Medida 267mmx62mmx180mm

Peso (kg) 546g

Código **Embalagem**

20786 20 peças





PRODUTO EM LIQUIDAÇÃO



SELIM SPYDER RVS

Característica Base em polipropileno extremamente resistente, espuma expandida e capa de laminado de PVC Bicicletas aro 20 e 24. Trilhos em aço. Carrinho em aço zincado. O primeiro selim infantil desenvolvido com trilho.

Material RVS

Medida 229mmx53mmx147mm

Peso (kg) 413,72g

Código **Embalagem**

20788 32 peças

PRODUTO EM LIQUIDAÇÃO



SELIM VELOCE RVS

Característica Base em polipropileno extremamente resistente, espuma expandida e capa de laminado de PVC. Bike de passeio e urbanas | ciclistas que buscam conforto. Trilhos em aço.

Material RVS

Medida 267mmx46mmx140mm

Peso (kg) 327,50g

Código **Embalagem**

20794 20 peças

PRODUTO EM LIQUIDAÇÃO



SELIM MOLISE

Característica Base em polipropileno extremamente resistente, espuma expandida e capa de laminado de PVC. Bike de passeio e urbanas | ciclistas que buscam conforto. Sistema de encaixe para bolsas ou luz. Trilhos em aço. Carrinho em aço zincado.

Material RVS

Medida 252mmx81mmx204mm

Peso (kg) 579g

Código **Cor** **Embalagem**

20780  20 peças

-  20 peças

20782  20 peças





PRODUTO EM LIQUIDAÇÃO



SELIM TROPICAL/BRISA

Característica Base em polipropileno extremamente resistente, espuma expandida e capa de laminado de PVC. Bike de passeio e urbanas | ciclistas que buscam conforto. Trilhos em aço. Carrinho em aço zincado.

Material PU

Medida 250mmx63mmx209mm

Peso (kg) 354g

Código **Embalagem**

20790 26 peças

PRODUTO EM LIQUIDAÇÃO



SELIM VELOCE

Característica Completamente fabricado em PU por injeção. Trilhos em aço. Carrinho em aço zincado. Base em polipropileno extremamente resistente. Bikes A24 a A29.

Material PU

Medida 270mmx46mmx130mm

Peso (kg) 419,50g

Código **Embalagem**

20792 32 peças

PRODUTO EM LIQUIDAÇÃO



SELIM ROYAL BEACH

Característica Completamente fabricado em PU por injeção. Trilhos em aço. 2 molas acopladas ao trilho para absorção de impacto. Carrinho em aço zincado. Base em polipropileno extremamente resistente. Bike de passeio e urbanas | ciclistas que buscam conforto.

Material PU

Medida 260mmx37mmx261mm

Peso (kg) 677,75g

Código **Embalagem**

20770 18 peças





% PRODUTO EM LIQUIDAÇÃO



SELIM NEW CITY GEL

Característica Trilhos em aço. Sistema de amortecimento: Elastômero Base em polipropileno extremamente resistente, espuma expandida, Royal Gel e cobertura de laminado de pvc. Bike de passeio e urbanas | ciclistas que buscam conforto.

Material Royalgel

Medida 252mmx114mmx195mm

Peso (kg) 771g

Código	Embalagem
20732	15 peças

% PRODUTO EM LIQUIDAÇÃO



SELIM TROPICAL/BRISA

Característica Completamente fabricado em PU por injeção. Trilhos em aço. Carrinho em aço zincado. Base em polipropileno extremamente resistente. Bikes infantis.

Material PU

Medida 250mmx63mmx195mm

Peso (kg) 347,7g

Código	Embalagem
20771	26 peças

% PRODUTO EM LIQUIDAÇÃO



SELIM CITY BIKE

Característica Completamente fabricado em PU por injeção. Trilhos em aço. 2 molas acopladas ao trilho para absorção de impacto. Carrinho em aço zincado. Base em polipropileno extremamente resistente. Bike de passeio e urbanas | ciclistas que buscam conforto.

Material PU

Medida 254mmx46mmx212mm

Peso (kg) 645,15g

Código	Embalagem
20772	20 peças



GRUPO
JPP



% PRODUTO EM LIQUIDAÇÃO



SELIM PVC TOY 20

Característica Base em polipropileno extremamente resistente, espuma expandida e capa de PVC. Bicicletas Aro 12, 14, 16. / Com Canote 7/8" 250mm

Material PVC

Medida 236mmx243mmx145mm

Peso (kg) 397g

Código **Embalagem**

20765 18 peças

% PRODUTO EM LIQUIDAÇÃO



SELIM AMAZONAS

Característica Completamente fabricado em PU por injeção. Trilhos em aço. 2 molas acopladas ao trilho para absorção de impacto. Carrinho em aço zincado. Base em polipropileno extremamente resistente.

Material PU

Medida 268mmx58mmx161mm

Peso (kg) 660g

Código **Embalagem**

20767 22 peças

% PRODUTO EM LIQUIDAÇÃO



SELIM MIRIM SILK

Característica Base em polipropileno extremamente resistente, espuma expandida e capa de laminado de PVC. Bicicletas aro 12, 14, 16. / + Canote 200mm

Material RVS

Medida 212mmx216mmx142mm

Peso (kg) 279g

Código **Embalagem**

20753 12 peças





SELIM MTB

Material	Polímero e Aço
Tamanho (mm)	250 x 300 mm
Peso (kg)	330g

Código	Embalagem
17674	1 peça

PRODUTO EM LIQUIDAÇÃO



SELIM MTB 6748

Material	Trilho de aço
Medida	280 x 143mm
Peso (kg)	350g

Código	Cor	Tamanho	Embalagem
11362		280 x 143mm	30 unidades
11360		280 x 143mm	30 unidades
-		280 x 143mm	30 unidades

SELIM PASSEIO VAZADO

Material	Espuma/ Couro Sintético / Trilho de aço
Medida	160 x 275 mm
Peso (kg)	335g

Código	Tamanho	Embalagem
23276	160 x 275 mm	30 unidades



TSW



SELIM MTB GEL

<u>Material</u>	Polímero e Aço / Couro sintético
<u>Medida</u>	275 x 160 mm
<u>Peso (kg)</u>	360g

<u>Código</u>	<u>Tamanho</u>	<u>Embalagem</u>
23275	275 x 160mm	30 peças

PRODUTO EM LIQUIDAÇÃO



ABRAÇADEIRA MTB

<u>Material</u>	Alumínio
<u>Característica</u>	Blocagem
<u>Tamanho</u>	34.9mm

<u>Código</u>	<u>Embalagem</u>
12828	20 peças


RAVA



ABRAÇADEIRA MTB

<u>Material</u>	Alumínio
<u>Característica</u>	Blocagem
<u>Tamanho</u>	34.9mm

<u>Código</u>	<u>Embalagem</u>
24492	50 peças



ABRAÇADEIRA MTB

<u>Material</u>	Alumínio
<u>Característica</u>	Blocagem
<u>Tamanho</u>	34.9mm

<u>Código</u>	<u>Embalagem</u>
24493	50 peças



ABRAÇADEIRA MTB

<u>Material</u>	Alumínio
<u>Característica</u>	Ajuste por parafuso
<u>Tamanho</u>	34.9mm
<u>Peso (kg)</u>	24g

<u>Código</u>	<u>Embalagem</u>
23873	200 peças



ABRAÇADEIRA LIGHT MTB

<u>Material</u>	Alumínio
<u>Característica</u>	Ajuste parafuso 6Nm
<u>Tamanho</u>	34.9mm
<u>Peso (kg)</u>	8.6g

<u>Código</u>
25015



ABRAÇADEIRA MTB C/BLOCAGEM

<u>Material</u>	Alumínio
<u>Característica</u>	Ajuste blocagem
<u>Peso (kg)</u>	43g

<u>Código</u>	<u>Tamanho</u>	<u>Embalagem</u>
23872	31.8mm	200 peças
23871	34.9mm	200 peças



% PRODUTO EM LIQUIDAÇÃO



ABRAÇADEIRA MTB

Material	Alumínio
Característica	Blocagem
Tamanho	34.9mm
Peso (kg)	45g
Código	Embalagem
16960 / 22755	200 peças



ABRAÇADEIRA MTB

Material	Alumínio
Característica	Ajuste parafuso
Tamanho	31.8
Peso (kg)	22g
Código	Embalagem
23874	200 peças



ABRAÇADEIRA MTB

Material	Alumínio	
Característica	Com blocagem	
Tamanho	31.8 / 34.9mm	
Peso (kg)	51g	
Código	Tamanho	Embalagem
15434	31.8	200 peças
15435	34.9	200 peças



CATÁLOGO

DE COMPONENTES

PNEUS E ACESSÓRIOS

ARISUN**PNEU MOUNT BONA 29''**

Uso recomendado MTB

Código	Tamanho	TPI	Tipo
08655	29x2.10	27	SKINWALL
-	29x2.10	120	KEVLAR TUBELESS
24099	29x2.35	27	SKINWALL
07796	29x2.35	60	KEVLAR
09327	29x2.35	120	KEVLAR TUBELESS

% **PRODUTO EM LIQUIDAÇÃO**

**PNEU MOUNT GRAHAM 29''**

Uso recomendado MTB

Código	Tamanho	TPI	Tipo
08654	29x2.20	27	SKINWALL
06742	29x2.20	60	KEVLAR
10180	29x2.20	120	TUBELESS

**PNEU MOUNT EMMONS 29''**

Uso recomendado MTB

Código	Tamanho	TPI	Tipo
06748	29x2.10	30	BANDA LEVE



PNEU MOUNT GRAHAM TANWALL 29''

Uso recomendado MTB
Peso (kg) Skinwall 790g | Kevlar 740g

Código	Tamanho	TPI	Tipo
21814	29x2.20	27	SKINWALL
24094	29x2.20	60	KEVLAR
24095	29x2.20	27	SKINWALL



PNEU MOUNT COOK 29''

Uso recomendado MTB

Código	Tamanho	TPI	Tipo
07785	29x2.25	60	KEVLAR



PNEU MOUNT COOK TANWALL 29''

Uso recomendado MTB
Característica Tecnologia Nylon Defense (ND)
Peso (kg) 818g

Código	Tamanho	TPI	Tipo
24101	29x2.25	60	KEVLAR



PNEU MOUNT BONA TANWALL 29''

Uso recomendado MTB

Peso (kg) 864g

Código	Tamanho	TPI	Tipo
24098	29x2.10	27	SKINWALL
24100	29x2.35	27	SKINWALL
24097	29x2.35	60	KEVLAR



PNEU CUTTING EDGE 20''

Uso recomendado BMX

Característica Borracha | Reforçado e resistente

Pressão 85/110PSI - 5.8/7.5BAR - 580/755KPa

Peso 637g

Código	Tamanho	TPI	Tipo
20518	29x2.10	27	SKINWALL



PNEU RAPIDE 700C

Uso recomendado Road

Código	Tamanho	TPI	Tipo
14266	700x32c	60	KEVLAR
14265	700x28c	60	KEVLAR
06757	700x25c	60	KEVLAR
-	700x23c	30	BANDA LEVE



PNEU VITESSE 700C

Uso recomendado Road

Código	Tamanho	TPI	Tipo
08656	700x25c	27	SKINWALL



PNEU ALLURE 700C

Uso recomendado Road

Código	Tamanho	TPI	Tipo
06756	700x23c	30	BANDA LEVE
07789	700x25c	30	BANDA LEVE
07788	700x25c	60	KEVLAR
14263	700x28c	120	KEVLAR
14264	700x32c	120	KEVLAR
24102	700x25c	27	SKINWALL



PNEU METRO CRUISER 700C

Uso recomendado Road

Código	Tamanho	TPI	Tipo
08657	700x32c	27	SKINWALL

ARISUN



PNEU METRO TROOPER 700C

Uso recomendado Road

Código	Tamanho	TPI	Tipo
06759	700x38c	30	BANDA LEVE
-	700x23c	60	KEVLAR

BEYOND



PNEU SRI68 29"

Uso recomendado MTB / Urban

Característica Material borracha / Arame / Nylon

Peso 1000g

Fator de venda 10

Código	Tamanho	TPI	Tipo
24378	29x2.10	30	BANDA LEVE



PNEU SRI61

Uso recomendado Urban

Característica Material borracha / Arame

Peso 435g (Referente ao modelo 16x1.75)

Fator de venda 10 unidades

Código	Tamanho	ETRTO	Tipo
26635	16x1.75	47-305	
26634	20X1.75	47-406	

BEYOND



PNEU SRI85

Uso recomendado	MTB
Característica	Material borracha / Arame
PSI	60
Peso	890g (referente ao modelo 26x2.00)
Fator de venda	10 unidades

Código	Tamanho	ETRTO	Tipo
26633	24x2.00	50-507	
26631	26X2.00	50-559	



PNEU SRI65

Uso recomendado	MTB
Característica	Material borracha / Arame
PSI	40/60
Peso	850g
Fator de venda	10 unidades

Código	Tamanho	ETRTO	Tipo
26632	26x1.90	50-559	



TUBE PROTETOR DE ARO 29"

Característica	Espuma atóxica e ecológica Não absorve selante Resistente ao selante Espuma P: Ideal para pneus de 1.9"- 2.25" Cor Azul Medidas 2.1m x 35mm x 32mm Acompanha: 3 abraçadeiras plásticas
----------------	--

Tubeless	Sim
Tamanho	2.10m
Peso	184g

Código	Embalagem
25894	50 Peças



% PRODUTO EM LIQUIDAÇÃO



CÂMARA DE AR

Uso recomendado	MTB / Urban		
Código	OBS	Tamanho	Tipo Válvula
06762		700x18/25C	PRESTA 48MM
24106		700x25/38c	PRESTA 48MM
24108		700x18/25c	PRESTA 48MM SUPER ELITE
24107		700x25/38c	PRESTA 60MM
07807		700x18/25C	PRESTA 60MM
24109		700x18/25c	PRESTA 60MM SUPER ELITE
06763		700x35/50C	PRESTA 48MM
07808		700x35/50C	PRESTA 60MM
24110		700x18/25C	PRESTA 80MM SUPER ELITE
24105		700x18/25C	PRESTA 80MM
6761	S/Embalagem	29x1.75/2.35	PRESTA 48MM
7805		29x1.75/2.35	AMERICANA
24103		29x1.75/2.35	PRESTA 48MM SUPER ELITE

% PRODUTO EM LIQUIDAÇÃO



TSW

VÁLVULAS TUBELESS PRÓ

Característica Presta 36, 48, 60 mm | Haste de válvula com núcleo removível para facilitar colocação do selante | 100% Alumínio: tampa, corpo e base, mais leve e resistente

Peso 10g

Código	Tamanho	Embalagem
11815	36mm	10 Peças



NÚCLEO VÁLVULAS TUBELESS

Característica	Núcleo para reparo interno válvula tubeless	
Compatibilidade	Válvulas tipo Presta	
Peso	10g	
Código	Fator	Embalagem
14121	10	50 Peças



VALVULA ALLOY TUBELESS

Característica	Alumínio Tampa da válvula removível; Tamanhos 36mm / 48mm / 60mm / 80mm;
Orientações	<ul style="list-style-type: none"> • Remova a tampa e a porca de travamento; • Insira a válvula através do aro; • Rosqueie o-ring de bloqueio na válvula; • Aperte à mão a porca de trava; • Parafuso na tampa da válvula.
Atenção	Nossas válvulas tubeless são adequadas universalmente para a maioria das bicicletas de montanha ou road, um kit de conversação é necessário para rodas não tubeless.
Peso	26gr (peso válvula de 80mm + embalagem).

Código	Tamanho	Embalagem
23688	36mm	50 Peças
23689	48mm	50 Peças
23690	60mm	50 Peças
23691	80mm	50 Peças



VÁLVULAS TUBELESS

Característica	Padrão de rosca universal, seguindo as regras de produtos UCI Núcleo removível Porca recartilhada (alumínio) válvula Fina (Presta)
Peso	12g

Código	Cor	Tamanho	Embalagem
1 12902		45mm	10 Peças
2 12903		45mm	10 Peças
3 12904		45mm	10 Peças
4 12905		45mm	10 Peças
5 12906		45mm	10 Peças
6 12907		45mm	10 Peças
7 12908		45mm	10 Peças





VÁLVULA PARA TUBELESS

Característica Válvulas para pneus tubeless que possuem 48mm de comprimento e um anel cônico na base para proporcionar uma melhor vedação. Possui um núcleo removível para a fácil aplicação do selante.

Código	Tamanho
22908	48mm
22909	600mm



NÚCLEO DE VÁLVULA PRESTA PARA TUBELESS

Característica Núcleo, para reparo interno válvula tubeless

Código
22910



ADAPTADOR VÁLVULA PRESTA P/ VÁLVULA AMERICANA

Característica

- Adaptador Para Válvula
- Material Bronze
- Adapta Válvula Presta Para Válvula Schader (Americana)
- Diâmetro 10x8mm
- Comprimento 15mm

Material	Bronze
Peso (kg)	62gr - Peso Ref. ao Pacote Com 20 Unidades
Fator de venda	20

Código	Embalagem
23204	500 peças



ADAPTADOR PARA VÁLVULA

Característica Adapta presta para Schader (americana)

Fator de venda	20
-----------------------	----

Código	Embalagem
14164	500 peças



FITA POLIPROPILENO ARO TUBELESS



Característica	Fita de vedação para aro Tubeless. Fita adesiva de Polipropileno de alta resistência para vedação de aros tubeless.
Material	Polipropileno
Tamanho	10m
Peso	45g

Código	Tamanho	Embalagem
19525	10m x 23mm	50 Peças
19526	10m x 29mm	50 Peças
19527	10m x 33mm	50 Peças



FITA TUBELESS

Característica	Fitas anticorrosivas ideais para a conversão de rodas de bicicleta para o sistema Tubeless.
-----------------------	---

Código	Tamanho (mm)
22906	25mm X 10m
22944	25mm X 30m
22907	30mm X 10m
22945	30mm X 30m



FITA ARO TUBELESS 55MT

Característica	Fita polipropileno para vedação de aro tubeless
Material	Polipropileno
Aros	MTB, MTB Boost e Speed

Código	Tamanho	Aplicação
12627	55mt x 18mm	Speed
12630	55mt x 24mm	MTB
12631	55mt x 30mm	MTB Boost

X-TIME**FITA ARO TUBELESS 10MT**

Característica	Fita polipropileno para vedação de aro tubeless
Material	Polipropileno
Aros	MTB, MTB Boost e Speed

Código	Tamanho	Aplicação
12623	10mt x 18mm	Speed
08885	10mt x 24mm	MTB
12624	10mt x 30mm	MTB Boost

**KIT MACARRÃO REPARO TUBELESS**

Característica	Fabricado em borracha natural pré-vulcanizada e algodão Pacote com 20 unidades
Aplicação	Aplicação para vedação de furos maiores que 4 mm em pneus tubeless
Funcionamento	O macarrão de reparo funciona juntamente com o selante, em uma reação química entre os dois, fazendo a vedação emergencial
Compatibilidade	Compatível com selantes à base de látex

Código	Embalagem
12909	50 peças

**KIT MACARRÃO REPARO TUBELESS**

Característica	Kit com 5 Macarrões para reparo Tubeless
Funcionamento	O macarrão de reparo funciona juntamente com o selante, em uma reação química entre os dois, fazendo a vedação emergencial
Compatibilidade	Compatível com selantes à base de látex
Fator de Venda	1 kit

Código	Embalagem
27073	100 kit's

GRUPO
JPP



FERRAMENTA REPARO ALLOY TUBELESS C/ REPAROS

Característica Ferramenta para reparo de pneu tubeless
Acompanha 5 macarrões

Funcionamento O macarrão de reparo funciona juntamente com o selante, em uma reação química entre os dois, fazendo a vedação emergencial

Compatibilidade Compatível com selantes à base de látex

Fator de venda 1 kit

Código	Embalagem
27072	100 kit's



SELANTE PARA PNEUS ULTRA

Característica Selante para vedação de pneus de bicicletas, agindo de forma eficaz em furos de até 4mm

Código	Tamanho	Embalagem
08884	500ml	6 peças
08883	250ml	6 peças

% PRODUTO EM LIQUIDAÇÃO



CERA LUBRIFICANTE

Característica Biodegradável, prolonga a vida útil da corrente e diminui a sujeira acumulada

Aplicação Desenvolvida para bicicletas de todas as categorias

Composição Mistura de ceras naturais, aditivos em baixo percentual (oleígenos, hidrocarbonetos e polissiloxanos), conservante e essência

Código	Tamanho	Embalagem
-	120ml	140 peças (120 ml)
16167	300ml	12 peças



TAMPA DE VÁLVULA VERMELHA



Característica	<ul style="list-style-type: none"> • Tampa Para Válvula • Material Alumínio • Compatível Com Válvula Americana • Diâmetro 10mm • Comprimento 32mm
Material	Alumínio
Peso	88g - Peso Referente Ao Pacote Com 20 Unidades
Fator de venda	20
Código	Embalagem
14148	500 peças

1



2



TAMPA PARA VÁLVULA

Característica	Compatível com válvula americana Comprimento 32 mm Diâmetro 10 mm
Composição	Latão banhado a níquel, vedação de borracha e silicone
Compatibilidade	Válvulas Presta
Fator de venda	20

3



4



Código	Cor	Embalagem
1 14147		20 Peças
2 14149		20 Peças
3 14150		20 Peças
4 14151		20 Peças

TAMPA PARA VÁLVULA

Característica	Pequena (18 mm)
Material	Alumínio
Compatibilidade	Schader (americana)
Fator de venda	20



1

2

3



4

5

Código	Cor	Embalagem
1 14154		500 Peças
2 14155		500 Peças
3 14156		500 Peças
4 14157		500 Peças
5 14158		500 Peças





TAMPA VÁLVULA PRESTA

<u>Característica</u>	Tampa de válvula presta
<u>Material</u>	Alumínio
<u>Tamanho</u>	16x7mm
<u>Peso</u>	2g
<u>Código</u>	<u>Embalagem</u>
19528	50 peças



CATÁLOGO

DE COMPONENTES

CAPACETES, VESTUARIOS E
ACCESORIOS



Mips



CAPACETE MTB M5 MIPS

<u>Características</u>	In mold com mips
<u>Enchimento</u>	Espuma Removível Lavável
<u>Abertura de Circulação de Ar</u>	14 aberturas
<u>Sistema de Fechamento</u>	Fivela
<u>Sistema de Regulagem</u>	Orbital
<u>Peso (kg)</u>	310g

<u>Código</u>	<u>Cor</u>
25003	
25004	



CAPACETE MTB SV9 PLUS

<u>Características</u>	Forro de iônico e antibacteriano		
<u>Enchimento</u>	PC + EPS		
<u>Abertura de Circulação de Ar</u>	16 aberturas		
<u>Sistema de Fechamento</u>	Fivela		
<u>Sistema de Regulagem</u>	Fivela e dial giratório para melhor encaixe na cabeça		
<u>Peso (kg)</u>	260g		
<u>Fator de Venda</u>	1 unidade		

<u>Código</u>	<u>Tamanho</u>	<u>Cor</u>	<u>Embalagem</u>
27214	M		10 unidades
27215	M		10 unidades



CAPACETE MTB SV20

Características	Forro de iônico e antibacteriano
Enchimento	PC + EPS
Abertura de Circulação de Ar	17 aberturas
Sistema de Fechamento	Fivela de sucção magnética OSMAR
Sistema de Regulagem	Fivela e dial giratório para melhor encaixe na cabeça
Peso (kg)	258g
Fator de Venda	1 unidade

<u>Código</u>	<u>Tamanho</u>	<u>Embalagem</u>
27216	M	10 unidades



CAPACETE MTB SV19

Características	Forro de iônico e antibacteriano
Enchimento	PC + EPS
Abertura de Circulação de Ar	33 aberturas
Sistema de Fechamento	Fivela Magnética Fidlock-Snap
Sistema de Regulagem	Fivela e dial giratório para melhor encaixe na cabeça
Peso (kg)	277g
Fator de Venda	1 unidade

<u>Código</u>	<u>Tamanho</u>	<u>Embalagem</u>
27217	M	10 unidades





Mips



CAPACETE MTB M8 MIPS

Características	In mold com mips
Enchimento	PC + EPS
Abertura de Circulação de Ar	28
Sistema de Fechamento	Fivela magnética OSMAR
Sistema de Regulagem	Fivela e dial giratório para melhor encaixe na cabeça
Peso (kg)	311g

Código	Tamanho	Cor
27220	M	
27221	M	



CAPACETE TSW TEAM II

Tamanho	56-61
Construção/Estrutura	<ul style="list-style-type: none"> • Design aerodinâmico • In Mold • Estrutura Interna em Armor Frame
Enchimento	Espuma Com espuma removível e lavável
Abertura de Circulação de Ar	17 aberturas
Sistema de Fechamento	Fivela
Sistema de Regulagem	Fivela e dial giratório para melhor encaixe na cabeça
Peso (kg)	257 gr

Código	Cor
24896	
24897	
24898	

TSW



CAPACETE TSW TEAM III

Tamanho	54-59
Construção/Estrutura	<ul style="list-style-type: none"> • Design moderno • In mold • Estrutura interna em Armor Frame
Enchimento	Espuma Removível e lavável
Abertura de Circulação de Ar	22 Aberturas
Sistema de Fechamento	Fivela
Sistema de Regulagem	Fivela e Dial giratório para melhor encaixe na cabeça
Peso (kg)	241 gr

Código	Cor
24899	
24900	
24901	

% PRODUTO EM LIQUIDAÇÃO



CAPACETE MTB LED | RAPTOR II

Características	In mold
Abertura de Circulação de Ar	18 Aberturas
Sistema de Fechamento	Fivela Y
Sinalização	Led
Peso (kg)	223g
Embalagem	18 peças

Código	Cor	Tamanho
11853		54-58



GRUPO
JPP

% PRODUTO EM LIQUIDAÇÃO



CAPACETE MTB LED | RAPTOR II

Características	In mold
Abertura de Circulação de Ar	18 Aberturas
Sistema de Fechamento	Fivela Y
Sinalização	Led (3 modos)
Peso (kg)	223g
Embalagem	18 peças

Código	Cor	Tamanho
16048		54-58
16051		54-58
16052		54-58
16042		57-61

% PRODUTO EM LIQUIDAÇÃO



CAPACETE MTB | ENDURO 2021/2022

Características	<ul style="list-style-type: none"> • In Mold • Viseira
Tamanho	Único - Regulável 54-57 M/L
Enchimento	Espuma removível e lavável
Abertura de Circulação de Ar	16 Aberturas
Sistema de Fechamento	Fivela Y
Peso (kg)	268 gr

Código	Cor	Embalagem
-		12 peças
16061		12 peças



CAPACETE RAKAN TAM.

Características	<ul style="list-style-type: none"> • In mold Design aerodinâmico Estrutura robusta • Possui espaço para GoPro
Tamanho	56-61
Enchimento	Espuma Removível e lavável
Abertura de Circulação de Ar	14 Aberturas
Sistema de Fechamento	Fivela
Sistema de Regulagem	Dial Giratório
Sinalização	Led (3 modos)
Peso (kg)	237g

Código	Cor
24911	
24912	
24913	

CAPACETE SPACE IV

Características	In mold Viseira
Enchimento	Espuma removível e lavável
Abertura de Circulação de Ar	18 Aberturas
Sistema de Fechamento	Fivela Y
Sistema de Regulagem	Dial Giratório
Peso (kg)	193g

Código	Cor	Tamanho	Código	Cor	Tamanho
24914		G	24915		M
24916		G	24917		M
24918		G	24919		M
24920		G	24921		M





% PRODUTO EM LIQUIDAÇÃO

CAPACETE MTB RAVA SPACE 3 | BRILHO

Características	In mold Viseira
Abertura de Circulação de Ar	18 Aberturas
Sistema de Fechamento	Fivela Y
Peso (kg)	180g

Código	Cor	Tamanho	Embalagem
16077		54-58	10 peças
16078		54-58	10 peças
16080		54-58	10 peças
16081		54-58	10 peças
16082		54-58	10 peças
16083		54-58	10 peças
16069		57-61	10 peças
16073		57-61	10 peças
16074		57-61	10 peças
16075		57-61	10 peças



CAPACETE MTB SPACE NEW

Características	In mold Viseira
Abertura de Circulação de Ar	18 Aberturas
Sistema de Fechamento	Fivela Y

Código	Tamanho	Embalagem
12409	M	10 peças





CAPACETE TSW MTB KIDS II

Construção/Estrutura	Estrutura robusta Leve Máxima proteção e conforto
Size	51-54cm
Sinalização	Com LED vermelho
Enchimento	Espuma Removível e lavável
Abertura de Circulação de Ar	12 Aberturas
Sistema de Fechamento	Fivela
Sistema de Regulagem	Fivela e Dial giratório para melhor encaixe na cabeça
Peso (kg)	188 gr

Código	Cor
24967	1
24968	2
24969	3
24970	4
24971	5
24972	6



CAPACETE LITTLE CHILD FAN + ACESSÓRIOS

Características	Acessórios: Joelheira - 1 par / Cotoveleira - 1 par
Construção/Estrutura	PVC + EPS
Abertura de Circulação de Ar	6 Aberturas
Sistema de Fechamento	Fivela
Sistema de Regulagem	Fivela

Código	Cor
25025	1
25026	2
25027	3
25028	4
25029	5



CAPACETE LITTLE CHILD FAN

Construção/Estrutura	PVC + EPS
Size	48cm
Abertura de Circulação de Ar	6 Aberturas
Sistema de Fechamento	Fivela
Sistema de Regulagem	Fivela

Código	Cor
25020	1
25021	2
25022	3
25023	4
25024	5



KIT CAPACETE LITTLE CHILD PLAY + ACESSÓRIOS

Características	Acessórios: Joelheira - 1 par / Cotoveleira - 1 par
Size	48cm
Construção/Estrutura	PVC + EPS
Abertura de Circulação de Ar	11 Aberturas
Sistema de Fechamento	Fivela
Sistema de Regulagem	Fivela

Código	Cor
25018	
25019	



CAPACETE LITTLE CHILD PLAY

Construção/Estrutura	PVC + EPS
Size	48cm
Abertura de Circulação de Ar	11 Abertura
Sistema de Fechamento	Fivela
Sistema de Regulagem	Fivela

Código	Cor
25016	
25017	



% PRODUTO EM LIQUIDAÇÃO



CARNEIRA PLÁSTICA PARA CAPACETE

Características	Para ajuste de capacete	
Material	Nylon	
Código	Modelo	Embalagem
10164	Tune	10 peças
11135	Enduro	10 peças
3853	Pro Race	10 peças

TSW**% PRODUTO EM LIQUIDAÇÃO****CARNEIRA PLÁSTICA PARA CAPACETE RAPTOR NEW**

Características	Para ajuste de capacete com led
Material	Nylon
Peso (kg)	20g
Código	Embalagem
19057	50 peças

% PRODUTO EM LIQUIDAÇÃO**CARNEIRA PLÁSTICA PARA CAPACETE TEAM RACE**

Características	Para ajuste de capacete
Material	Nylon
Peso (kg)	21g
Código	Embalagem
19063	50 peças

% PRODUTO EM LIQUIDAÇÃO**CARNEIRA PLÁSTICA PARA CAPACETE SPACE NEW RAVA**

Características	Para ajuste de capacete
Material	Nylon
Código	Embalagem
12419	10 peças

RAVA

RAVA**% PRODUTO EM LIQUIDAÇÃO****VISEIRA PLÁSTICA PARA CAPACETE SPACE NEW RAVA**

Material _____ Nylon

Código _____ Embalagem

12418 10 peças

% PRODUTO EM LIQUIDAÇÃO**VISEIRA PARA CAPACETE RAVA SPACE**


Características _____

- Viseira para capacete rava
- Compatível com capacete rava space
- Encaixe lateral por pressão

Material _____ Nylon

Código _____ Embalagem

11123 10 peças

% PRODUTO EM LIQUIDAÇÃO**ESPUMA INTERNA PARA CAPACETE MTB ENDURO**

Características _____ Espuma interna para capacete MTB Enduro

Código _____ Embalagem

11133 5 peças



PRODUTO EM LIQUIDAÇÃO


ESPUMA INTERNA PARA CAPACETE KIDS

Características Espuma interna para capacete KIDS

Código	Embalagem
7488	5 peças

PRODUTO EM LIQUIDAÇÃO


MACAQUINHO PARA CICLISMO | SKY

Características Modelagem Slim | Melhor ajuste ao corpo elevando o desempenho durante a atividade do ciclista | Tecido com memória elástica | Bolsa Traseiro | UV: Ação Antibacteriana

Mangas e Pernas Neo Cut (corte a laser) | Fita elástica siliconada (pernas)

Zipper Longo | Smart Lock (controle de trava do zíper) | Puxador emborrachado

Material 84% Poliéster | 16% Elastano ster

Forro Espuma D-80 | Forro em Gel Cool Max

Código	Tamanho	Embalagem
14548	P	1 peça

PRODUTO EM LIQUIDAÇÃO


MACAQUINHO PARA CICLISMO | CIBER

Características Modelagem Slim | Melhor ajuste ao corpo elevando o desempenho durante a atividade do ciclista | Tecido com memória elástica | Bolsa traseiro | Proteção UV: 50 | Ação antibacteriana

Mangas e Pernas Neo Cut (corte a laser) | Fita elástica siliconada (pernas)

Zipper Longo | Smart Lock (controle de trava do zíper) | Puxador emborrachado

Material 84% Poliéster | 16% Elastano

Forro Espuma D-80 | Forro em Gel Cool Max

Código	Tamanho	Embalagem
14544	P	1 peça



GRUPO
JPP



PRODUTO EM LIQUIDAÇÃO



MACAQUINHO WOMAN FASHION PARA CICLISMO | MANDALA

Características Modelagem Slim | Tecido com memória elástica | Bolso Traseiro | Proteção UV: 50 | Ação antibacteriana

Mangas e Pernas Acabamento Neo Cut (corte a laser) | Pernas com fita elástica siliconada

Zipper Longo | Smart Lock (controle de trava do zíper) | Puxador emborrachado

Material 84% Poliéster | 16% Elastano

Forro Espuma D-80

Código	Cor	Tamanho	Embalagem	Código	Cor	Tamanho	Embalagem
-		M	10 peças	19321		G	10 peças
-		M	10 peças	-		G	10 peças
19335		M	10 peças	19336		G	10 peças
19303		M	10 peças	19315		G	10 peças
19314		M	10 peças	19318		G	10 peças
19317		M	10 peças				

PRODUTO EM LIQUIDAÇÃO



MACAQUINHO MANGA LONGA PARA CICLISMO | FLOWER

Características	Modelagem Slim Melhor ajuste ao corpo elevando o desempenho durante a atividade do ciclista Tecido com memória elástica Bolso traseiro Proteção UV: 50 Ação antibacteriana
Mangas e Pernas	Neo Cut (corte a laser) Fita elástica siliconada (pernas)
Zipper	Longo Smart Lock (controle de trava do zíper) Puxador emborrachado
Material	84% Poliéster 16% Elastano
Forro	Espuma D-80 Forro em Gel Cool Max

Código	Tamanho	Embalagem
15610	M	1 peça
15611	G	1 peça

PRODUTO EM LIQUIDAÇÃO



MACAQUINHO MANGA LONGA PARA CICLISMO | BIRD

Características	Modelagem Slim Melhor ajuste ao corpo elevando o desempenho durante a atividade do ciclista Tecido com memória elástica Bolso traseiro Proteção UV: 50 Ação antibacteriana
Mangas e Pernas	Neo Cut (corte a laser) Fita elástica siliconada (pernas)
Zipper	Longo Smart Lock (controle de trava do zíper) Puxador emborrachado
Material	84% Poliéster 16% Elastano
Forro	Espuma DA-80 Forro em Gel Cool Max

Código	Tamanho	Embalagem
-	M	1 peça
15614	G	1 peça

PRODUTO EM LIQUIDAÇÃO



MACAQUINHO MANGA LONGA PARA CICLISMO | FIBER

Características	Modelagem Slim Melhor ajuste ao corpo elevando o desempenho durante a atividade do ciclista Tecido com memória elástica Bolso traseiro Proteção UV: 50 Ação antibacteriana
Mangas e Pernas	Neo Cut (corte a laser) Fita elástica siliconada (pernas)
Zipper	Longo Smart Lock (controle de trava do zíper) Puxador emborrachado
Material	84% Poliéster 16% Elastano
Forro	Espuma DA-80 Forro em Gel Cool Max

Código	Tamanho	Embalagem
15626	G	1 peça

TSW



MACAQUINHO MANGA LONGA PARA CICLISMO | CIBER

Características	Modelagem Slim Melhor ajuste ao corpo elevando o desempenho durante a atividade do ciclista Tecido com memória elástica Bolso Traseiro UV: Ação Antibacteriana
Mangas e Pernas	Neo Cut (corte a laser) Fita elástica siliconada (pernas)
Zipper	Longo Smart Lock (controle de trava do zíper) Puxador emborrachado
Material	84% Poliéster 16% Elastano ster
Forro	Espuma D-80 Forro em Gel Cool Max

Código	Tamanho	Embalagem
15619	M	1 peça



MACAQUINHO MANGA LONGA PARA CICLISMO | SKY

Características	Modelagem Slim Melhor ajuste ao corpo elevando o desempenho durante a atividade do ciclista Tecido com memória elástica Bolso traseiro Proteção UV: 50 Ação antibacteriana
Mangas e Pernas	Neo Cut (corte a laser) Fita elástica siliconada (pernas)
Zipper	Longo Smart Lock (controle de trava do zíper) Puxador emborrachado
Material	84% Poliéster 16% Elastano
Forro	Espuma D-80 Forro em Gel Cool Max

Código	Tamanho	Embalagem
15622	M	1 peça



BRETELLE TEAM RACE

Características	<ul style="list-style-type: none"> • Modelagem Slim • Tecido com memória elástica • Proteção UV: 50+ Ação Antibacteriana
Material	Tecido 1: 77% Poliéster 23% Elastano Tecido 2: 85% Poliéster 15% Elastano
Forro	Espuma D-80

Código	Cor	Tamanho	Embalagem
-		P	10 peças
19002		P	10 peças



GRUPO JPP



PRODUTO EM LIQUIDAÇÃO

BRETELLE PRO LINE

- Características**
- Gel interno
 - Abertura frontal a altura da virilha
 - Proteção UV-50
- Material** Poliamida + elastano
- Forro** bi-densidade 80/40

Código	Cor	Tamanho	Embalagem
-		P	1 peça
21069		P	1 peça
21072		P	1 peça
-		P	1 peça
21070		M	1 peça
-		G	1 peça

% PRODUTO EM LIQUIDAÇÃO



CAMISA ELITE TEAM RACE

Características	Modelagem Slim Tecido com memória elástica Fita elástica siliconada na cintura Bolso traseiro UV: 50+ Ação Antibacteriana
Mangas e cintura	Mangas com acabamento Neo Cut (corte a laser)
Zipper	Longo Smart Lock (controle de trava do zíper) Puxador emborrachado
Material	84% Poliéster 14% Elastano
Forro	Espuma D-80

Código	Cor	Tamanho	Embalagem
19014		P	10 peças
-		P	10 peças



CAMISA PRO LINE

Características	<ul style="list-style-type: none"> • Camisa de ciclismo estruturada, ideal para quem procura conforto e estilo em uma modelagem perfeita. • Elástico na borda inferior da camisa para uma melhor fixação. • 2 bolsos atrás e um extra com zíper • Proteção UV-30
Zipper	Zíper: longo frontal
Material	100% microfilamento poliéster

Código	Tamanho	Embalagem
21062	G	1 peça

% PRODUTO EM LIQUIDAÇÃO



CAMISA RIDE LINE

Características	<ul style="list-style-type: none"> • Camisa de ciclismo estruturada, ideal para quem procura conforto e estilo em uma modelagem perfeita. • Elástico na borda inferior da camisa para uma melhor fixação. • Bolsos: 2 Bolsos traseiros para acondicionar utensílios • Proteção UV-30
Mangas e cintura	Gola redonda com fechamento em zíper Manga curta
Zipper	Zíper: Zíper com Smart Lock (controle de trava do zíper) fornecendo assim controle da abertura e ventilação
Material	100% Poliéster

Código	Tamanho	Embalagem
21654	04	1 peça
21655	06	1 peça



PRODUTO EM LIQUIDAÇÃO

TSW



CAMISA SUNNY PARA CICLISMO | RIDE LINE

Características	Ajusta melhor ao corpo para um melhor desempenho Bolso Traseiro UV: 50 Ação Antibacteriana
Mangas e cintura	Fita elástica siliconada (Cintura)
Zipper	Longo Smart Lock (controle de trava do zíper)
Material	100% Poliéster

Código	Cor	Tamanho	Embalagem	Código	Cor	Tamanho	Embalagem
13435		P	1 peça	13439		G	1 peça
13442		P	1 peça	13445		G	1 peça
13450		P	1 peça	13453		G	1 peça
13457		P	1 peça	13460		G	1 peça
13437		M	1 peça	13440		GG	1 peça
13443		M	1 peça	13448		GG	1 peça
13452		M	1 peça	13455		GG	1 peça
13458		M	1 peça	13462		GG	1 peça

TSW

% PRODUTO EM LIQUIDAÇÃO



CAMISA STORM PARA CICLISMO | PRO LINE

Características	Ajusta melhor ao corpo para um melhor desempenho Bolso Traseiro UV: 50 Ação Antibacteriana
Mangas e cintura	Fita elástica siliconada (Cintura)
Zipper	Longo Smart Lock (controle de trava do zíper)
Material	100% Poliéster

Código	Cor	Tamanho	Embalagem	Código	Cor	Tamanho	Embalagem
13427		P	1 peça	13428		M	1 peça
13421		P	1 peça	-		M	1 peça
Código	Cor	Tamanho	Embalagem				
13432		G	1 peça				
-		G	1 peça				

% PRODUTO EM LIQUIDAÇÃO



CAMISA SUNNY MANGA LONGA | RIDE LINE

Características	Bolso Traseiro UV-50 Ação Antibacteriana
Mangas e cintura	Fita elástica siliconada (Cintura)
Zipper	Longo Smart Lock (controle de trava do zíper)
Material	100% Poliéster

Código	Cor	Tamanho	Embalagem	Código	Cor	Tamanho	Embalagem
13544		P	1 peça	13554		M	1 peça
13548		P	1 peça	13555		G	1 peça
13553		p	1 peça				
13557		P	1 peça				

% PRODUTO EM LIQUIDAÇÃO



CAMISA STORM MANGA LONGA PARA CICLISMO | PRO LINE

Características	Ajusta melhor ao corpo para um melhor desempenho Bolso Traseiro UV-50 Ação Antibacteriana
Mangas e cintura	Fita elástica siliconada (Cintura)
Zipper	Longo Smart Lock (controle de trava do zíper)
Material	100% Poliéster

Código	Cor	Tamanho	Embalagem
13540		P	1 peça
13506		P	1 peça



GRUPO
JPP



PRODUTO EM LIQUIDAÇÃO

CAMISA RIDE LINE

Características	Tecido de alta qualidade Elástico na borda inferior da camisa Gola alta com fechamento em zíper 3 Bolsos Traseiros UV-30 Ação Antibacteriana
Mangas e cintura	Manga curta
Zipper	Longo Smart Lock (controle de trava do zíper)
Material	100% Poliéster

Código	Cor	Tamanho	Embalagem	21212		p	1 peça
21202		P	1 peça				
21208		P	1 peça				



PRODUTO EM LIQUIDAÇÃO

Camisa Pro Line Rava

Características	Microfilamento 100% poliéster UV-30
------------------------	-------------------------------------

Código	Cor	Tamanho	Embalagem
21216		P	1 peça
21219		P	1 peça
21222		P	1 peça

% PRODUTO EM LIQUIDAÇÃO



COLETE REFLETIVO NIGHT RACE

Características

- Visibilidade de 3 km
- Leve e prático
- Tamanho único
- Elásticos de fixação lateral

Material Elastano e refletivo 3M

Código **Embalagem**

20075 10 peças

TSW

% PRODUTO EM LIQUIDAÇÃO



BERMUDA STORM PARA CICLISMO | PRO LINE

Características

- Ajusta melhor ao corpo para um melhor desempenho
- UV: 50 | Ação Antibacteriana
- Fita elástica siliconada

Material 87% Poliéster \ 13% Elastano

Forro Ação Antibacteriana | Densidade: 80 | Espessura 16 mm | Tamanho 350 x 210 mm

Código **Cor** **Tamanho** **Embalagem**

13522  P 1 peça

13534  P 1 peça

% PRODUTO EM LIQUIDAÇÃO




BERMUDA RIDE LINE


Características

- Gel interno
- Bolso lateral
- Proteção UV-50

Material Poliamida + elastano

Forro Forro de bi-densidade 80/40

Código **Cor** **Tamanho** **Embalagem** 21013  P 1 peça

-  P 1 peça 21017  P 1 peça

21009  P 1 peça



% PRODUTO EM LIQUIDAÇÃO

TSW



BERMUDA STORM PARA CICLISMO | PRO LINE

Características

- Ajusta melhor ao corpo para um melhor desempenho
- UV: 50 | Ação Antibacteriana
- Fita elástica siliconada

Material

87% Poliéster \ 13% Elastano

Forro

Ação Antibacteriana | Densidade: 80 | Espessura 16 mm | Tamanho 350 x 210 mm

Código	Cor	Tamanho	Embalagem
13518		P	1 peça
13514		P	1 peça

% PRODUTO EM LIQUIDAÇÃO



BERMUDA RIDE LINE

Características

- Gel interno
- Bolso lateral
- Proteção UV-50

Material

Poliamida + elastano

Forro

Forro de bi-densidade 80/40 Antibacteriano

Código	Tamanho	Embalagem
21871	P	1 peça

% PRODUTO EM LIQUIDAÇÃO

RAVA



BERMUDA PRO LINE RAVA

Características

Proteção UV-30

Material

Microfilamento poliéster + elastano

Forro

Forro: D-40

Código	Cor	Tamanho	Embalagem
-		P	1 peça
21199		P	1 peça



GRUPO
JPP



PRODUTO EM LIQUIDAÇÃO



BERMUDA RIDE LINE RAVA

Características

- Bermuda esportiva
- Possui ótimo ajuste ao corpo garantindo conforto e elasticidade para prática de ciclismo
- Bolso lateral
- Confeccionada também com lycra dupla na barra gerando maior conforto e liberdade de movimento durante a prática do exercício
- Proteção UV-50

Material 94% poliéster e 6% elastano

Forro densidade D-40 de espuma com ação antibacteriana

Código	Cor	Tamanho	Embalagem				
21174		P	1 peça	-		P	1 peça

PRODUTO EM LIQUIDAÇÃO



CAMISA POLO GRUPO JPP

Características Camisa Polo Grupo JPP

Material Algodão

Fator de Venda 1 unidade

Código	Cor	Tamanho	Embalagem				
22871		M	25 unidades	22874		M	25 unidades
22872		G	25 unidades	22875		G	25 unidades
22873		GG	25 unidades	22876		GG	25 unidades



PRODUTO EM LIQUIDAÇÃO



CAMISA CASUAL T-DRY MOD. 01 FLUOR

Características

- Dispensão de calor
- Retarda a exaustão – visual opaco
- Ação bactericida
- Mantém a hidratação da pele
- Toque especialmente frio
- Proteção contra raios uv

Material Poliamida

Código	Tamanho	Embalagem
24261	PP	1 peça
24262	P	1 peça
24263	M	1 peça
24264	G	1 peça
24265	GG	1 peça



TSW



PRODUTO EM LIQUIDAÇÃO

CAMISA T-DRY | CINZA CHUMBO/CORES

Características
 Dispersão do calor
 Mantém a hidratação da pele
 Retarda a exaustão - Visual opaco
 Toque especialmente frio
 Ação antibactericida
 Proteção a raios UV

Material Poliamida

Código	Cor	Tamanho	Embalagem	Código	Cor	Tamanho	Embalagem
15804		PP	1 peça	15807		G	1 peça
18499		PP	1 peça	18503		G	1 peça
18505		PP	1 peça	18510		G	1 peça
18527		PP	1 peça	18514		G	1 peça
18528		PP	1 peça	15808		GG	1 peça
15805		p	1 peça	18504		GG	1 peça
18501		p	1 peça	18511		GG	1 peça
18506		p	1 peça	18515		GG	1 peça
18508		p	1 peça				
18512		p	1 peça				
15806		M	1 peça				
18502		M	1 peça				
18507		M	1 peça				
18509		M	1 peça				
18513		M	1 peça				

TSW



CAMISA T-DRY

Características

Dispersão do calor
Mantém a hidratação da pele
Retarda a exaustão - Visual opaco
Toque especialmente frio
Ação antibactericida
Proteção a raios UV

Material

Poliamida

Código	Tamanho	Embalagem			
			20474	G	1 peça
20471	PP	1 peça	20475	GG	1 peça
20472	P	1 peça			
20473	M	1 peça			

RAVA



CAMISA T-DRY

Características

Dispersão do calor
Mantém a hidratação da pele
Retarda a exaustão - Visual opaco
Toque especialmente frio
Ação antibactericida
Proteção a raios UV

Material

Poliamida

Código	Tamanho	Embalagem			
			24462	G	1 peça
24459	PP	1 peça	24463	GG	1 peça
24460	P	1 peça			
24461	M	1 peça			

TSW



% PRODUTO EM LIQUIDAÇÃO

LUVAS MTB DM FLEX | MODELO 02

Material

Microfibra | sbr | Pontos siliconados
Tecido elástico | Velcro

Peso (kg)

54g com TAG

Código	Cor	Tamanho	Embalagem	Código	Cor	Tamanho	Embalagem
12517		M	10 peças	12511		G	10 peças





% PRODUTO EM LIQUIDAÇÃO



LUVA MTB COMP CICLISTA DM | KIDS

Características Luvas de alto desempenho e tecnologia inovadora | Super durável | Costas de alta elasticidade para conforto | Pulso super ajustado com velcro

Material 40% Poliéster | 30% Poliuretano | 20% Nylon | 10% Elastano

Peso (kg) 36g com TAG

Código	Cor	Tamanho	Embalagem
19649		PP	50 peças
19650		PP	50 peças
19651		PP	50 peças
19652		PP	50 peças
19653		PP	50 peças
19654		PP	50 peças










% PRODUTO EM LIQUIDAÇÃO



LUVA MTB DM DUAL | MODELO 02

Material Microfibra | Tecido elástico
Tecido elástico | Velcro

Peso (kg) 54g com TAG

Código	Cor	Tamanho	Embalagem	Código	Cor	Tamanho	Embalagem
12554		P	10 peças	12539		G	10 peças
12555		P	10 peças	-		GG	10 peças
12546		M	50 peças				
12547		M	50 peças				
-		M	50 peças				

% PRODUTO EM LIQUIDAÇÃO



LUVA MTB COMP PRO GEL DM | MODELO 06

Características	Luvas de alto desempenho, com gel e tecnologia inovadora Super durável Costas de alta elasticidade para conforto Pulso super ajustado com velcro
Material	60% Nylon 30% Poliuretano 10% Elastano
Peso (kg)	64g com TAG

Código	Cor	Tamanho	Embalagem	Código	Cor	Tamanho	Embalagem
19681		p	50 peças	19671		G	50 peças
19682		P	50 peças	19672		G	50 peças
19683		p	50 peças	19673		G	50 peças
19684		p	50 peças	19674		G	50 peças
19685		P	50 peças	-		GG	50 peças
19676		M	50 peças	19668		GG	50 peças
19677		M	50 peças	-		GG	50 peças
19678		M	50 peças	-		GG	50 peças
19679		M	50 peças				
19680		M	50 peças				

% PRODUTO EM LIQUIDAÇÃO



LUVA MTB COMP GEL CICLISTA DM | MODELO 02

Características	Luvas de alto desempenho e tecnologia inovadora Dedo antiderrapante Super durável Costas de alta elasticidade para conforto Pulso super ajustado com velcro
Material	60% Nylon 30% Poliuretano 10% Elastano
Peso (kg)	54g com TAG

Código	Cor	Tamanho	Embalagem	Código	Cor	Tamanho	Embalagem
19608		p	50 peças	19600		G	50 peças
19609		P	50 peças	-		G	50 peças
19610		p	50 peças	19602		G	50 peças
19611		p	50 peças	-		G	50 peças
19604		M	50 peças	19596		GG	50 peças
-		M	50 peças	19597		GG	50 peças
19606		M	50 peças	19598		GG	50 peças
-		M	50 peças	-		GG	50 peças



PRODUTO EM LIQUIDAÇÃO



LUVA MTB COMBAT CICLISTA DM | MODELO 01

Características	Luvas de alto desempenho e tecnologia inovadora Super durável Costas de alta elasticidade para conforto Pulso super ajustado com velcro
Material	40% Poliéster 30% Poliuretano 20% Nylon 10% Elastano
Peso (kg)	46g com a TAG

Código	Cor	Tamanho	Embalagem	Código	Cor	Tamanho	Embalagem
-		P	50 peças	19581		G	50 peças
19592		P	50 peças	19582		G	50 peças
-		P	50 peças	-		G	50 peças
19594		P	50 peças	19584		G	50 peças
-		P	50 peças	-		G	50 peças
-		P	50 peças	20000		G	50 peças
-		P	50 peças	20001		G	50 peças
20008		P	50 peças	20002		G	50 peças
19587		M	50 peças	19575		GG	50 peças
19588		M	50 peças	19576		GG	50 peças
19589		M	50 peças	-		GG	50 peças
-		M	50 peças	-		GG	50 peças
-		M	50 peças	-		GG	50 peças
-		M	50 peças	-		GG	50 peças
20005		M	50 peças	19999		GG	50 peças



% **PRODUTO EM LIQUIDAÇÃO**



LUVA MTB COMP CICLISTA DM | MODELO O3

Características	Luvas de alto desempenho e tecnologia inovadora Super durável Costas de alta elasticidade para conforto Pulso super ajustado Acom velcro
Material	60% Nylon 30% Poliuretano 10% Elastano
Peso (kg)	46G com TAG

Código	Cor	Tamanho	Embalagem	Código	Cor	Tamanho	Embalagem
19628		P	50 peças	-		G	50 peças
19629		P	50 peças	-		G	50 peças
19630		P	50 peças	19620		G	50 peças
-		P	50 peças	-		G	50 peças
19632		P	50 peças	-		G	50 peças
-		M	50 peças	-		GG	50 peças
19624		M	50 peças	19613		GG	50 peças
19625		M	50 peças	-		GG	50 peças
19626		M	50 peças	-		GG	50 peças
-		M	50 peças	-		GG	50 peças



PRODUTO EM LIQUIDAÇÃO



Luva MTB COMP PRO DL Luva MTB Ciclista DL | Modelo O5

Características Luvas de alto desempenho e tecnologia inovadora | Dedo antiderrapante | Super durável | Costas de alta elasticidade para conforto | Pulso super ajustado com velcro

Material 60% Nylon | 30% Poliuretano | 10% Elastano

Peso (kg) 66g com TAG

Código	Cor	Tamanho	Embalagem	Código	Cor	Tamanho	Embalagem
19664		P	50 peças	19658		G	50 peças
19665		P	50 peças	19659		G	50 peças
19666		P	50 peças	19660		G	50 peças
19661		M	50 peças	19655		GG	50 peças
19662		M	50 peças	19656		GG	50 peças
19663		M	50 peças	19657		GG	50 peças



Luva MTB COMP LIGHT DL Luva MTB Ciclista DL | Modelo O7

Características

Luvas de alto desempenho e tecnologia inovadora | Dedo antiderrapante | Super durável | Costas de alta elasticidade para conforto | Pulso super ajustado com velcro | Tecido furado permitindo uma ótima ventilação | Dedo longo | Toalha na parte superior do polegar

Material

60% Nylon | 30% Poliuretano | 10% Elastano

Peso (kg)

50g com TAG

Código	Cor	Tamanho	Embalagem	Código	Cor	Tamanho	Embalagem
-		p	50 peças	19989		G	50 peças
-		P	50 peças	19990		G	50 peças
19985		M	50 peças	19992		G	50 peças
19986		M	50 peças	19993		GG	50 peças
19987		M	50 peças	19994		GG	50 peças
19988		M	50 peças	19995		GG	50 peças



PRODUTO EM LIQUIDAÇÃO



LUVA MTB COMP GEL CICLISTA DM | MODELO O4

Características	Luvas de alto desempenho, com gel e tecnologia inovadora Super durável Costas de alta elasticidade para conforto Pulso super ajustado com velcro
Material	60% Nylon 30% Poliuretano 10% Elastano
Peso (kg)	54g com TAG

Código	Cor	Tamanho	Embalagem	Código	Cor	Tamanho	Embalagem
-		p	50 peças	-		G	50 peças
-		P	50 peças	19638		G	50 peças
19647		p	50 peças	-		G	50 peças
19648		p	50 peças	-		G	50 peças
-		M	50 peças	-		GG	50 peças
19642		M	50 peças	19634		GG	50 peças
-		M	50 peças	-		GG	50 peças
-		M	50 peças	-		GG	50 peças



LUVA MTB CICLISTA DL CONTROL AZUL P TSW

Peso (kg) _____ 63g

Código	Tamanho	Embalagem
7868	P	1 peça



LUVA MTB CICLISTA DM PT/CZ MOD. 01

Características _____

- Meio dedo/sem dedos
- Unisex
- Leve e respirável

Material _____ Nylon / Poliuretano

Peso (kg) _____ 16g

Código	Tamanho	Embalagem
27040	M	
27041	G	

LUVA MTB CICLISTA DM PT MOD. 02

Características _____

- Meio dedo
- Unisex
- lavável, antiderrapante, à prova de choque, tela sensível ao toque

Material _____ Elastano / Algodão

Tamanho (cm) _____ 10.3 x 9.8 x 3cm

Peso (g) _____ 13g (+/- 2g)

Código	Tamanho	Embalagem
27042	M	
27043	G	





MEIA CICLISMO RIDE MOD.06 | SUAVE COMPRESSÃO

Características	Tamanho Único
Tamanho	39-43
Modalidade	Speed e MTB
Compressão	Suave
Material	Poliéster
Peso (kg)	60g

Código	Cor	Embalagem			
23684		10 peças	23684		10 peças
23682		10 peças	23685		10 peças
23683		10 peças			



MEIA CICLISMO RIDE MOD.07 | SUAVE COMPRESSÃO

Características	Tamanho Único
Tamanho	39-43
Modalidade	Speed e MTB
Compressão	Suave
Material	Poliéster
Peso (kg)	60g

Código	Cor	Embalagem
23686		10 peças
23687		10 peças



MEIA CICLISMO RIDE MOD.05 | SUAVE COMPRESSÃO

Características	Tamanho Único
Tamanho	39-43
Modalidade	Speed e MTB
Compressão	Suave
Material	Poliéster
Peso (kg)	60g

Código	Cor	Embalagem			
23678		10 peças	23680		10 peças
23679		10 peças	23681		10 peças



MEIA CICLISMO RIDE MOD.01 | SUAVE COMPRESSÃO PT

<u>Características</u>	Tamanho Único
<u>Tamanho</u>	39-43
<u>Modalidade</u>	Speed e MTB
<u>Compressão</u>	Suave
<u>Material</u>	Poliéster
<u>Peso (kg)</u>	60g

<u>Código</u>	<u>Cor</u>	<u>Embalagem</u>
23675		10 peças



MEIA CICLISMO RIDE MOD.02 | SUAVE COMPRESSÃO PT

<u>Características</u>	Tamanho Único
<u>Tamanho</u>	39-43
<u>Modalidade</u>	Speed e MTB
<u>Compressão</u>	Suave
<u>Material</u>	Poliéster
<u>Peso (kg)</u>	60g

<u>Código</u>	<u>Cor</u>	<u>Embalagem</u>
23676		10 peças



MEIA CICLISMO RIDE MOD.04 | SUAVE COMPRESSÃO PT/Ij

<u>Características</u>	Tamanho Único
<u>Tamanho</u>	39-43
<u>Modalidade</u>	Speed e MTB
<u>Compressão</u>	Suave
<u>Material</u>	Poliéster
<u>Peso (kg)</u>	60g

<u>Código</u>	<u>Cor</u>	<u>Embalagem</u>
23677		10 peças



TSW



MEIA CICLISMO RIDE MOD.01

<u>Características</u>	Tamanho Único
<u>Tamanho</u>	39-43
<u>Modalidade</u>	Speed e MTB
<u>Compressão</u>	Suave
<u>Material</u>	65% Poliéster, 30% Fita elástica, 5% Spandex, Fibra de Poliamida

<u>Código</u>	<u>Embalagem</u>
13592	10 peças

ROCKBROS



MANGUITO | XT9002

<u>Características</u>	Unisex Tamanho único Proteção UV Rapida secagem	
<u>Modelo</u>	XT9002	
<u>Material</u>	Lycra / Coolmax	

<u>Código</u>	<u>Cor</u>	<u>Embalagem</u>
16523		50 peças
16524		50 peças

X-TIME

% PRODUTO EM LIQUIDAÇÃO



BONÉ X-TIME

<u>Características</u>	Fecho de velcro
<u>Material</u>	100% poliéster
<u>Fator</u>	5

<u>Código</u>	<u>Embalagem</u>
15146	50 peças

PRODUTO EM LIQUIDAÇÃO

X-TIME



BONÉ X-TIME LUBE

Características	Fecho de velcro		
Material	100% poliéster		
Fator	5		
Código	Embalagem		
15147	50 peças		

PRODUTO EM LIQUIDAÇÃO

TSW



BONÉ TSW

Características	Fecho de velcro		
Material	100% poliéster		
Fator	5		
Código	Cor	Embalagem	Filial
15143		50 peças	01 e 06

PRODUTO EM LIQUIDAÇÃO

RAVA



BONÉ RAVA

Características	Fecho de velcro		
Material	100% poliéster		
Fator	5		
Código	Embalagem	Filial	
15148	50 peças	01 e 06	



GRUPO JPP



ÓCULOS CICLISMO

Lente Amarela (noturna), Cinza / Azul / Marrom (redução de brilho), Transparente

Acessorios • 5 lentes diferentes, Lentes Polarizadas, Perna Rígida / Headband, Proteção UV400, Unisex
• Armação interna para fixação de lente de grau, Bolsinha para óculos, Cordão para óculos, Estojo rígido, Pano para limpeza de lentes

Material Armação: Acetato, Lente: Policarbonato

Quantidade de Lentes Única

Especificações Proteção UV, Suporte nasal ajustável

Código	Modelo	Embalagem
16513	0089	1 conjunto



ÓCULOS CICLISMO

Lente Espelhada polarizada

Acessorios Case, lenços e suporte para lentes de grau

Quantidade de Lentes Única

Peso 24g a 25g

Especificações Proteção UV, Suporte nasal ajustável

Código	Modelo	Cor	Embalagem
24997	SP225WR		1 peça
24998	SP225GB		1 peça



ÓCULOS CICLISMO

Lente Fotocromático Espelhado

Acessorios Case, lenços e suporte para lentes de grau

Quantidade de Lentes Única

Peso 29g

Especificações Suporte nasal ajustável

Código	Modelo	Cor	Embalagem
24984	10179		1 peça
24985	10179		1 peça



ÓCULOS CICLISMO

<u>Lente</u>	Fotocromático Espelhado
<u>Acessorios</u>	Case, lenços e suporte para lentes de grau
<u>Quantidade de Lentes</u>	Única
<u>Peso</u>	29g
<u>Especificações</u>	Suporte nasal ajustável

<u>Código</u>	<u>Modelo</u>
24983	10168



ÓCULOS CICLISMO

<u>Lente</u>	Espelhada
<u>Acessorios</u>	Case, lenços e suporte para lentes de grau
<u>Quantidade de Lentes</u>	Única
<u>Peso</u>	29g
<u>Especificações</u>	Suporte nasal ajustável

<u>Código</u>	<u>Modelo</u>
24986	14110001001



ÓCULOS CICLISMO

<u>Lente</u>	Fotocromático
<u>Acessorios</u>	Case, lenços e suporte para lentes de grau
<u>Quantidade de Lentes</u>	Única
<u>Peso</u>	24g
<u>Especificações</u>	Proteção UV, Suporte nasal ajustável

<u>Código</u>	<u>Modelo</u>	<u>Cor</u>	<u>Embalagem</u>
24987	10136		1 peça
24988	10137		1 peça



ÓCULOS CICLISMO

<u>Lente</u>	Fotocromático
<u>Acessorios</u>	Case, lenços e suporte para lentes de grau
<u>Quantidade de Lentes</u>	Única
<u>Peso</u>	32g
<u>Especificações</u>	Proteção UV, Suporte nasal ajustável

<u>Código</u>	<u>Modelo</u>	<u>Embalagem</u>
24989	10173	1 peça



ÓCULOS CICLISMO

<u>Lente</u>	Fotocromático
<u>Acessorios</u>	Case, lenços e suporte para lentes de grau
<u>Quantidade de Lentes</u>	Única
<u>Peso</u>	32g
<u>Especificações</u>	UV400, Suporte nasal ajustável

<u>Código</u>	<u>Modelo</u>
24990	10174



ÓCULOS CICLISMO

<u>Lente</u>	Fotocromático
<u>Acessorios</u>	Case, lenços e suporte para lentes de grau
<u>Quantidade de Lentes</u>	Única
<u>Peso</u>	32g
<u>Especificações</u>	Suporte nasal ajustável

<u>Código</u>	<u>Modelo</u>
24991	10175



ÓCULOS CICLISMO

<u>Lente</u>	Fotocromático
<u>Acessorios</u>	Case, lenços e suporte para lentes de grau
<u>Quantidade de Lentes</u>	Única
<u>Peso</u>	32g
<u>Especificações</u>	Proteção UV, Suporte nasal ajustável
<u>Código</u>	<u>Modelo</u>
24992	10172



ÓCULOS CICLISMO

<u>Lente</u>	Fotocromático espelhado
<u>Acessorios</u>	Case, lenços e suporte para lentes de grau
<u>Quantidade de Lentes</u>	Única
<u>Peso</u>	32g
<u>Especificações</u>	UV400, Suporte nasal ajustável
<u>Código</u>	<u>Modelo</u>
24993	14110006002



ÓCULOS CICLISMO

<u>Lente</u>	Espehada polarizada,	
<u>Acessorios</u>	Case, lenços e suporte para lentes de grau	
<u>Quantidade de Lentes</u>	Única	
<u>Peso</u>	32g	
<u>Especificações</u>	Proteção UV, Suporte nasal ajustável	
<u>Código</u>	<u>Modelo</u>	<u>Embalagem</u>
24994	14110006003	1 peça





ÓCULOS CICLISMO

<u>Lente</u>	Fotocromático
<u>Acessorios</u>	Case, lenços e suporte para lentes de grau
<u>Quantidade de Lentes</u>	Única
<u>Peso</u>	32g
<u>Especificações</u>	UV400, Suporte nasal ajustável
<u>Código</u>	<u>Modelo</u>
24995	14110006004



ÓCULOS CICLISMO

<u>Lente</u>	Espelhada polarizada	
<u>Acessorios</u>	Case, lenços e suporte para lentes de grau	
<u>Quantidade de Lentes</u>	Única	
<u>Peso (kg)</u>	32g	
<u>Especificações</u>	Proteção UV, Suporte nasal ajustável	
<u>Código</u>	<u>Modelo</u>	<u>Embalagem</u>
24996	14110006005	1 peça

% PRODUTO EM LIQUIDAÇÃO




ÓCULOS CICLISMO

<u>Lente</u>	Polarizada Marrom
<u>Acessorios</u>	Estojo rígido Pano para limpeza de lentes Bolsinha para óculos Armação interna para fixação de lente de grau
<u>Especificações</u>	Armação TR. Unisex, proteção UV Suporte nasal ajustável
<u>Código</u>	<u>Modelo</u>
16515	10163






% PRODUTO EM LIQUIDAÇÃO



ÓCULOS CICLISMO

Lente	Cinco lentes de qualidade avançada e proteção UV400, sendo uma delas polarizada
Acessorios	Estojo rígido Pano para limpeza das lentes Saquinho para os óculos Cartão para teste de lente polarizada
Especificações	Armação acetato, Unisex, proteção UV Suporte nasal ajustável, Armação interna para fixação de lente de grau

Código	Modelo	Cor	Embalagem
13345	RB-SP176		1 peça
-	RB-SP176		1 peça
13347	RB-SP176		1 peça



LIMPA ÓCULOS

Característica	A opção perfeita para manter sua visão limpa e clara, independente do trajeto.
Volume	15ml / 14g
Código	22949

% PRODUTO EM LIQUIDAÇÃO



TSW

MOCHILA DE HIDRATAÇÃO CAMUFLADO

Característica	Alça macia Faixa refletiva em 8 pontos Alça elástica externa Bolso frontal com zíper Refil interno
Refil	2 litros Tampa com fechamento em rosca Tubo de 106 cm
Tamanho	450 mm x 80 x 230 mm
Peso	567g
Código	15426
Embalagem	5 peças

TSW

% PRODUTO EM LIQUIDAÇÃO



MOCHILA DE HIDRATAÇÃO PRETO E CINZA

Característica	Faixa refletiva em 8 pontos Alça elástica externa Bolso frontal com zíper Refil interno
Refil	2 litros Tampa com fechamento em rosca Tubo de 106 cm
Tamanho	450 mm x 80 x 230 mm
Peso	536g
Código	Embalagem
15425	5 peças

PROMEND

% PRODUTO EM LIQUIDAÇÃO




MOCHILA DE HIDRATAÇÃO MODELO 02

Característica	Faixa refletiva em 8 pontos Alça elástica externa Refil interno
Refil	2 litros Tubo de 106 cm Tampa com fechamento em rosca
Tamanho	455 x 225 x 50 mm
Material	Interno: Fibra + EVA Externo: Nylon e poliéster
Peso	330g

Código	Cor	Embalagem
-		5 peças
13873		5 peças
13874		5 peças
13875		5 peças
13876		5 peças

% PRODUTO EM LIQUIDAÇÃO



MOCHILA DE HIDRATAÇÃO MODELO 01

Característica	Faixa refletiva em 8 pontos Alça elástica externa Refil interno
Refil	2 litros Tubo de 106 cm Tampa com fechamento em rosca
Tamanho	450 mm x 80 x 230 mm
Material	Interno: Fibra + EVA Externo: Nylon e poliéster
Peso	300g

Código	Cor	Embalagem
13869		5 peças
13870		5 peças
13871		5 peças



GRUPO JPP

% PRODUTO EM LIQUIDAÇÃO



REFIL/RESERVATÓRIO BIPARTIDO 1,2 LITROS

Característica Confeccionado em composto atóxico de extrema resistência | Muito mais qualidade pelo menor preço | Inodoro. Não altera o sabor dos líquidos | BPA Free - Material não tóxico | Bico dosador duplo anti-respingo siliconado | Mangueira dupla siliconada de 90cm atóxica de 9,3mm | Torneira dupla abre-fecha muito mais segura | Sistema deslizante que facilita a limpeza e abastecimento | Reservatório de 1 litro de um lado e 200ml do outro

Compatibilidade É compatível com todas as mochilas de hidratação do mercado

Tamanho (cm) 31 x 18 cm

Código	Marca	Embalagem
20080	Hydrat Pró	25 peças

TSW



REFIL MOCHILA DE HIDRATAÇÃO MODELO 02

Característica 2 litros | Tampa com fechamento em rosca | Tubo de 106 cm

Peso 183g

Código	Embalagem
15427	25 peças

% PRODUTO EM LIQUIDAÇÃO



SAPATILHA MTB NEW FIT

Característica 3 velcros | Numeração europeia

Peso (kg) 825g (tam. 43 UE)

Código	Tamanho	Embalagem
07947	42	1 peça

% PRODUTO EM LIQUIDAÇÃO



SAPATILHA MTB NEW FIT PLUS

Característica 3 velcros | Numeração europeia | Chave allen 4 mm

Peso (kg) 825g (tam. 43 UE)

Código	Tamanho	Embalagem
17088	41	1 peça
17087	42	1 peça

TSW

PRODUTO EM LIQUIDAÇÃO



FORRO (CYCLING PAD) | MODELO 05

Característica	Forro para roupas de ciclismo Masculino
Tecnologia	Hygroscopic Quick Dry
Densidade	55+80
Espessura	12 mm
Material	Warp Knitting (85% poliéster / 15% spandex)
Tamanho (mm)	355 x 220mm
Peso (kg)	825g (tam. 43 UE)

Código	Embalagem
13801	500 peças

QUEST



SUPORTE CARAMANHOLA TITANIUM MOD.03

Característica	Design moderno - Leve e resistente
Material	Titanium
Fixação	<ul style="list-style-type: none"> • Dois parafusos (não acompanham o suporte) • Furos de fixação reguláveis
Peso (kg)	35g

Código	Embalagem
25837	100 peças



SUPORTE CARAMANHOLA TITANIUM MOD.04

Característica	Design moderno - Leve e resistente
Material	Titanium
Fixação	<ul style="list-style-type: none"> • Dois parafusos (não acompanham o suporte) • Furos de fixação reguláveis
Peso (kg)	35g

Código	Embalagem
25838	100 peças



GRUPO JPP



SUPOORTE PARA CARAMANHOLA

<u>Remoção da Garrafa</u>	Parte superior
<u>Material</u>	Carbono (UD Matt Carbon Fiber t800)
<u>Tamanho (mm)</u>	132 x 92 mm
<u>Fixação</u>	4 espaços de parafusos para regulagem, Parafusos não inclusos
<u>Peso (kg)</u>	28G
<u>Código</u>	<u>Embalagem</u>
15112	25 peças

PRODUTO EM LIQUIDAÇÃO



SUPOORTE CARAMANHOLA MOD.2 CRB

<u>Característica</u>	Remoção da garrafa standard
<u>Material</u>	Carbono (UD Matt Carbon Fiber t800)
<u>Tamanho (mm)</u>	14 x 7.2mm
<u>Fixação</u>	2 Parafusos (não acompanham suporte)
<u>Peso (kg)</u>	20g
<u>Código</u>	<u>Embalagem</u>
22249	25 peças

PRODUTO EM LIQUIDAÇÃO



SUPOORTE CARAMANHOLA CARBONO

<u>Característica</u>	Design Moderno Leve e Resistente
<u>Material</u>	Carbono
<u>Fixação</u>	2 Parafusos (não acompanham suporte)
<u>Peso (kg)</u>	35g
<u>Código</u>	<u>Embalagem</u>
22248	50 peças





SUPORTE CARAMANHOLA CARBONO

Característica	Design Moderno Leve e Resistente
Material	Carbono
Fixação	2 Parafusos (não acompanham suporte)
Peso (kg)	35g
Código	Embalagem
25835	50 peças



SUPORTE CARAMANHOLA

Característica	Projetado para que a caramanhola tenha um encaixe simples e suave, construção em 30% fibra de carbono e 70% nylon.
Material	70% Nylon / 30% Carbono
Fixação	• Fixação por 02 parafusos (acompanham o suporte) • Sistema de fixação com regulagem de posição
Peso (g)	32g - peso referente ao suporte com parafusos

Código	Cor	Embalagem
-		100 peças
22550		100 peças
22551		100 peças

PRODUTO EM LIQUIDAÇÃO



SUPORTE CARAMANHOLA

Característica	Formato que reduz a possibilidade da caramanhola sair do suporte em terrenos irregulares Projetado para que a caramanhola tenha um encaixe simples e suave Além de mais leveza e segurança
Material	70% Nylon / 30% Carbono
Regulagem	Sistema de regulagem com duas posições
Fixação	2 parafusos inox

Código	Cor	Embalagem
-		01 peça
22547		01 peça
22548		01 peça
22549		01 peça
22550		01 peça
22551		01 peça




SUPORTE CARAMANHOLA ALUM MOD.02

Característica	Caramanhola / Garrafa água comum Super Leve Fácil instalação Durável Resistente
Material	Alumínio
Tamanho (mm)	145 x 76 mm
Peso (kg)	40g
Código	Embalagem
23581	100 peças




SUPORTE PARA CARAMANHOLA | 2009-14C

Característica	Leve e portátil Design avançado com apelo para performance
Material	Alumínio
Peso (kg)	45g
Código	Embalagem
13341	1 peça



SUPORTE PARA CARAMANHOLA MODELO 02

Característica	Fixação por dois parafusos Allen 4 mm
Material	Alumínio
Peso (kg)	27g
Código	Embalagem
14764	1 peça



SUPORTE PARA CARAMANHOLA MODELO 06

Característica	<ul style="list-style-type: none"> • Pintura anodizada Design moderno • Acompanha parafusos para fixação
Material	Alumínio
Peso (kg)	41gr - Peso referente - kit (suporte, parafusos)
Código	Embalagem
22024	100 peças



SUPORTE CARAMANHOLA NYLON PT MOD 08

Material	Nylon Leve e resistente
Dimensões	150 x 70mm
Fixação	2 parafusos (acompanha parafusos + chave allen)
Peso (kg)	43g
Fator de Venda	1 unidade
Código	Embalagem
27038	50 unidades



SUPORTE CARAMANHOLA

Material	Alumínio	
Fixação	2 Parafusos	
Código	Cor	Embalagem
00928		01 peça
04480		01 peça
04484		01 peça



SUPORTE CARAMANHOLA FIBRA VIDRO MOD. 01

Característica	<ul style="list-style-type: none"> Sistema de fixação com regulação de posição Design moderno
Material	70% Nylon / 30% fibra de vidro
Fixação	Fixação por 02 parafusos (acompanham o suporte)
Peso (kg)	35gr - peso referente ao suporte com parafusos

Código	Cor	Embalagem	22659		100 peças
-		100 peças	22660		100 peças
22656		100 peças	22661		100 peças
22657		100 peças	22662		100 peças
22658		100 peças			





SUPOORTE CARAMANHOLA MOD. 1

Característica	Construção em 30% fibra de carbono e 70% nylon.
Material	70% Nylon / 30% Carbono
Fixação	<ul style="list-style-type: none"> • Fixação por 02 parafusos (acompanham o suporte) • Sistema de fixação com regulagem de posição
Peso (g)	32g - peso referente ao suporte com parafusos
Código	Embalagem
24390	100 peças



SUPOORTE CARAMANHOLA FIBRA VIDRO MOD. 01

Característica	<ul style="list-style-type: none"> • Sistema de fixação com regulagem de posição • Design moderno • Leve e resistente 	
Material	70% Nylon / 30% fibra de vidro	
Fixação	Fixação por 02 parafusos (acompanham o suporte)	
Peso (g)	35g - peso referente ao suporte com parafusos	
Código	Cor	Embalagem
-		100 peças
-		100 peças
22665		100 peças



SUPOORTE CARAMANHOLA

Característica	<p>Sistema de regulagem com duas posições</p> <p>Formato que reduz a possibilidade da caramanhola sair do suporte em terrenos irregulares Projetado para que a caramanhola tenha um encaixe simples e suave</p>
Material	70% Nylon / 30% Fibra de Vidro
Regulagem	Sistema de regulagem com duas posições
Fixação	2 parafusos inox
Peso (g)	36g - peso referente ao suporte com parafusos
Código	Embalagem
22545	100 peças



GRUPO
JPP

TSW



SUPORTE PARA CARAMANHOLA COLORS

Material	Nylon	
Peso (kg)	32g	
Código	Cor	Embalagem
15519		10 peças

% PRODUTO EM LIQUIDAÇÃO

RAVA



SUPORTE PARA CARAMANHOLA

Material	Nylon	
Observação	Parafusos não inclusos	
Código	Embalagem	
13135	100 peças	

EMBALAGEM OEM

% PRODUTO EM LIQUIDAÇÃO

TRUE[®] SPORT



SUPORTE CARAMANHOLA ROBUST

Material	Nylon	
Regulagem	Sistema de regulagem com duas posições	
Fixação	2 parafusos inox	
Código	Cor	Embalagem
22533		01 peça
22534		01 peça
22535		01 peça
22536		01 peça



GRUPO
JPP



SUPORE PARA CARAMANHOLA MODELO 07

Característica	Design moderno Acompanha chave allen para instalação
Material	Nylon
Fixação	2 parafusos
Peso (kg)	47gr - peso referente kit (suporte, parafusos, chave allen)
Código	Embalagem
22025	100 peças

PRODUTO EM LIQUIDAÇÃO



X-TIME

SUPORE CARAMANHOLA X-TIME

Característica	<ul style="list-style-type: none"> • Alta qualidade • Leve • Resistente • Excelente acabamento 	
Material	Nylon	
Fixação	2 parafusos (acompanha o suporte)	
Peso (kg)	+/- 35g	
Código	Cor	Embalagem
23210		10 peças
23211		10 peças

ZITTO



ADAPTADOR SUPORTE CARAMANHOLA DUPLO PT

Característica	Suporte Duplo para caramanhola
Material	Alumínio
Tamanho (mm)	75.8X32.6X3.3mm - Distância dos furos, aproximadamente 64mm
Peso (kg)	18g
Código	Embalagem
19544	50 peças

SUPOORTE FIX. SUP CARAMANHOLA PRETO | FJJ-280N



Característica	Pode ser montado horizontalmente ou verticalmente, adequada para bicicletas dobráveis, MTB e Road
Material	Alumínio
Tamanho (mm)	Diâmetro do selim ou guidão: 21 - 34 cm
Peso (kg)	34g
Código	Embalagem
16219	50 peças

% PRODUTO EM LIQUIDAÇÃO



CARAMANHOLA PIVOT STANDARD

Característica	Flexível para apertar Protetor de bico BPA free Boca larga (facilita a limpeza e abastecimento)	
Tamanho (mm)	7 cm Altura 18,5 cm	
Capacidade	560ml	
Código	Cor	Embalagem
14732		1 peça

% PRODUTO EM LIQUIDAÇÃO



CARAMANHOLA PIVOT SMART

Característica	Flexível para apertar BPA free Tampa Inteligente (abre e fecha) Bico removível para limpeza Boca larga (facilita a limpeza e abastecimento)	
Tamanho (mm)	ø 7 cm Altura: 20 cm	
Capacidade	560 ml	
Código	Cor	Embalagem
14709		1 peça
-		1 peça



GRUPO
JPP

% PRODUTO EM LIQUIDAÇÃO



CARAMANHOLA FAST

Característica Flexível para apertar | Tampa Inteligente (abre e fecha) | Bico removível para limpeza | Boca larga (facilita a limpeza e abastecimento) | BPA free | Alça de transporte

Tamanho (mm) ø 7 cm | Altura: 24 cm

Capacidade 650 ml

Código	Cor	Embalagem
14725		1 peça
14726		1 peça
14727		1 peça



GRUPO
JPP

TSW

% PRODUTO EM LIQUIDAÇÃO



CARAMANHOLA TERMICA SPIN MOD. 01

Característica Caramanhola térmica | Alça de Atransporte | Bico removível para limpeza | Boca larga (facilita limpeza e abastecimento) | Bpa free | Tampa inteligente (abre e fecha)

Tamanho (mm) 25 x 7.5cm

Capacidade 680ml

Código	Cor	Embalagem
22617		50 peças
22618		50 peças
-		50 peças
22620		50 peças
22621		50 peças

% PRODUTO EM LIQUIDAÇÃO








CARAMANHOLA TERMICA SPIN MOD. 02

Característica Caramanhola térmica | Alça de Atransporte | Bico removível para limpeza | Boca larga (facilita limpeza e abastecimento) | Bpa free | Tampa inteligente (abre e fecha)

Tamanho (mm) 25 x 7.5cm

Capacidade 680ml

Código	Cor	Embalagem
22622		50 peças
22623		50 peças
22624		50 peças
22625		50 peças
22626		50 peças

TSW

% PRODUTO EM LIQUIDAÇÃO



CARAMANHOLA TERMICA SPIN MOD. 03

Característica Caramanhola térmica | Alça de Atransporte | Bico removível para limpeza | Boca larga (facilita limpeza e abastecimento)| Bpa free | Tampa inteligente (abre e fecha)

Tamanho (mm) 25 x 7.5cm

Capacidade 680ml

Código	Cor	Embalagem
22627		50 peças
-		50 peças
-		50 peças
22630		50 peças
22631		50 peças

TSW

% PRODUTO EM LIQUIDAÇÃO



CARAMANHOLA TERMICA SPIN MOD. 04

Característica	Caramanhola térmica Alça de Atransporte Bico removível para limpeza Boca larga (facilita limpeza e abastecimento) Bpa free Tampa inteligente (abre e fecha)
Tamanho (mm)	25 x 7.5cm
Capacidade	680ml

Código	Cor	Embalagem
22632		50 peças
22633		50 peças
22634		50 peças
22635		50 peças
22636		50 peças

TSW



CARAMANHOLA NYLON FAST 2 MOD. 01 650ML

Característica • Alça colorida | Boca larga (facilita limpeza e abastecimento)
• Bpa free | Flexível para apertar

Tamanho (mm) Altura: 22,5 cm, ø 7 cm

Capacidade 650ml

Código	Cor	Embalagem
24365		50 peças
24366		50 peças
24367		50 peças
24368		50 peças
24369		50 peças
24370		50 peças
24371		50 peças

TSW

% PRODUTO EM LIQUIDAÇÃO



CARAMANHOLA FAST NYLON MOD. 01

Característica

- Caramanhola térmica
- Nylon
- Boca larga (facilita limpeza e abastecimento)
- Bpa free

Tamanho (mm) 19.5 X 7.5cm

Capacidade 400ml

Peso (kg) 105g

Código	Cor	Embalagem
-		50 peças
-		50 peças
22640		50 peças
22641		50 peças
-		50 peças
-		50 peças
22644		50 peças
-		50 peças



RAVA



% PRODUTO EM LIQUIDAÇÃO

CARAMANHOLA PIVOT SMART RAVA

Característica Flexível para apertar | BPA free | Tampa Inteligente (abre e fecha) | Bico removível para limpeza | Boca larga (facilita a limpeza e abastecimento)

Tamanho (mm) Altura: 20 cm, ø 7 cm

Capacidade 560ml

Código	Cor	Embalagem
-		01 peça
14712		01 peça



% PRODUTO EM LIQUIDAÇÃO

CARAMANHOLA FAST RAVA

Característica Flexível para apertar | Tampa Inteligente (abre e fecha) | Bico removível para limpeza | Boca larga (facilita a limpeza e abastecimento) | BPA free | Alça de transporte

Tamanho (mm) Altura: 24 cm, ø 7 cm

Capacidade 560ml

Código	Cor	Embalagem
14728		01 peça
14729		01 peça

QUEST**CARAMANHOLA TÉRMICA SPIN 2 MOD. 01 650ML**

Característica Caramanhola Térmica Spin 2 | Modelo 02 | Revestimento Interno Para Auxiliar Na Variação De Temperatura | Protetor De Bico | Boca Larga (Facilita Limpeza E Abastecimento) | Bpa Free | Bico Inteligente (Abre E Fecha) Com Trava

Material Nylon

Tamanho (mm) 7,6 x 23,5cm

Capacidade 650ml

Peso (kg) 132g

Fator de Venda 1 unidade

Código	Embalagem
24372	50 peças

GRUPO **JPP**



CARAMANHOLA TÉRMICA SPIN 2 MOD. 01 650ML


Característica	Caramanhola Térmica Spin 2 Modelo 02 Revestimento Interno Para Auxiliar Na Variação De Temperatura Protetor De Bico Boca Larga (Facilita Limpeza E Abastecimento) Bpa Free Bico Inteligente (Abre E Fecha) Com Trava
Material	Nylon
Tamanho (mm)	7,6 x 23,5cm
Capacidade	650ml
Peso (kg)	132g
Fator de Venda	1 unidade
Código	Embalagem
24373	50 peças

% PRODUTO EM LIQUIDAÇÃO



X-TIME

CARAMANHOLA PIVOT | SMART



Característica	Flexível para apertar BPA free Tampa Inteligente (abre e fecha) Bico removível para limpeza Boca larga (facilita a limpeza e abastecimento)	
Tamanho (mm)	7 x 20cm	
Capacidade	560ml	
Código	Cor	Embalagem
14714		1 peça



% PRODUTO EM LIQUIDAÇÃO



CARAMANHOLA PIVOT | SMART

Característica	Flexível para apertar Tampa Inteligente (abre e fecha) Bico removível para limpeza Boca larga (facilita a limpeza e abastecimento) BPA free Alça de transporte	
Tamanho (mm)	7 x 24cm	
Capacidade	650ml	
Código	Cor	Embalagem
14730		1 peça
14731		1 peça





BOLSA PARA QUADRO MODELO 10

Característica	02 compartimentos laterais externos com zíper de alta qualidade 02 compartimentos externos sem zíper Bolsa do celular avulsa: fixada com velcro com dois zíperes de alta qualidade e com puxadores Isolamento interno resistente a água Fixação no Top Tube com auxílio de velcros
Material	PU Couro sintético
Tamanho (mm)	Comprimento total 32cm x Largura total 20 cm
Compatibilidade	Iphones 7/ 7PLUS/8/ 8PLUS/ XR/ XS/ XS MAX - LG K11 e celulares com até 6.5
Peso (kg)	246g



Código	Cor	Embalagem
19479		30 peças
19480		30 peças
19481		30 peças
19482		30 peças



BOLSA PARA GUIDÃO MODELO 11

Característica	Possui dois zíperes de alta qualidade Isolamento interno resistente a água Fixação no suporte de guidão com auxílio de velcros Quebra sol Compatível com Iphones 7/ 7PLUS/8/ 8PLUS/ XR/ XS/ XS MAX - LG K11 e celulares com até 6.5"
Material	PU Couro Sintético
Tamanho (mm)	Comprimento total 20cm x Largura total 10 cm x Altura 9cm
Peso (kg)	124g

Código	Embalagem
19483	30 peças

PRODUTO EM LIQUIDAÇÃO



BOLSA DE SELIM MODELO 03

Característica	Bolsa de Selim com isolamento interno resistente a água Fixação no canote e no trilho do selim com clips de nylon e fita regulável Fechamento principal com clip e velcros auxiliares Bolsinho interno de rede PVC
Material	Nylon
Tamanho (mm)	Comprimento 24cm - Largura 10x13cm
Peso (kg)	160g

Código	Cor	Embalagem
07044		20 peças
10500		20 peças



BOLSA PARA SELIM MODELO 10

Característica Isolamento interno resistente a água | Fixação no canote e no trilho do selim com clips de nylon e fita regulável | Fechamento principal com clip e velcros auxiliares | Bolsinho interno de rede PVC

Material PU | Couro sintético | PVC

Tamanho (mm) Aberta: 30cm | Fechada: 25cm | Largura: +-9x11cm

Peso (kg) 130g

Código	Cor	Embalagem
19484		30 peças
19485		30 peças



BOLSA PARA SELIM MODELO 11

Característica Isolamento interno resistente a água | Fixação no canote e no trilho do selim com auxílio de velcros | Fechamento principal com clip | Zíper de alta qualidade com puxador

Material Tecido Oxford

Tamanho (mm) Comprimento 18cm x Largura +-8x10cm

Peso (kg) 77g

Código	Cor	Embalagem
19486		30 peças
19487		30 peças

% PRODUTO EM LIQUIDAÇÃO



BOLSA DE SELIM MODELO 04

Característica Suporte de fixação no selim

Tamanho (mm) 170x120x80mm

Capacidade (L) 1,632 litros

Peso (kg) 160g

Código	Cor	Embalagem
07045		50 peças
10501		50 peças

TSW



BOLSA PARA SELIM MODELO 13

Característica	Isolamento interno resistente a água Fixação no canote e no trilho do selim com auxílio de velcros Fechamento principal com dois zíperes de alta qualidade com puxadores Dois bolsos auxiliares laterais externos com o mesmo zíper Um bolso externo de rede PVC com elástico
Material	PU Couro sintético
Tamanho (mm)	Comprimento 25cm x Largura +-9x11cm
Peso (kg)	214g

Código	Cor	Embalagem
19489		30 peças
19490		30 peças
19491		30 peças
19492		30 peças



BOLSA PARA SELIM MODELO 12

Característica	Isolamento interno resistente a água Fixação no canote e no trilho do selim com clips de nylon e fita regulável Fechamento principal com zíper de alta qualidade Zíper auxiliar possibilitando o aumento da bolsa
Material	Tecido Oxford
Tamanho (mm)	Comprimento total 15cm x Largura +-9x11cm
Peso (kg)	77gr
Código	Embalagem
19488	30 peças

TSW

PRODUTO EM LIQUIDAÇÃO



BOLSA CELULAR GRANDE

Característica	Saida de fonde de ouvido Suporte a touch
Tamanho (mm)	200x140x80mm
Capacidade (L)	2,24 litros
Peso (kg)	89g
Código	Embalagem
07148	50 peças

Grupo
pbk

BOLSA DE SELIM MOUNTAIN



Característica	Expansível Exclusivo zíper impermeável com cursor duplo invertido Estruturada com plástico rígido de 2 mm A prova d'água Faixa e logo refletiva 3M Fixação central por fitas e fivelas de nylon Fixação por fita de contato de alta aderência no canote do selim Abertura de 90% Bolso telado interno para ferramentas Fita frontal para luz estroboscópica.
Material	Nylon
Tamanho (mm)	L: 90mm x A: 110mm x P: 150mm
Código	Embalagem
20090	30 peças

PRODUTO EM LIQUIDAÇÃO



BOLSA DE SELIM SQUEEZE

Característica	Exclusivo zíper com cursor duplo invertido Estruturada com plástico rígido de 2 mm A prova d'água Desenho exclusivo com material em fibra de carbono Logo refletiva 3M frontal Fixação central por fitas de contato por alta aderência Fixação por fita de contato de alta aderência no canote do selim Bolso interno para ferramentas Fita frontal para luz estroboscópica
Material	Nylon
Tamanho (mm)	L: 105mm x A: 240mm x P: 96mm
Capacidade (L)	1,200 litros
Peso (kg)	210g (informado pelo fabricante)
Código	Embalagem
20097	30 peças



GRUPO
JPP




TSW**PRODUTO EM LIQUIDAÇÃO****FAROL 180 LUMENS**

Característica	Autonomia 1:20h (Alto) 2:40h (Baixo) 3h (Pisca rápido) 5h (Pisca lento) Especificidade 1 LED
-----------------------	---

Recarga	Via USB
----------------	---------

Lúmens	180
---------------	-----

Quantidade de Estágios	4
-------------------------------	---

Código	Cor	Embalagem
06961		10 peças
06962		10 peças
06963		10 peças

FAROL COM CARREGADOR USB

Característica	Tipo de LED: XM-L2 LED Autonomia 100% (2h50m) 30%(4hr) Slow Flash With Fog Light (2h50m) Steady Fog Light (80hr) Bateria: Li-ion Battery Capacidade da Bateria: 2600mAh Acessórios: Cabo USB
-----------------------	--

Material	Alumínio
-----------------	----------

Tamanho (mm)	95mm
---------------------	------

Recarga	Via USB
----------------	---------

Lúmens	700
---------------	-----

Quantidade de Estágios	4
-------------------------------	---

Código	Embalagem
25788	100 peça

GRUPO
JPP



FAROL COM CARREGADOR USB 500 LUMENS PRETO

Característica	Acompanha cabo usb Indicadores de bateria Botão on/off na parte superior Capacidade da bateria 2000mah, 3.7v Fácil instalação Autonomia Flash 1 – 3hrs Flash 2 – 4hrs Flash 3 – 8 hrs
Material	Alumínio/Plástico
Tamanho (mm)	Dimensões 81 x 45 x 24 mm
Recarga	Via USB
Tempo de recarga (hr)	3h
Lúmens	500
Quantidade de Estágios	3
Peso (kg)	126g
Código	Embalagem
24165	100 peças

FAROL 250 LUMENS | PARA SUPORTE ARTICULADO



Característica	Luz dianteira e traseira Encaixe para base articulada Base articulada não inclusa Autonomia Dianteira 5h (50% de brilho) 2,5h (100% de brilho) 6h (Flash) Traseira 25h (100% de brilho) 50h ("respiração") 60h (Flash) 2 LED
Material	Alumínio + Plástico
Tamanho (mm)	65x32x19mm
Recarga	Via USB
Tempo de recarga (hr)	3h
Lúmens	250
Quantidade de Estágios	3 dianteiro 3 traseiro
Peso (kg)	52g
Código	Embalagem
15221	100 peças

FAROL 400 LUMENS

Característica	Indica nível de carga da bateria Resistente a água 1 LED T6 Autonomia 8h (25% de brilho) 4h (50% de brilho) 2h (100% de brilho) 4h (Flash lento) 5h (SOS) 18650 Li-ion 2200 mAh, 3,7v
Material	Alumínio + Plástico ABS
Tamanho (mm)	85x28x28mm
Recarga	Via USB
Tempo de recarga (hr)	3h (1A)
Lúmens	400
Quantidade de Estágios	5
Peso (kg)	106g
Código	Embalagem
15222	50 peças

FAROL COM CARREGADOR USB E REFLETOR TRAS.

Característica	Botão on/off na parte superior Capacidade da bateria 2000mah Autonomia 100% – 3hrs 50% – 6hrs Fecho de luz em 3 posições Fácil instalação Acompanha suporte de fixação
Material	Alumínio / Plástico
Tamanho (mm)	Farol: 105 x 35 x 37 mm Refletor: 73,5 x 21 x 19,3 mm
Recarga	Via USB - Acompanha cabo usb
Tempo de recarga (hr)	Farol: 3h-4h Refletor: 1h
Lúmens	350
Quantidade de Estágios	Farol: 2 Refletor: 4
Peso (kg)	138gr - kit completo
Código	Embalagem
23790	100 peças



ADAPTADOR MULTI USO/SUPOORTE ARTICULADO

Característica	Adaptador para suporte de guidão com suporte para Ciclo computador (Garmim/Bryton) e suporte articulado para Action Cam/Farol
Kit	2 chaves allen - 2 / 4 mm
Material	Alumínio/Nylon
Peso (kg)	69g
Código	Embalagem
15220	100 peças



ADAPTADOR SILICONE PARA FAROL

Característica	Com parafuso de fixação
Compatibilidade	Compatível com fârois 06.961, 06.962, 06.963
Código	Embalagem
15237	200 peças



ADAPTADOR DE SILICONE

Característica	Multi-uso
Código	Embalagem
04557	50 peças



REFLETOR TRASEIRO 15 LUMENS

Característica	Led vermelho Com 4 modos de iluminação Suporte para fixação no canote Cabo USB para recarga Autonomia 3h (Luz intensa) 15h (Flash alternado) 6h (Flash) 8h (Flash alternado 2)
Material	Plástico
Tempo de Recarga	1h
Nível de resistência à água	IP65
Recarga	Via USB
Lúmens	15
Quantidade de Estágios	4
Peso (Kg)	22g
Código	Embalagem
15223	120 peças



REFLETOR TRASEIRO 50 LUMENS

Característica	Led vermelho Suporte para fixação no canote a prova d'água 2 modos com 4 níveis de brilho Cabo USB para recarga 44 COB LED'S Modo 1 - 10%(brilho) - 28h - 25% (brilho) - 14h - 50% (brilho) - 7h - 100% (brilho) - 3.5h Modo 2 - 10%(brilho) - 56h - 25% (brilho) - 28h - 50% (brilho) - 14h - 100% (brilho) - 7h
Tempo de Recarga	1-2h
Recarga	Via USB
Lúmens	50
Quantidade de Estágios	8
Peso (Kg)	50g
Código	Embalagem
15219	120 peças



REFLETOR LED

Característica	Para uso dianteiro e traseiro 2 leds multi-uso Acompanha 02 unidades	
Código	Cor	Embalagem
03384		25 peças
03385		25 peças

GRUPO
JPP




REFLETOR TRASEIRO 15 LUMENS

Característica	Led vermelho Autonomia 4h 10h (Pisca Lento) 12h (Pisca rápido) 8h (Alternado)
Recarga	Via USB
Lúmens	15
Quantidade de Estágios	4
Código	Embalagem
06959	20 peças



REFLETOR/RETROVISOR PARA GUIDÃO SPEED

Característica	Fixação interna no Guidão de Speed com Regulagem de ângulo (Retrovisor)
Material	Nylon
Quantidade de Estágios	3
Peso (kg)	420g
Código	Embalagem
19192	50 peças



CESTA VIME RETRÔ MITSU

Característica	• Cesta para bicicleta, com estilo vintage retrô • Acompanha suporte de nylon para fixação no guidão da bicicleta • Removível
Tamanho	Topo: 36 x 28 x 23/26cm Base: 26 x 20.3 cm (com suporte)
Código	Embalagem
11714	8 peças



PRODUTO EM LIQUIDAÇÃO



CESTA VIME RETRÔ COM TAMPA MITSU

Característica

- Cesta para bicicleta, com estilo vintage retrô
- Acompanha suporte de nylon para fixação no guidão da bicicleta
- Removível

Tamanho

Topo: 33 x 26 x 23cm
Base: 25 x 20 cm (com suporte)

Código	Embalagem
11713	12 peças

PRODUTO EM LIQUIDAÇÃO



CICLO COMPUTER | BC 18 - L21

Característica 18 funções | Sem fio | EL Backlight

Funções

Velocímetro | Velocidade média (AVS) | Velocidade máxima (MXS) | Tendência de velocidade | Comparação de velocidade | Seleção de Quilômetros (KM) ou Metros (M) | Odômetro (ODO) | Função de salvar Odômetro | Tripmeter (DST) | Tempo de viagem | Relógio digital | Auto Scan | Auto Power Off | Auto start/stop | Calorias | Fat Burned | Freeze Frame Memory (TM e AVS) | Graus celsius ou Fahrenheit | Temperatura

Bateria Duas baterias de 3v | CR2032 (1 computador/ 1 transmissor)

Código	Embalagem
16521	20 peças



SUPORTE GPS MOD.1

Característica Suporte GPS Multifuncional, - Adaptador para Farol; - Adaptador para Ciclocomputador; - Base em fibra de carbono; - Acessórios em nylon; - Acompanha parafusos.

Material Carbono, Nylon, Rubber

Tipo de Instalação Handlebars

Peso (kg) 54g

Código	Embalagem
25900	50 peças



SUPORTE GPS MOD.2

Característica Suporte GPS Multifuncional, - Adaptador para Farol; - Adaptador para Ciclocomputador; - Base em nylon; - Acessórios em nylon; - Acompanha parafusos.

Material Nylon

Tipo de Instalação Handlebars

Peso (kg) 65g

Código	Embalagem
25901	50 peças





% PRODUTO EM LIQUIDAÇÃO



SUPORE ADAPTADOR GPS MODELO 01

Característica Suporte adaptador para GPS, câmera ou lanterna. Versátil e com várias possibilidades de regulagem. Pode ser instalado em guidões com diâmetro de 31,8 mm ou 25,4 mm.

Material Liga de alumínio CNC

Tamanho 115 mm x 54 mm

Peso (kg) 70g

Código **Embalagem**

19531 50 peças

% PRODUTO EM LIQUIDAÇÃO



SUPORE ADAPTADOR GPS MODELO 02

Característica Suporte adaptador para GPS, câmera ou lanterna. Versátil e com várias possibilidades de regulagem. Pode ser instalado em guidões com diâmetro de 31,8 mm ou 25,4 mm.

Material Liga de alumínio CNC

Tamanho 128 mm x 55 mm

Peso (kg) 75g

Código **Embalagem**

19533 50 peças

% PRODUTO EM LIQUIDAÇÃO



SUPORE ADAPTADOR GPS MODELO 03

Característica Suporte adaptador para GPS, câmera ou lanterna. Versátil e com várias possibilidades de regulagem.

Material Liga de alumínio CNC

Tamanho 167 mm x 37 mm

Peso (kg) 85g

Código **Embalagem**

19535 50 peças

SUPORE ADAPTADOR GPS MODELO 04

Característica Suporte adaptador para GPS
Adaptador Universal Para Montagem GARMIN
Fixado com fita dupla face 3M

Material Plástico

Tamanho 40x40mm

Peso (kg) 10g

Código **Embalagem**

19536 50 peças



TSW**SUPORTE CO2 PT**

<u>Característica</u>	Suporte para CO2
<u>Material</u>	Alumínio 6067 T6
<u>Tamanho</u>	83X72mm - Distância dos furos, aproximadamente 64mm
<u>Peso (kg)</u>	21g
<u>Código</u>	<u>Embalagem</u>
19543	50 peças

PROTETOR DE QUADRO TSW MODELO 01 PT/CZ

<u>Material</u>	Neoprene
<u>Peso (Kg)</u>	15g
<u>Código</u>	
22685	

PROTETOR DE QUADRO TSW MODELO 02 PT/CZ

<u>Material</u>	Neoprene
<u>Peso (Kg)</u>	15g
<u>Código</u>	
22686	

PROTETOR DE QUADRO TSW MODELO 03 PT/CZ

<u>Material</u>	Neoprene
<u>Peso (Kg)</u>	15g
<u>Código</u>	
22687	





PROTETOR DE QUADRO

Característica Fechamento em velcro

Código	Embalagem
16516	1 peça



PROTETOR DE QUADRO PT MOD.1

Características Protetor de Quadro para Down Tube
Protetor de Quadro para Chainstay
Protetor de Quadro para Uso Livre
Textura de Fibra de Carbono

Material Borracha

Comprimento (mm) Protetor de Down Tube: 340mm
Protetor de Chainstay: 219mm
Protetor de Uso Livre: 45mm

Kit 1. Protetor de Quadro para Down Tube
1. Protetor de Quadro para Chainstay
4. Protetor de Quadro para Uso Livre

Peso (g) 15g (kit completo)

Fator de venda 1 unidade

Código	Embalagem
27067	100 unidades



PROTETOR DE QUADRO PT MOD.2

Características Protetor de Quadro para Chainstay

Material Borracha

Comprimento (mm) 228mm

Peso (g) 12g

Fator de venda 1 unidade

Código	Embalagem
27068	100 unidades



PROTETOR DE QUADRO PT MOD.3

Características Protetor de Quadro para Chainstay
Textura de Fibra de Carbono

Material Borracha

Comprimento (mm) 289mm

Peso (g) 7g

Fator de venda 1 unidade

Código	Embalagem
27069	100 unidades

**PROTETOR DOWN TUBE 362 X 71MM**

Características	Protetor de Quadro Down Tube
Material	EVA
Tamanho (mm)	362 x 71mm
Peso (g)	19g
Fator de venda	1 unidade

Código	Embalagem
26706	100 unidades

**PROTETOR DOWN TUBE 337 X 68MM**

Características	Protetor de Quadro Down Tube
Material	EVA
Tamanho (mm)	337 x 68mm
Peso (g)	18g
Fator de venda	1 unidade

Código	Embalagem
26707	100 unidades

**PROTETOR CHAIN STAY 285 X 61MM**

Características	Protetor de Quadro Chain Stay
Material	EVA
Tamanho (mm)	285 x 61mm
Peso (g)	11g
Fator de venda	1 unidade

Código	Embalagem
26708	100 unidades

**PROTETOR CHAIN STAY 282 X 57MM**

Características	Protetor de Quadro Chain Stay
Material	EVA
Tamanho (mm)	282 x 57mm
Peso (g)	10g
Fator de venda	1 unidade

Código	Embalagem
26709	100 unidades



PROTETOR CHAIN STAY 222 X 60MM

Características	Protetor de Quadro Chain Stay
Material	EVA
Tamanho (mm)	222 x 60mm
Peso (g)	8g
Fator de venda	1 unidade

Código	Embalagem
26710	100 unidades



ADESIVO PROTETOR QUADRO

Material	PVC flexível de 500 microns
Peso (Kg)	84g

Código	Embalagem
19530	50 peças



PARALAMA TRASEIRO NYLON MOD. 6

Característica	Traseiro Flexível e Resistente
Material	nylon
Fixação	Trilho do Selim

Código	Embalagem
17770	10 peças



PARALAMA DIANTEIRO NYLON MODELO 10

Característica	Dianteiro MTB Flexível e Resistente
Material	Abraçadeira de nylon

Código	Cor	Embalagem
24355		10 peças
24356		10 peças
24358		10 peças



PARALAMA DIANTEIRO NYLON MODELO 11

Característica Dianteiro | MTB | Flexível e Resistente

Material Abraçadeira de nylon

Código	Cor	Embalagem
24359		10 peças
24360		10 peças
24361		10 peças



PARALAMA DIANTEIRO NYLON MODELO 12

Característica Dianteiro | MTB | Flexível e Resistente

Material Abraçadeira de nylon

Código	Cor	Embalagem
24362		10 peças
24363		10 peças
24364		10 peças

CONJUNTO ACESSÓRIOS QUADRO E-BIKE



Características

- Conjunto acessórios quadro tsw full e-quest
- Guia dos conduites superiores
- Guia dos conduites inferiores
- Kit de parafusos da balança

Não acompanha rolamentos da balança

Material Alumínio

Compatibilidade TSW modelo E-Quest 22/23

Fator de Venda 1 unidade

Peso (kg) 240g

Código	Embalagem
24158	10 peças

CONJUNTO ACESSORIOS QUADRO FULL 2024



Características

- Conjunto Acessórios Quadro Full Quest
- Linha 2024
- Eixo Traseiro Boost M12 X 175l X P1.0 (01 Un)
- Abraçadeira Alumínio 31.6mm Com Parafuso (01 Un)
- Parafuso M12 Da Balança Traseira (01 Un)
- Conjunto De Parafusos Cônicos M10 De Conexão Do Link Com Seat Stay (02 Un)
- Conjunto De Parafusos M10 De Conexão Do Link Do Seat Tube (02 Un)
- Conjunto De Arruelas Calço (02 N°2, 02 N°3, 04 Lisas)
- Conjunto De Parafusos Do Suporte De Caramanhola (04 Un) • Parafuso M8 De Fixação Do Shock No Top Tube (01 Un)
- Tampa Cega Da Passagem Do Cabo De Marcha No Chainstay (02 Un)
- Terminal Guia Da Passagem Do Cabo De Marcha No Chainstay (01 Un)
- Acabamento Emborrachado Da Passagem Da Magueira De Freio (03 Un)

Material

alumínio/plástico/borracha

Compatibilidade

TSW modelo Full Quest 24

Fator de Venda

1 unidade

Peso (kg)

100g

Código Embalagem

25925 5 peças

CONJUNTO ACESSORIOS QUADRO ENDURO



Características

- Conjunto acessórios quadro tsw full all quest
- Guia dos conduites superiores
- Guia dos conduites inferiores
- Kit de parafusos da balança
- Suporte adaptador traseiro post mount para disco 180mm
- Não acompanha rolamentos da balança

Material

Alumínio e nylon

Compatibilidade

TSW All Quest 2022

Fator de Venda

1 unidade

Peso (kg)

274g

Código Embalagem

24160 10 peças

CONJUNTO ACESSORIOS QUADRO EVO



Características

- Conjunto acessórios quadro tsw evo
- Guia dos conduites superiores
- Guia dos conduites inferiores
- Suporte do guia de corrente em alumínio
- Guia do cabo de aço interno
- Acompanha parafusos de fixação

Material

Alumínio e nylon

Compatibilidade

TSW modelo Evo Quest 22/23

Fator de Venda

1 unidade

Peso (kg)

46g

Código Embalagem

24161 10 peças

TSW**CONJUNTO ACESSÓRIOS QUADRO EVO/2024****Características**

- Conjunto acessórios quadro Evo Quest
- Linha 2024
- Eixo traseiro boost M12 x 175L x P1.0 (01 Un)
- Abraçadeira alumínio 31.6MM com parafuso (01 un)
- Conjunto de parafusos do suporte de caramanhola (04 un)
- Tampa cega da passagem do cabo de marcha no chainstay (02 un)
- Terminal guia da passagem do cabo de marcha no chainstay (01 un)
- Acabamento emborrachado da passagem da magueira de freio (03 un) “

Material

borracha/plástico/alumínio

Compatibilidade

TSW modelo Evo Quest 24

Fator de Venda

1 unidade

Peso (kg)

90g

Código**Embalagem**

25924 10 peças

**Características**

- Kit acessórios p/ quadro Speed TR01:
- Eixos Diant./ Trase. 12mmxP1.5mmx100mm / 12mmxP1.5mmx142mm;
 - Movimento direção Integrado 52x52mm;
 - Gancheira;
 - Suporte Câmbio dianteiro;
 - Bucha de aperto do canote;
 - Kit de parafusos;
 - Tampa pó inferior do mov. central;
 - Kit de Guias de cabos e conduítes;
 - Base do canote;
 - Borracha de acabamento Top Tube/canote;
 - Suporte interno do canote para bateria shimano sistema Di2.

Material

Alumínio, nylon, borracha, aço

Compatibilidade

Compatível com o quadro TSW Speed TR01 Modelo SPRINT

Peso (kg)

465g

Código**Embalagem**

22890 10 peças

**Características**

- Kit acessórios p/ quadro Speed TR01:
- Eixos Diant./ Trase. 12mmxP1.5mmx100mm / 12mmxP1.5mmx142mm;
 - Movimento direção Integrado 52x52mm;
 - Gancheira;
 - Suporte Câmbio dianteiro;
 - Bucha de aperto do canote;
 - Kit de parafusos;
 - Kit de Guias de cabos e conduítes;
 - Base do canote.

Material

Alumínio, nylon, borracha, aço

Compatibilidade

Compatível com o quadro TSW Speed TR01 Modelo Climb

Peso (kg)

418g

Código**Embalagem**

22889 10 peças

TSW**CONJUNTO ACESSÓRIOS QUADRO FULL XC**

Características

- Conjunto acessórios quadro tsw full xc
- Guia dos conduites superiores
- Guia dos conduites inferiores
- Kit de parafusos da balança
- Não acompanha rolamentos da balança

Material Alumínio e nylon

Compatibilidade TSW Full Quest modelo 22/23

Fator de Venda 1 unidade

Peso (kg) 160g

Código **Embalagem**

24159 10 peças

RAVA**CONJUNTO ACESSÓRIOS QUADRO RAVA RAGE II**

Características

- Conjunto acessórios quadro rava rage II
- Guia dos conduites superiores
- Guia dos conduites inferiores
- Gancheira UDH
- Eixo 148mm traseiro 15mm
- Caixa de Direção 52mm

Material Alumínio

Compatibilidade RAVA RAGE II 2025

Fator de Venda 1 unidade

Peso (g) 284g

Código **Embalagem**

27228 1 conjunto

**DESCANSO LATERAL MTB MODELO 03**

Característica

- Fixação por parafuso (instalação no chainstay)
- Sistema de regulagem de altura

Material Aço

Compatibilidade • Bicicleta de aro 20" a 29"

Peso (kg) 0,31kg

Código **Embalagem**

23795 50 peças



DESCANSO TRASEIRO MTB MODELO 06 RAVA

Característica	Fixação lateral por parafuso (chainstay) Para Bicicletas aro 26"
Material	Aço e nylon
Compatibilidade	Rava Bolt, Rava Way 26" e TSW Orla
Peso (kg)	247 Gr - incluindo parafusos de fixação
Código	Embalagem
20147	50 peças



DESCANSO LATERAL MTB MODELO 05

Característica	<ul style="list-style-type: none"> • Descanso lateral rava • Alta qualidade • Resistente • Excelente acabamento
Material	Aço
Compatibilidade	<ul style="list-style-type: none"> • Fixação por parafuso (instalação no chainstay) • Sistema de regulagem de altura
Peso (kg)	-
Código	Embalagem
23218	50 peças



DESCANSO LATERAL MTB MODELO 04

Característica	<ul style="list-style-type: none"> • Descanso lateral rava • Alta qualidade • Resistente • Excelente acabamento
Material	Aço
Compatibilidade	<ul style="list-style-type: none"> • Fixação por parafuso (instalação no chainstay) • Sistema de regulagem de altura
Peso (kg)	-
Código	Embalagem
23217	50 peças





DESCANSO CENTRAL MTB MODELO 01

Característica	<ul style="list-style-type: none"> • Descanso central rava • Alta qualidade • Resistente • Excelente acabamento
Material	Alumínio
Compatibilidade	<ul style="list-style-type: none"> • Fixação por parafuso (instalação no chainstay) • Sistema de regulagem de altura
Peso (kg)	+260gr
Código	Embalagem
23216	50 peças

% PRODUTO EM LIQUIDAÇÃO



DESCANSO LATERAL A20 ZINCADO

Material	Aço
Tamanho	270mmx11mmx18mm
Medida	0,019m ³
Peso (kg)	155g
Código	Embalagem
20705	120 peças

% PRODUTO EM LIQUIDAÇÃO



DESCANSO LATERAL A20 ZINCADO PARA CAMBIO

Material	Aço
Tamanho	270mmx11mmx18mm
Medida	0,019m ³
Peso (kg)	149g
Código	Embalagem
20708	120 peças

% PRODUTO EM LIQUIDAÇÃO



RODINHA LATERAL BICICLETA ARO 16

Característica	<ul style="list-style-type: none"> • Fixação das haste no eixo traseiro • Fixação das rodinhas por parafuso com porca travante • Trava de segurança para fixação da haste no eixo
Material	Aço / Nylon
Compatibilidade	<ul style="list-style-type: none"> • Compatível com eixo de 9mm • Para bicicleta aro 16
Peso	514g (conjunto)

Código	Cor	Embalagem
22669		30 peças
-		30 peças



% PRODUTO EM LIQUIDAÇÃO



PEDAL CLIP/PLATAFORMA MTB/CASUAL

Característica	Pedal Clip com rolamento DU/Selado e ajuste de tensão
Material	Alumínio / Cr-Mo
Taco	MTB SPD (Shimano)
Tamanho (mm)	83 x 69 x 20 mm
Fixação	Dupla face
Eixo	9/16
Peso (kg)	348g
Código	Embalagem
14872	1 peça

PEDAL CLIP SPEED

Característica	Pedal Clip/Plataforma com rolamento DU/Selado e ajuste de tensão
Material	Alumínio / Cr-Mo
Taco	MTB SPD
Tamanho (mm)	103 x 80 x 18mm
Fixação	Face única
Eixo	9/16
Peso (kg)	477g
Código	Embalagem
14873	1 peça

TSW

PRODUTO EM LIQUIDAÇÃO



PEDAL CLIP SPEED

Característica	Pedal Clip com rolamento DU/Selado e ajuste de tensão
Material	Nylon / Cr-Mo
Taco	MTB SPD
Tamanho (mm)	71 x 90 x 20 mm
Fixação	Face única
Eixo	9/16
Peso (kg)	303g
Código	Embalagem
14874	1 peça

PROMEND



PEDAL CLIP MTB | PD-M96

Característica	Pedal com rolamento
Material	Alumínio / Chromoly
Taco	MTB SPD
Tamanho	105 * 80 * 34.5mm
Peso (kg)	340g (par)
Código	Embalagem
11777	1 peça

PEDAL MTB ALUM. CLIP PRETO PD-M96P MOD. 02



Característica	<ul style="list-style-type: none"> • Pedal Clip • Rolamento selado • Taco padrão Shimano (acompanha o pedal) • Ajuste de tensão • MTB
Material	Aço, Alumínio e Nylon
Fixação	dupla face
Eixo	9/16"
Peso (kg)	332g (par)
Código	Embalagem
23582	10 peças



GRUPO
JPP



PEDAL MTB ALUM. CLIP PRETO PD-M96B MOD. 03

Característica	<ul style="list-style-type: none"> • Pedal Clip • Rolamento selado • Taco padrão Shimano (acompanha o pedal) • Ajuste de tensão • MTB
Material	Aço e Alumínio
Tamanho (mm)	83 x 71 x 19,3 mm
Fixação	dupla face
Eixo	9/16"
Peso (kg)	373g (par)
Código	Embalagem
23583	10 peças



PEDAL CLIP SPEED | PD-R97

Característica	Pedal com rolamento
Material	Alumínio / Chromoly
Taco	Speed SPD
Peso (kg)	298g (par)
Código	Embalagem
11778	1 peça



PEDAL CLIP SPEED | PD-R95

Característica	Pedal com rolamento
Material	Alumínio / Chromoly
Taco	Speed LOOK
Peso (kg)	310g (par)
Código	Embalagem
11779	1 peça

**PEDAL MTB CLIP PLAT. PRETO PD-F91 MOD. 01**

Característica	<ul style="list-style-type: none"> • Rolamento selado • Taco padrão Shimano (acompanha o pedal) • Ajuste de tensão • MTB
Material	Aço, Alumínio e Nylon
Tamanho (mm)	83 x 71 x 19,3 mm
Eixo	9/16"
Peso (kg)	300g (par)

Código	Embalagem
23577	10 peças

**PEDAL MTB CLIP PLAT. PRETO PD-F91L MOD. 02**

Característica	<ul style="list-style-type: none"> • Rolamento selado • Taco padrão Shimano (acompanha o pedal) • Ajuste de tensão • MTB
Material	Aço, Alumínio e Nylon
Tamanho (mm)	100 x 88,6 x 21 mm
Eixo	9/16"
Peso (kg)	360g (par)

Código	Embalagem
23578	10 peças

**PEDAL MTB | PD-M29**

Característica	Três rolamentos
Material	Alumínio / Chromoly
Tamanho (mm)	123 * 100 * 18mm
Eixo	9/16"
Peso (kg)	319g (par)

Código	Embalagem
11780	10 peças

**PEDAL MTB | PD-M86C**

Característica	Três rolamentos
Material	Alumínio / carbono
Tamanho (mm)	109 * 93,5 * 12mm
Eixo	9/16"
Peso (kg)	281g (par)

Código	Embalagem
11781	10 peças

**PEDAL PROMEND | PD-R67**

Característica	Rolamento (3x) selado
Material	Alumínio (corpo) / CR-MO (eixo)
Tamanho (mm)	105 x 91 x 18 mm
Eixo	9/16"
Peso (kg)	270g (par)

Código	Embalagem
16221	10 peças

**PEDAL Promend | PD-M28**

Material	Alumínio (corpo) / DU (eixo)
Tamanho (mm)	130 x 105 x 16 mm
Eixo	9/16"
Peso (kg)	363g (par)

Código	Embalagem
16222	10 peças

**PEDAL MTB ALUM. PD-M24N MOD. 04 PRETO**

Característica	<ul style="list-style-type: none"> • MTB • Acompanha chave allen 6mm • Bucha de nylon
Material	Alumínio
Tamanho (mm)	104 x 102 x 14 mm
Eixo	9/16"
Peso (kg)	380g

Código	Embalagem
24700	10 peças

**PEDAL MTB ALUM. CLIP PLAT. PT**

Material	Alumínio
Tamanho (mm)	10.3 x 9.8 x 3cm
Tipo	Plataforma / Clip (acompanha taquinho e parafuso)
Peso (kg)	445g (par)

Código	Embalagem
27045	



% PRODUTO EM LIQUIDAÇÃO

**PEDAL BICOLOR EXPORT 9/16 S/ESF - CINZA**

Característica	Os pedais METALCICLO possuem a Base injetada em PP copolímero, refletores de poliestireno e eixo conformado com arame de aço.
Material	Copolímero
Tamanho (mm)	96mmx30mmx70mm (0,028m ³)
Compatibilidade	Aro 24 a Aro 29, MTB E PASSEIO
Peso (kg)	161,60g

Código	Embalagem
20709	44 peças

PRODUTO EM LIQUIDAÇÃO



PEDAL FREESTYLE PP 1/2 S/ESF - PRETO

Característica	Os pedais METALCICLO possuem a Base injetada em PP copolímero, refletores de poliestireno e eixo conformado com arame de aço.
Material	Copolímero
Tamanho (mm)	98mmx25mmx89mm (0,028m ²)
Compatibilidade	Aro 24 a Aro 29, MTB E PASSEIO
Peso (kg)	149,50g

Código	Embalagem
20710	30 peças



PEDAL FREE SPORT 9/16 S/ESF

Característica	<ul style="list-style-type: none"> • Design moderno, perfil fino e base larga • Super resistente. • Com cravos maiores que ajudam na aderência. • O pedal plataforma FREE SPORT é a resposta certa para seus desafios
Material	Copolímero
Tamanho (mm)	95mmx21mmx101mm (0,028m ²)
Compatibilidade	Aro 24 a Aro 29, MTB E PASSEIO
Peso (kg)	290,66g

Código	Embalagem
20715	30 peças



PEDAL FREESTYLE PP 1/2 S/ESF - PRETO

Característica	<ul style="list-style-type: none"> • Design moderno, perfil fino e base larga • Super resistente. • Com cravos maiores que ajudam na aderência. • O pedal plataforma FREE SPORT é a resposta certa para seus desafios
Material	Copolímero
Tamanho (mm)	95mmx21mmx101mm (0,028m ²)
Peso (kg)	290g

Código	Embalagem
20716	30 peças

PRODUTO EM LIQUIDAÇÃO



PEDAL BICOLOR EXPORT 9/16 S/ESF

Característica	Os pedais METALCICLO possuem a Base injetada em PP copolímero, refletores de poliestireno e eixo conformado com arame de aço.
Material	Copolímero
Tamanho (mm)	98mmx30mmx72mm (0,028m ²)
Compatibilidade	Aro 24 a Aro 29, MTB E PASSEIO
Peso (kg)	158f a 161,60g

Código	Cor	Embalagem
20713		44 peças
-		44 peças

PRODUTO EM LIQUIDAÇÃO



PEDAL MOUNTAIN BARRA 1/2 S/ESF - PRETO

Característica	Os pedais METALCICLO possuem a Base injetada em PP copolímero, refletores de poliestireno e eixo conformado com arame de aço.
Material	Copolímero
Tamanho (mm)	96mmx24mmx68mm (0,028m ²)
Compatibilidade	Aro 24 a Aro 29, MTB E PASSEIO
Peso (kg)	123,60g

Código	Embalagem
20724	48 peças

PRODUTO EM LIQUIDAÇÃO



PEDAL MTB FASHION 9/16 S/ESF - PRETO

Característica	Os pedais METALCICLO possuem a Base injetada em PP copolímero, refletores de poliestireno e eixo conformado com arame de aço.
Material	Copolímero
Tamanho (mm)	98mmx26mmx75mm (0,028m ²)
Compatibilidade	Aro 24 a Aro 29, MTB e PASSEIO
Peso (kg)	129,82g

Código	Embalagem
20726	44 peças

PRODUTO EM LIQUIDAÇÃO



PEDAL TREKKING 9/16 S/ESF

Característica	Os pedais METALCICLO possuem a Base injetada em PP copolímero, refletores de poliestireno e eixo conformado com arame de aço.
Material	Copolímero
Tamanho (mm)	98mmx20mmx78mm (0,028m ³)
Compatibilidade	Aro 24 a Aro 29, MTB e PASSEIO
Peso (kg)	145,68g

Código	Embalagem
20728	44 peças

X-TIME

PEDAL PLATAFORMA INGLES 9/16

Característica	Inglês (9/16)
Material	Nylon e aço
Tamanho	9/16
Peso (kg)	250g
Fator de Venda	1 par

Código	Embalagem
26686	50 pares



EMBALAGEM
OEM

PROMEND

PEDAL MTB ALUM. MOD.5 PRETO

Característica	Rolamentos selados
Material	Nylon
Tamanho (mm)	122 x 108 x 20mm
Acompanha	Chave Allen
Peso (kg)	443g (par)

Código	Embalagem
27076	



PROMENDO**% PRODUTO EM LIQUIDAÇÃO****PLATAFORMA PARA PEDAL CLIP MOD.02**

Característica	Plataforma de Nylon Plataforma para Pedal Speed Padrão Shimano (SPD)
Tamanho (mm)	73 x 64 x 21 mm
Peso (kg)	48g

Código	Embalagem
23580	25 peças

**TACO SPEED SPD**

Característica	<ul style="list-style-type: none"> Tacos para pedais de ciclismo de Estrada Possui parafusos e chave para instalação Desenhados para pedais Speed (modelo compatível com Shimano) Contém: 2 tacos, 6 parafusos, 6 arruelas e 1 chave allen 4mm
-----------------------	--

Material	Alumínio / Chromoly
-----------------	---------------------

Taco	Speed SPD
-------------	-----------

Tamanho	Float (flutuação): 6 graus Altura : 2,5 cm Largura: 8 cm Comprimento: 7 cm
----------------	---

Compatibilidade	Compatível com demais fabricantes que utilizam o sistema SPD
------------------------	--

Peso (kg)	90g
------------------	-----

Código	Embalagem
22697	10 peças

**TACO SPEED SPD**

Taco	Speed SPD
-------------	-----------

Código	Embalagem
11782	10 peças

PROMENDO



TACO SPEED LOOK

Taco Speed LOOK

Código Embalagem

11783 10 peças



TACO MTB SPD

Taco MTB SPD

Código Embalagem

11784 10 peças



PLATAFORMA DE PROTEÇÃO DO TAQUINHO PEDAL CLIP MOD.01

Característica Plataforma para taquinho Speed
Padrão Shimano (SPD)

Material Nylon

Tamanho 95 x 67 x 14mm

Peso (kg) 56g

Código Embalagem

23579 10 peças



PEDAL PLATAFORMA PRETO COM ESFERA SUÉCO

Característica	Com esfera
Material	Nylon
Modelo	Suéco 1/2
Código	Embalagem
00901	50 peças



SELANTE



Característica	Preparado e testado para realizar a rápida vedação de furos em todos os tipos de pneus, evitando a troca da câmara, agindo instantaneamente ao entrar em contato com o ar.
Compatibilidade	Universal
Observação	Produto 100% biodegradável, atóxico, não inflamável e solúvel em água.
Código	Volume
22935	100g
22936	250g
22937	1kg

% PRODUTO EM LIQUIDAÇÃO



FITA ANTIFURO 29"

Característica	Fita antifuro 29" Fita antifuro de alta resistência
Material	Compostos de polímero de poliuretano
Tamanho	0.5 x 40mm
Compatibilidade	aros 26" / 27.5" / 29" e 700c. Diâmetro de pneus 1.5" à 2.10"
Peso (kg)	110g
Código	Embalagem
19523	50 peças



GRUPO
JPP

TSW**% PRODUTO EM LIQUIDAÇÃO****FITA DEMARCADORA**

<u>Característica</u>	Leitosa
<u>Tamanho</u>	10x00.8cm
<u>Código</u>	<u>Embalagem</u>
08061	1 peça

X-TIME**% PRODUTO EM LIQUIDAÇÃO****FITA DEMARCAÇÃO**

<u>Código</u>	<u>Embalagem</u>
09817	200 metros (aproximado)

% PRODUTO EM LIQUIDAÇÃO**ROCKBROS****BOMBA DE AR ELÉTRICA**

<u>Característica</u>	Recarregável via cabo USB C Pressão máxima 150 psi Compatível com válvula presta, americana e bola Lanterna Funções: carro (0 a 2,5 BAR), moto (0 a 50psi), mountain bike (0 a 50psi), ciclismo (0 a 120psi) e bola(0 a 9 psi). Visor com seleção de função, pressão desejada, pressão atual e nível de bateria. Tempo de carga aproximada: 2 horas
-----------------------	--

<u>Código</u>
24999

GRUPO
JPP

PRODUTO EM LIQUIDAÇÃO

ROCKBROS

MINI BOMBA DE AR ELÉTRICA

Característica

Recarregável via cabo USB C
Compatível com válvula presta e americana
Nível de bateria – Luz verde: 80% a 100% – Amarela: 50% a 80% – Vermelho: abaixo de 50%
Material Alumínio

Pressão Máxima

100psi

Código

25000



BOMBA DE AR RB-380G COM PÉ E MANÔMETRO

Característica

- Bomba de alta pressão
- Apoio para pé dobrável
- Três adaptadores de bico
- Presta / Schrader (Americana)

Material

Alumínio / Nylon

Pressão Maxima

160psi (11bar)

Comprimento da Mangueira

71cm

Peso (Kg)

770g

Código

Embalagem

16518

1 peça



BOMBA DE AR RB-GP6532B COM PÉ E MANÔMETRO

Característica

- Bomba de alta pressão
- Duplo apoio para pé
- Extenso alcance de aplicação
- Dois adaptadores de bico

Material

Alumínio / Nylon

Pressão Maxima

160psi (11bar)

Comprimento da Mangueira

99cm

Peso (Kg)

1.11 kg

Código

Embalagem

16519

1 peça



GRUPO
JPP



BOMBA DE AR PÉ MOD. 1

Característica

- Bomba de ar de pé de 3"
- Válvula inteligente W/ECV Presta e Americana

Material Aço

Pressão Máxima 160 psi

Tamanho (mm) 58cm (altura) x 22,5cm (base)

Código

27056



BOMBA DE AR PÉ PT MOD. 2

Característica

- Bomba de piso compacta e portátil
- Compatível com válvula presta e americana
- Acompanha agulha esférica e válvula de plástico para colchão de ar e boia

Pressão Máxima 120psi

Tamanho (mm) 42cm (altura) x 18cm (base)

Código

27057



BOMBA DE AR PÉ PT MOD. 3

Característica

- W/GCT-PP Super econo Clever-Twin-Valve para válvula presta, americana e Dunlop
- Visor de manômetro analógico de escala dupla para baixa pressão e alta pressão • Modelo GP-92T
- Alça ergonômica de toque suave de 2 tons

Dimensões 67cm (altura) x 24cm (base)

Material Alumínio / Aço

Pressão Máxima 160psi

Código

27058

X-TIME

**BOMBA DE AR PEQUENA | OFICINA**

Característica Apoio para pé dobrável
Presta / Schrader (Americana)

Material Nylon

Comprimento da Mangueira 38cm

Peso (Kg) 198g

Código **Embalagem**

15581 1 peça

**BOMBA DE AR GRANDE | OFICINA**

Característica Apoio para pé dobrável
Presta / Schrader (Americana)

Material Nylon

Comprimento da Mangueira 65cm

Peso (Kg) 290g

Código **Embalagem**

15582 1 peça

**BOMBA DE AR | OFICINA**

Característica Apoio para pé dobrável
Schrader (Americana)

Material Nylon

Comprimento da Mangueira 60cm

Peso (Kg) 462g

Código **Embalagem**

15583 1 peça

GRUPO
JPP

TSW

PRODUTO EM LIQUIDAÇÃO



BOMBA DE AR PÉ ALUMÍNIO COM MANÔMETRO

Característica Manômetro | Válvula padrão alemão | Cabo de madeira

Pressão Máxima 130psi

Código **Embalagem**

06860 1 peça

PRODUTO EM LIQUIDAÇÃO



BOMBA DE AR ALUMÍNIO MANUAL

Característica Suporte para fixação quadro | Conexão interna com adaptador válvula americana e presta

Material Alumínio

Pressão Máxima 110psi

Código **Cor** **Embalagem**

04581  10 peças

04583  10 peças

PRODUTO EM LIQUIDAÇÃO



BOMBA DE AR ALUMÍNIO MANUAL

Característica Suporte para fixação quadro | Com adaptador válvula americana e presta

Material Alumínio / Nylon

Pressão Máxima 90psi

Código **Embalagem**

04584 10 peças



GRUPO
JPP



BOMBA DE AR NYLON MANUAL

Característica Suporte p/ fixação quadro | Adaptador válvula americana e presta

Material Nylon

Código **Embalagem**

05965 10 peças



BOMBA DE AR NYLON MANUAL

Característica Suporte p/ fixação quadro | Adaptador válvula americana e presta

Material Nylon

Código **Embalagem**

05971 10 peças



BOMBA DE AR ALUMÍNIO MANUAL MINI

Característica Suporte para fixação quadro | Válvula presta

Material Alumínio

Pressão Máxima 90psi

Código **Cor** **Embalagem**

06850  10 peças

06851  10 peças

06852  10 peças



GRUPO
JPP

PRODUTO EM LIQUIDAÇÃO


BOMBA DE AR ALUMÍNIO MANUAL

Característica Suporte para fixação quadro | Conexão interna com adaptador válvula americana e presta

Material Alumínio / Nylon

Pressão Máxima 110psi

Código	Cor	Embalagem
06853		10 peças
06854		10 peças
06855		10 peças

PRODUTO EM LIQUIDAÇÃO


BOMBA DE AR ALUMÍNIO MINI MANUAL/PÉ

Característica Suporte para fixação quadro | Conexão externa com adaptador válvula americana e presta | Apoio para pé

Material Alumínio

Pressão Máxima 110psi

Código	Cor	Embalagem
07333		10 peças
07334		10 peças

PRODUTO EM LIQUIDAÇÃO


BOMBA DE AR ALUMÍNIO MANUAL

Característica Suporte para fixação quadro | Conexão interna com adaptador válvula americana e presta

Material Alumínio / Nylon

Pressão Máxima 110psi

Peso (Kg) 100g

Código	Cor	Embalagem
08632		10 peças
08633		10 peças



GRUPO
JPP



PRODUTO EM LIQUIDAÇÃO



BOMBA DE AR ALUMÍNIO MANUAL MINI

Característica	Suporte para fixação quadro Válvula presta
Material	Alumínio
Pressão Máxima	90psi

Código	Cor	Embalagem
09541		10 peças
09542		10 peças
09543		10 peças



BOMBA DE AR MANUAL MOD. 1

Característica	<ul style="list-style-type: none"> Alça em T anti-entallamento Trava de segurança Válvula inteligente que muda, automaticamente, entre os padrões presta e americana Medidor em linha
Material	Alumínio
Tamanho	24cm
Código	27059



BOMBA DE AR MANUAL MOD. 2

Característica	<ul style="list-style-type: none"> Válvula dupla inteligente Alça em T anti-entallamento com trava de segurança Válvula inteligente que muda, automaticamente, entre os padrões presta e americana
Material	Alumínio
Tamanho	25,5cm
Código	27060



GRUPO JPP



BOMBA DE AR MANUAL MOD. 3

Característica	<ul style="list-style-type: none"> • Válvula de alumínio FTV • Válvula dupla para modelo presta e americana • Modo comutável para alto volume e alta pressão • Mangueira extraível
-----------------------	--

Material	Alumínio
-----------------	----------

Pressão Máxima	120 psi
-----------------------	---------

Tamanho	21,5cm
----------------	--------

Código

27061



BOMBA DE AR MANUAL MOD. 4

Característica	<ul style="list-style-type: none"> • Alça em T • Válvula inteligente que muda, automaticamente, entre os padrões presta e americana • Ergonômico para melhor fixação • Mangueira extraível
-----------------------	--

Material	Alumínio
-----------------	----------

Pressão Máxima	120 psi
-----------------------	---------

Tamanho	27cm
----------------	------

Código

27062



BOMBA DE AR MANUAL MOD. 5

Característica	<ul style="list-style-type: none"> • Válvula inteligente que muda, automaticamente, entre os padrões presta e americana • Alça de 2 tons • Pode ser armazenado no bolso
-----------------------	--

Material	Alumínio
-----------------	----------

Pressão Máxima	120 psi
-----------------------	---------

Tamanho	18cm
----------------	------

Código

27063



DISPOSITIVO ACIONADOR BOMBA CICLISMO C/ ACESSORIOS

Característica

- Inflador Micro CO2 com kit de reparo Tubeless, sem cartucho de CO2
- Velocidade de inflação controlada girando o cartucho de CO2
- Compatível com presta e americana
- Kit de reparo s/ câmara de ar

Kit

- 3 peças de vedação de pneu 3,5 x 50mm
- 3 peças de vedação de pneu 1.5 x 50mm e agulha serrilhada
- Suporte disponível para transportar 2 peças de cartucho de CO2 16g/25g ou kit de reparo tubeless

Material

Alumínio

Tamanho

11cm

Código

27064



BOMBA DE AR MANUAL C/ ACESSORIOS

Característica

- Mini bomba 2 em 1, com kit de reparo Tubeless, sem cartucho de CO2
- Cabeça da bomba com canal de ar duplo: um lado para bomba e outro lado para cartucho de CO2
- Velocidade de inflação controlada girando o cartucho de CO2
- Compatível com presta
- Kit de reparo s/ câmara de ar

Kit

- 3 peças de vedação de pneu 3,5 x 50mm
- 3 peças de vedação de pneu 1.5 x 50mm e agulha serrilhada
- Suporte disponível para transportar 2 peças de cartucho de CO2 16g/25g ou kit de reparo tubeless

Material

Alumínio

Tamanho

14,5cm

Código

27065

TSW

CO2 PUMP

Característica

Dispositivo acionador de bomba para cartucho de CO2 (cartucho de CO2 não incluso)

Material

Alumínio

Compatibilidade

Válvula Presta / Válvula Americana

Tamanho

25.5cm



Código

13364

Embalagem

10 peças

PRODUTO EM LIQUIDAÇÃO



BOMBA DE AR MANUAL ALUM. P/ SUSP

Característica	<ul style="list-style-type: none"> • Bomba para suspensão • Válvula Schrader acoplada fácil com alavanca; • Suspensão traseira 300-psi e suspensão dianteira; • Sistema de borracha selado não-risco na cabeça da bomba; • Base de calibre fundido; • Mangueira giratória 360° projetada para fácil bombeamento; • Punho macio de 2 tons.
Material	Alumínio
Pressão Máxima	300 psi/ 20.7 Bar
Tamanho (mm)	Tamanho 25.5cm
Peso (kg)	224g
Código	Embalagem
23584	10 peças

PRODUTO EM LIQUIDAÇÃO



BOMBA DE AR MANUAL ALUM. MOD.01

Característica	<ul style="list-style-type: none"> • Bomba para suspensão • Excelente acabamento • Alça em t • Compatível com válvula presta e americana • Acompanha velcro e suporte de fixação para o quadro • Modelo GP-92T
Material	Alumínio
Pressão Máxima	120psi
Tamanho (mm)	Tamanho 25.5cm
Peso (kg)	186g
Código	Embalagem
23585	10 peças

PRODUTO EM LIQUIDAÇÃO



BOMBA DE AR MANUAL ALUM. MOD.02

Característica	<ul style="list-style-type: none"> • Bomba para suspensão • Excelente acabamento • Alça em t • Compatível com válvula presta e americana • Acompanha velcro e suporte de fixação para o quadro • Modelo GP-92T • Manômetro
Material	Alumínio
Pressão Máxima	120psi
Tamanho (mm)	25.5cm
Peso (kg)	178g
Código	Embalagem
23586	10 peças



RESERVATORIO DE AR PARA USO TUBELESS

Característica	Encaixe para enchimento ar comprimido Schrader (americana) Bico da mangueira schrader (americana) Suporta adaptador para presta (não acompanha) Possui acionador para disparo do ar comprimido
Material	Alumínio / Borracha
Pressão liberada	Enche até 4 pneus 2.1
Pressão Máx. Suportada	200 psi
Medidas	35cm (Altura) x 7,5cm (Diâmetro) / Mangueira 42cm
Observação importante	Coloque o ar no recipiente com um dispositivo que tenha medidor de psi para evitar acidentes.
Peso (kg)	470g
Fator de Venda	1 unidade
Código	Embalagem
27044	15 unidades



ESTOJO DE FERRAMENTAS

Característica	Estojo de ferramentas para suporte de caramanhola
Material	Poliuretano (PU)
Tamanho	203x85x74,5mm
Código	Embalagem
10876	1 peça

TSW**FITA WRAP PARA KIT DE REPARO MTB / SPEED**

Característica	Utilizada para levar espátula, câmara de ar, Co2, bomba e outros acessórios Obs.: câmara de ar, espátula, Co2 e outras ferramentas não inclusos.
Material	Nylon
Compatibilidade	Universal
Código	Embalagem
17865	10 peças

LOCK Kinguard

% **PRODUTO EM LIQUIDAÇÃO**

**CADEADO GOMO 1000 MM | MOD. 01**

Característica	<ul style="list-style-type: none"> • Tranca por chave • 2 chaves • Tipo Gomo
Tamanho	25 x 1000mm
Peso (Kg)	808g
Código	Embalagem
17310	15 peças

**CADEADO GOMO 1500 MM | MOD. 01**

Característica	<ul style="list-style-type: none"> • Tranca por chave • 2 chaves • Tipo Gomo
Tamanho	25 x 1500mm
Peso (Kg)	1.04kg
Código	Embalagem
17311	

% PRODUTO EM LIQUIDAÇÃO**CADEADO GOMO 1000 MM | MOD. 02**

Característica	<ul style="list-style-type: none"> • Tranca por chave • 2 chaves • Tipo Gomo • Com Tampa
-----------------------	--

Tamanho	25 x 1000mm
----------------	-------------

Peso (Kg)	741g
------------------	------

Código	Embalagem
17312	15 peças

% PRODUTO EM LIQUIDAÇÃO**CADEADO GOMO 1500 MM | MOD. 02**

Característica	<ul style="list-style-type: none"> • Tranca por chave • 2 chaves • Tipo Gomo • Com Tampa
-----------------------	--

Material	Aço
-----------------	-----

Tamanho	25 x 1500mm
----------------	-------------

Peso (Kg)	983g
------------------	------

Código	Embalagem
17313	15 peças

% PRODUTO EM LIQUIDAÇÃO**CADEADO AÇO ESPIRAL 8 X 1800 MM**

Característica	<ul style="list-style-type: none"> • Tranca por chave • 2 chaves • Tipo aço espiral • Suporte Easy Clip com fechamento tipo braçadeira
-----------------------	--

Material	Aço
-----------------	-----

Tamanho	8 x 1800mm
----------------	------------

Peso (Kg)	383g
------------------	------

Código	Embalagem
17314	20 peças



LOCK Kinguard**PRODUTO EM LIQUIDAÇÃO****CADEADO AÇO ESPIRAL 12 X 1800 MM**

Característica	<ul style="list-style-type: none"> • Tranca por chave • 2 chaves • Tipo aço espiral • Suporte Easy Clip com fechamento tipo braçadeira
Material	Aço
Tamanho	12 x 1800mm
Peso (Kg)	536g
Código	Embalagem
17315	20 peças

PRODUTO EM LIQUIDAÇÃO**CADEADO AÇO ESPIRAL 10 X 800 MM**

Característica	<ul style="list-style-type: none"> • Tranca por chave • 2 chaves • Tipo aço espiral • Suporte Easy Clip com fechamento tipo braçadeira
Material	Aço
Tamanho	10 x 800mm
Peso (Kg)	231g
Código	Embalagem
17316	20 peças

PRODUTO EM LIQUIDAÇÃO**CADEADO COM CORRENTE 10 X 1200 MM | MOD. 02**

Característica	<ul style="list-style-type: none"> • Tranca por chave • 2 chaves • Tipo corrente de elos • Com Tampa
Tamanho	10 x 10 x 1200 mm
Peso (Kg)	2.40 kg
Código	Embalagem
17318	15 peças

GRUPO
JPP



PRODUTO EM LIQUIDAÇÃO



CADEADO ETOOK | ET 555

Característica	<ul style="list-style-type: none"> • Corrente quadrada de 8 mm com capa de tecido impermeável para proteção • Mecanismo de travamento automático • Corpo do cilindro da fechadura com design fechado de alta proteção contra roubo • Tecnologia avançada de cilindro de fechadura com a chave de apenas 0,3-0,6 mm de espessura • Tampa anti-perfuração • Aço especial com tratamento térmico, sua robustez e alta tenacidade dificulta que seja cortado pelo cortador hidráulico 15T, batido, serrado e perfurado • Resistência à capacidade de tração de 1 tonelada
-----------------------	--

Material	Aço
Tamanho	1100 mm/Ø8 mm
Peso (Kg)	1.63 kg

Código	Embalagem
17323	20 peças

PRODUTO EM LIQUIDAÇÃO



CADEADO ETOOK | ET 455

Característica	<ul style="list-style-type: none"> • Tecnologia avançada de cilindro de fechadura com a chave de apenas 0,3-0,6 mm de espessura • Aço rígido com tratamento especial, dificulta que seja estourado, serrado, cortado e perfurado • Capa de tecido impermeável para proteção
-----------------------	--

Material	Aço
Tamanho	1000 mm/Ø6 mm
Peso (Kg)	900g

Código	Embalagem
17324	20 peças

PRODUTO EM LIQUIDAÇÃO



CADEADO ETOOK | ET 155L

Característica	<ul style="list-style-type: none"> • Tecnologia avançada de cilindro de fechadura com a chave de apenas 0,3-0,6 mm de espessura • Aço rígido com tratamento especial, dificulta que seja estourado, serrado, cortado e perfurado • Capa de tecido impermeável para proteção
-----------------------	--

Material	Aço
Tamanho	1100 mm/Ø7 mm
Peso (Kg)	1.03 kg

Código	Embalagem
17325	20 peças



GRUPO
JPP



% PRODUTO EM LIQUIDAÇÃO



CADEADO ETOOK | ET 355

Característica	<ul style="list-style-type: none"> • Pequeno e compacto • Leve e Prático • Corrente de elo quadrado (4 mm) • Tranca: Código de 4 dígitos • Aço rígido com tratamento especial, dificulta que seja estourado, serrado, cortado e perfurado • Capa de tecido impermeável para proteção
-----------------------	--

Material	Aço
Tamanho	900 mm/Ø4 mm
Peso (Kg)	312g

Código	Embalagem
17326	20 peças

% PRODUTO EM LIQUIDAÇÃO



Cadeado etook | ET 355-S

Característica	<ul style="list-style-type: none"> • Pequeno e leve • Fácil transporte • Corrente de elo quadrado (4 mm) • Tranca: Código de 4 dígitos • Aço rígido com tratamento especial, dificulta que seja estourado, serrado, cortado e perfurado • Capa de tecido impermeável para proteção
-----------------------	--

Material	Aço
Tamanho	450 mm/Ø4 mm
Peso (Kg)	160g

Código	Embalagem
17327	20 peças

% PRODUTO EM LIQUIDAÇÃO



CADEADO ETOOK | ET 465

Característica	<ul style="list-style-type: none"> • Cilindro da fechadura em liga de Zinco com 8mm de espessura • Tranca: Código de 4 dígitos • Aço rígido com tratamento especial, dificulta que seja estourado, serrado, cortado e perfurado • Capa de tecido impermeável para proteção
-----------------------	--

Material	Aço
Tamanho	1000 mm/Ø6 mm
Peso (Kg)	500g

Código	Embalagem
17328	20 peças



GRUPO
JPP



% PRODUTO EM LIQUIDAÇÃO



CADEADO ETOOK | ET 152

Característica

- Pequeno, leve e fácil de transportar
- Tranca: Código de 3 dígitos

Material Liga de zinco

Tamanho 1500 mm/Ø4 mm

Peso (Kg) 100g

Código **Embalagem**

17329 20 peças

% PRODUTO EM LIQUIDAÇÃO



CADEADO ETOOK | ET 151

Característica

- Cabo de aço com tratamento térmico especial, dificulta que seja arrebitado e cortado
- Suporte Easy Clip para canote de bicicleta Ø25.4 a 30.8 mm
- 2 Chaves

Material Aço

Tamanho 1500 mm/Ø12 mm

Peso (Kg) 533g

Código **Embalagem**

17330 20 peças

% PRODUTO EM LIQUIDAÇÃO



CADEADO ETOOK | ET 461

Característica

- Cabo de aço com tratamento térmico especial, dificulta que seja arrebitado e cortado
- Suporte Easy Clip para canote de bicicleta Ø25.4 a 30.8 mm
- Tranca: Código de 4 dígitos

Material Liga de zinco

Tamanho 1500 mm/15 mm

Peso (Kg) 570g

Código **Embalagem**

17332 20 peças



TRAVA MTB PINO INFERIOR

Característica Trava pino para solado de sapatilha

Compatibilidade Beauty, Cave e Hard

Código

5270



TRAVA C/ REGULAGEM P/ SAPATILHAS (CATRACA)

Característica

- Trava tsw para sapatilha
- Regulagem através de catraca
- Potão para liberação rápida
- Design moderno
- Fixação por parafuso

Material Nylon

Peso (kg) 20g

Código **Embalagem**

4697 100 peças



ROLO DE TREINO | MODELO 09

Características Sistema magnético | Alavanca de controle de carga no guidão

Material Aço

Compatibilidade

- 700x38c (roda com pneu)
- 29 x 2.10" (roda com pneu e eixo de 9 x 135 mm)

Código **Embalagem**

15217 01 peça



GRUPO
JPP

ROLO DE TREINO



Características	Modelo Balance Articulado 05 regulagens da polia dianteira Polias com rolamentos Pés com regulagens
Tamanho (cm)	132 x 50,2 x 11cm
Material	Alumínio / Aço / Nylon
Fator de Venda	1 unidade
Peso (kg)	6,2 kg
Código	Embalagem
27124	5 unidades

% PRODUTO EM LIQUIDAÇÃO

TRUE[®]
SPORT

ROLO DE TREINO



Características	<ul style="list-style-type: none"> • Para pessoas até 100kg • Regulagem de altura conforme o aro da bicicleta • Não indicado para eixo passante • Fixação no eixo traseiro • Com 2 rolamentos
Medida (Mm)	Altura: 65 cm Largura: 46cm
Material	Aço Carbono Pintura Epóx
Compatibilidade	<ul style="list-style-type: none"> • Aro 26 - 27,5 - 29 - 700 (speed) • Para bicicletas com ou sem blocagem
Código	Embalagem
22560	01 peça

% PRODUTO EM LIQUIDAÇÃO

**NANOBODY
TECH[®]**

NANOBODY TECH GEL REFRESCANTE



Características	Com a mais inovadora tecnologia para cosméticos esportivos, o GEL REFRESCANTE NBT, deve ser aplicado logo após o treino para evitar a fadiga muscular e restabelecer as funções da pele, músculos e veias.
Volume (ml)	100ml
Código	20499



PRODUTO EM LIQUIDAÇÃO



NANOBODY TECH GEL SMOOTH SKIN

Características

Promove uma camada protetora com uma textura aveludada, oferecendo uma sensação única. Com toque sedoso fornece uma proteção sobre a pele, mantendo sua hidratação natural, deixando macia e aveludada. Proteção contra calos e bolhas.

Volume (ml)

100ml

Código

20503

PRODUTO EM LIQUIDAÇÃO



TOALHAS UMEDECIDAS ÁLCOOL 73% | POTE

Características

Produto destinado a limpeza e higienização em geral

Quantidade

35 unidades

Tamanho (mm)

20x18cm

Inflamabilidade

Inflamável

Observações

Fácil de utilizar | Não agride a pele | Usar um lenço por vez | Após o uso manter fechado.

Código

14883

Embalagem

12 peças



LENÇOS UMEDECIDOS ALCOOL

Características

Solução fácil e rápida para manter os cuidados com sua bike. Proporcionam proteção prolongada, conservação impecável e um brilho intenso.

Observações

acabamento e brilho, limpeza de componentes, desengraxe e limpeza sem utilização de água

Código

22901



GRUPO
JPP



LENÇOS UMEDECIDOS DESENGRAXANTE

Características

Solução fácil e rápida para manter os cuidados com sua bike. Proporcionam proteção prolongada, conservação impecável e um brilho intenso.

Observações

acabamento e brilho, limpeza de componentes, desengraxe e limpeza sem utilização de água

Código

22900



LENÇOS UMEDECIDOS DRY WASH

Características

Solução fácil e rápida para manter os cuidados com sua bike. Proporcionam proteção prolongada, conservação impecável e um brilho intenso.

Observações

acabamento e brilho, limpeza de componentes, desengraxe e limpeza sem utilização de água

Código

22902



LENÇOS UMEDECIDOS SILICONE

Características

Solução fácil e rápida para manter os cuidados com sua bike. Proporcionam proteção prolongada, conservação impecável e um brilho intenso.

Observações

acabamento e brilho, limpeza de componentes, desengraxe e limpeza sem utilização de água

Código

22899





ESPUMA MÁGICA

Características

Espuma de Limpeza Elephant é um produto 100% biodegradável, com textura cremosa, que remove os resíduos de poluição e oleosidade de maneira eficaz e potente, sem agredir a pintura da sua bicicleta.

Código

22948



SHAMPOO LAVA BIKE

Características

Produto de limpeza de bicicletas e motos, removendo graxas, ceras e qualquer tipo de sujeira.

Compatibilidade

Universal

Observação

É 100% Biodegradável e pode ser usado em diversos tipos de materiais como Carbono, Alumínio, Titânio, Borracha, Couro, Plástico, entre outros e não agride a pintura.

Código	Volume	Modelo
22942	1 Litro	Pronto para uso
22943	1 Litro	Concentrado



PNEU PRETINHO

Características

Produto de excelência, especialmente desenvolvido para cuidar dos pneus do seu veículo de maneira excepcional. Com sua fórmula avançada, proporciona proteção prolongada, conservação impecável e um brilho intenso que revitaliza os pneus, conferindo-lhes um aspecto de novos.

Código	Peso
22903	30g
22904	250g
24457	1 kg



ÁLCOOL ISOPROPÍLICO

Características

Desenvolvido para limpar discos de freio, suspensão e rolamentos. Produto com alta pressão para remover óleo, sujeiras e poeira. Pode ser aplicado com o borrifador spray ou utilizando o canudo extensor, facilitando o alcance nos lugares mais difíceis, melhorando o desempenho das partes.

Formas de uso

Pode ser aplicado com o borrifador spray ou utilizando o canudo extensor, facilitando o alcance nos lugares mais difíceis, melhorando o desempenho das partes.

Código	Volume
22946	300ml
22947	1 Litro



SILICONE FINALIZADOR

Características

Produto lubrificante que combate a umidade, oxidação e a ferrugem. Desenvolvido para conservar, limpar, proteger e manter o brilho de peças de plástico, vinil e borracha. Ideal para finalização da limpeza, deixando quadros, selins e canotes com brilho, como novos.

Código	Volume
22905	250g

% PRODUTO EM LIQUIDAÇÃO

X-TIME



GRAXA SINTÉTICA AZUL

Características

Resistente a água e a atritos, não contém lítio e não resseca plásticos nem borrachas

Composição

Graxa sintética, hidrocarboneto hidrogenado de grau farmacêutico e corantes, anticorrosivos e conservante

Código	Peso	Embalagem
15442	100g	20 peças
15443	500g	12 peças



GRUPO JPP

ATENÇÃO! ALGUNS PRODUTOS PODEM SOFRER ATUALIZAÇÕES EM SUAS FOTOS/ INFORMAÇÕES SEM AVISOS PRÉVIOS.



% PRODUTO EM LIQUIDAÇÃO



GRAXA GRIP

Características

Apresenta longa vida útil, é resistente a água, não contém lítio e também não agride peças de fibra de carbono, plásticos ou borrachas

Composição

Polímero sintético, óleo sintético de média viscosidade, óleo mineral purificado por hidrogenação com altíssimo grau de pureza, agente antidesgaste, óxido inorgânico e corante

Código	Peso	Embalagem
15444	100g	20 peças
15445	500g	12 peças



GRAXA GREASE PREMIUM

Características

Graxa de alta resistência que lubrifica e protege contra ferrugem, oxidação e desgaste. Possui alta resistência à água. Ideal para rolamentos, cubos de roda, caixas de direção, movimentos centrais, entre outros.

Código	Peso
22930	34g
22931	230g



LUBRIFICANTE WAX LUB PREMIUM (CERA PREMIUM)

Características

Lubrificante de corrente de longa duração para resistir às condições mais exigentes. Em condições secas, Elephant Wax Lub Premium é extremamente durável e uma aplicação serve para um treino inteiro protegendo toda a transmissão de qualquer desgaste. Também reduz a fricção permitindo o aumento da performance. É 100% biodegradável e livre de solventes. Adequada para todo o tipo de bicicletas.

Volume 20g

Código
22914



DESENGRAXANTE

Características

Indicado para a remoção de sujeira em partes que precisam ser desengraxadas ou desengorduradas. Eficiente na remoção de graxas, óleos, gorduras, fuligens e sujidades. Sua fórmula especialmente desenvolvida para uso em bicicletas age rapidamente e sem deixar resíduos, proporcionando uma limpeza eficaz e uniforme.

Código	Volume
22938	500ml
22939	1 Litro
22941	20 Litros

- ECONOMIA DE ENERGIA
- DIMINUI O RÚIDO
- REDUZ CUSTOS DE MANUTENÇÃO
- HIDROFÓBICO



OIL GRAPHE BICICLETAS

Características

O lubrificante Oilgraphe é um produto super revolucionário e novíssimo no mercado. O fabricante tem toda uma linha de produtos fabricados com nanotecnologia, tendo como princípio ativo o grafeno, voltado ao tratamento de metais.

Composição

Lubrificante de alta performance derivado de hidrocarbonetos, grafeno, nanopartículas de grafita natural cristalina de alta pureza, carbono em alta concentração, anticorrosivos naturais, camponentes anti desgastantes e compostos antioxidantes extremamente estáveis.

Código	Volume	Embalagem
20195	30ml	20 peças
20196	100ml	20 peças



CERA WET WAX PREMIUM

Características

Cera lubrificante de alta resistência que lubrifica e protege contra ferrugem, oxidação e desgaste. Ideal para corrente da bike, transmissão e indicado para dias chuvosos ou locais onde estará sujeito a rios, lamas e água. Possui alta resistência à água e excelente lubrificação.

Volume 22g

Código

22915





CERA WAX LUB

Características

Desenvolvido para lubrificar e proteger a corrente da sua bicicleta, impedindo o acúmulo de sujeira e reduzindo a fricção, ou seja, deixa a corrente limpa e silenciosa, aumentando o desempenho do seu treino e prolongando a vida útil da relação.

Código	Volume
22932	30g
24458	60ml
22933	100g
22934	250g



CERA WHITE MAX COM GRAFENO OILGRAPHE | 30ML

Características

- Hidrofóbico;
- 100% Livre de solventes;
- Antioxidante;
- Conserva o metal;
- Lubrificante;
- Desengraxante.

Composição

Desengraxante e lubrificante à base de pasta com partículas micrométricas e hidrocarbonetos de cadeia média. Complementa a formulação éter e amina glicólica formando uma graxa de alta performance solúvel em água para suportar atrito, temperatura em condições extremas de utilização.

Aplicação

1. Agite bem antes de usar;
2. Aplique o White Wax 5x1 na corrente limpa e seca;
3. Pode ser usado para limpar e desengratar;
4. Aplique na parte interior da corrente, ao mesmo tempo, que os pedais giram assegurando que o lubrificante penetre em todos os elos.

Advertência

- Produto não inflamável;
- Produto não tóxico;
- Manter fora do alcance das crianças;
- Se ingerido, consulte imediatamente o centro de intoxicação ou serviço de saúde mais próximo.

Peso (kg) 45g - 114g

Código	Volume	Embalagem
20574	30ml	20 peças
20575	100ml	20 peças



GRUPO
JPP

Imagem meramente ilustrativa, produtos não inclusos



% PRODUTO EM LIQUIDAÇÃO

DISPLAY PARA BALCÃO X-TIME LUBE

Características	1 bandeja 480 x 290 mm
Medida (Mm)	480 x 290 mm
Material	Plástico

Código	Embalagem
13721	01 peça

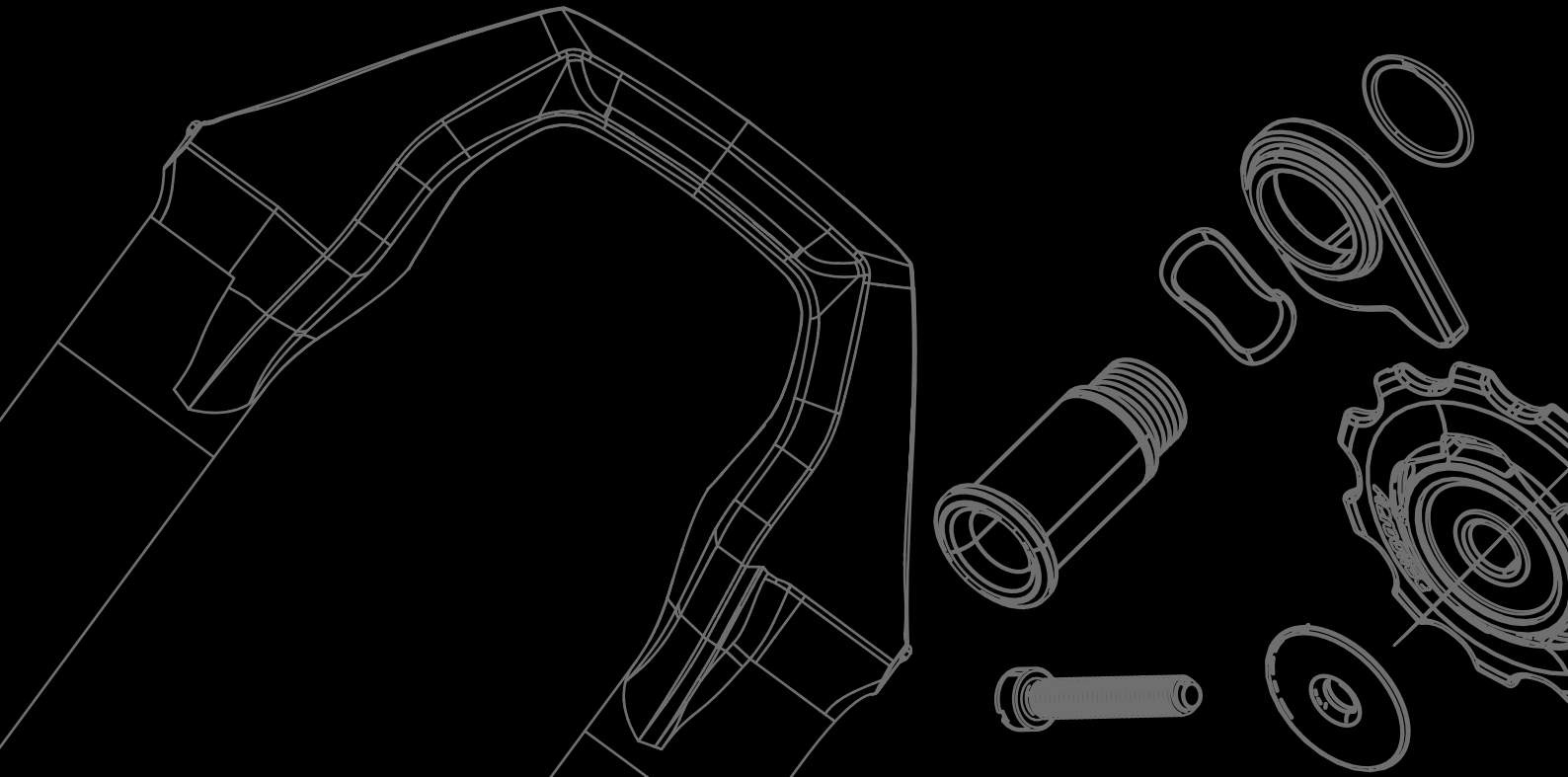


Imagem meramente ilustrativa, produtos não inclusos



DISPLAY X-TIME LUBE

Características	1 bandeja
Medida (Mm)	500 x 400mm
Material	Plástico
Peso Suportado (kg)	120kg
Código	Embalagem
13722	01 peça



CATÁLOGO

DE COMPONENTES

PEÇAS DE REPOSIÇÃO





LOWER LEG XCR32 C/ KIT DE RASPADORES

Características
Diâmetro interno 32mm | Old 100mm | Eixo 9 x 100mm | Aro 29"
Suporte de freio post mount 160mm direct | Acompanha kit raspadores
Acompanha mancal | Acompanha lubrificadores (espumas internas)
Compatível com pistões rl-r (não incluso) | Código do fabricante FKH128-01 |
Recomendação ficha técnica sf21-xcr32-atb-ds-rl-r 29"

Material
Magnésio

Compatibilidade
Compatível com todas as XCR's canela 32mm modelo atb

Peso (kg)
686gw – Kit completo

Código **Embalagem**

23511 05 peças



LOWER LEG XCR32 C/ KIT DE RASPADORES

Características
Diâmetro interno 32mm | Boost (old 110mm) | Eixo 15 x 110mm | Aro 29"
Blocagem compatível ø15qlc32-110 alxe set (não incluso) | Suporte de freio
post mount 160mm direct | Acompanha kit raspadores Acompanha mancal |
Acompanha lubrificadores (espumas internas)
Compatível com pistões rl-r (não incluso) | Código do fabricante FKH075-01 |
Recomendação ficha técnica xcr32-boost-air rlr ds 15qlc32-110 29

Material
Magnésio

Compatibilidade
Compatível com todas as XCR's canela 32mm boost com pistão rl

Peso (kg)
636g – Kit completo

Código **Embalagem**

23505 05 peças



LOWER LEG DUROLUX38 C/ KIT DE RASPADORES

Características
Diâmetro interno 38mm | Boost (old 110mm) | Eixo 20 x 110mm | Aro 29"
Blocagem compatível ø20lh-110 alxe set (não incluso) | Suporte de freio post
mount 203mm direct | Acompanha kit raspadores Acompanha mancal |
Acompanha lubrificadores (espumas internas)
Compatível com pistões r2c2 / air (não incluso) | Código do fabricante FKH134-10 |
Recomendação ficha técnica durolux38-boost eq r2c2-pcs ds 20lh- 110 29"

Material
Magnésio

Compatibilidade
Compatível com o modelo DUROLUX 38

Peso (kg)
878g – Kit completo

Código **Embalagem**

23513 05 peças





LOWER LEG DUROLUX 36 C/ KIT DE RASPADORES

Características	Diâmetro interno 36MM Boost (old 110mm) Eixo 15 x 110mm Aro 29" Blocagem compatível ø15-110 15qlc2ti-110 (não incluso) Suporte de freio post mount 180mm direct Acompanha kit raspadores Acompanha mancal Acompanha lubrificadores (espumas internas) Compatível com pistões r2c2 / air (não incluso) Código do fabricante FKH031-01 Recomendação ficha técnica Durolux36-boost eq r2c2-pcs ds 15qlc2ti-110 29"
Material	Magnésio
Compatibilidade	Códigos compatíveis 21778 / 21779
Peso (kg)	748g – Kit completo

Código	Embalagem
23501	05 peças



LOWER LEG RAIDON34 C/ KIT DE RASPADORES

Características	Diâmetro interno 34mm Boost (old 110mm) Eixo 15 x 110mm Aro 29" Blocagem compatível ø15qlc32-110 alxe set (não incluso) Suporte de freio post mount 160mm direct Acompanha kit raspadores Acompanha mancal Acompanha lubrificadores (espumas internas) Compatível com pistões rlrC (não incluso) Código do fabricante FKH036 Recomendação ficha técnica sf18-axon34-ds-boost-rl-rc-pcs-15qlc2-110 29"
Material	Magnésio
Compatibilidade	Compatível com todas as AXON's canela 34mm boost com pistão rlrC
Peso (kg)	684g – Kit completo

Código	Embalagem
23502	05 peças



LOWER LEG AXON34 C/ KIT DE RASPADORES

Características	Diâmetro Interno 34mm Boost (Old 110mm) Eixo 15 X 110mm Aro 29" Blocagem Compatível Ø15qlc2ti-110 Alxe Set (Não Incluso) Suporte De Freio Post Mount 160mm Direct Acompanha Kit Raspadores Acompanha Mancal Acompanha Lubrificadores (Espumas Internas) Compatível Com Pistões RlrC (Não Incluso) Código Do Fabricante FKH078-00 Recomendação Ficha Técnica Axon34-Werx-Boost Eq RlrC-Pcs Ds 15qlc2ti-110 29"
Material	Magnésio
Compatibilidade	Compatível com todas as AXON's canela 34mm boost modelo Elite e Werx
Peso (kg)	624g – Kit completo

Código	Embalagem
23507	05 peças



LOWER LEG RUX38 C/ KIT DE RASPADORES



Características	Diâmetro interno 38mm Boost (old 110mm) Eixo 20 x 110mm Aro 29" Blocação compatível ø20-110 thru axle set (não incluso) Suporte de freio post mount 203mm direct Acompanha kit raspadores Acompanha mancal Acompanha lubrificadores (espumas internas) Compatível com pistões r2c2 / air (não incluso) Código do fabricante FKH135-10 Recomendação ficha técnica rux38-boost eq r2c2-pcs ds t 29"
Material	Magnésio
Compatibilidade	Compatível com o modelo RUX 38
Peso (kg)	818g – Kit completo
Código	Embalagem
23514	05 peças

LOWER LEG AION36 C/ KIT DE RASPADORES




Características	Diâmetro interno 36mm Boost (old 110mm) Eixo 15 x 110mm Aro 29" Blocação compatível ø15lh-110 axle set (não incluso) Suporte de freio post mount 180mm direct Acompanha kit raspadores Acompanha mancal Acompanha lubrificadores (espumas internas) Compatível com pistões rlr / air (não incluso) Código do fabricante FKH136-00 Recomendação ficha técnica sf23-aion36-boost-eq-rl-rc-pcs-ds-15lh-110-29"
Material	Magnésio
Compatibilidade	Compatível com o modelo AION 36
Peso (kg)	826g – Kit completo
Código	Embalagem
23515	05 peças

LOWER LEG XCR34 C/ KIT DE RASPADORES



Características	Diâmetro interno 34mm Boost (old 110mm) Eixo 15 x 110mm Aro 29" Blocação compatível ø15lh-110 axle set (não incluso) Suporte de freio post mount 180mm direct Acompanha kit raspadores Acompanha mancal Acompanha lubrificadores (espumas internas) Compatível com pistões rl-r (não incluso) Código do fabricante FKH141-10 Recomendação ficha técnica sf23-xcr34-boost-air-r-2cr-ds-15lh-110-29"
Material	Magnésio
Compatibilidade	Compatível com todas as XCR's canela 34mm boost com pistão rl-
Peso (kg)	775g – Kit completo
Código	Embalagem
23517	05 peças



LOWER LEG C/ KIT DE RASPADORES


Características	<ul style="list-style-type: none"> • Código do Fabricante: FKZ061-10 • Recomendação Ficha Técnica SF20 XCM RL DS 29"
Material	Magnésio
Aro	29"
Diâmetro Interno	30mm
OLD	100mm
Eixo	9x100mm
Freio	Post Mount 160mm
Kit	Raspadores, Mancal
Compatibilidade	<ul style="list-style-type: none"> • Pistão RL • Suspensão XCM30 (código 21723)
Fator de Venda	1 peça
Peso (kg)	1057g (kit completo)
Código	Embalagem
23520	10 peças



LOWER LEG C/ KIT DE RASPADORES

Características	<ul style="list-style-type: none"> • Código do Fabricante: FKZ097-20 • Recomendação Ficha Técnica SF19 XCM32-Boost RL DS 15AH2-110
Material	Magnésio
Aro	27,5"
Diâmetro Interno	32mm
OLD	110mm
Eixo	15x110mm
Freio	Post Mount 160mm
Kit	Raspadores, Mancal
Compatibilidade	Pistão RL
Fator de Venda	1 peça
Peso (kg)	998g (kit completo)
Código	Embalagem
23522	10 peças



**LOWER LEG C/ KIT DE RASPADORES**

Características	<ul style="list-style-type: none"> • Código do Fabricante: FKZ105-20 • Recomendação Ficha Técnica SF19 XCM34-Boost RL DS 15AH2-110 29"
Material	Magnésio
Aro	29"
Diâmetro Interno	34mm
OLD	110mm
Eixo	15x110mm
Freio	Post Mount 160mm
Kit	Raspadores, Mancal
Compatibilidade	<ul style="list-style-type: none"> • Pistão RL • Suspensão XCM34 (código 21720 e 21721)
Fator de Venda	1 peça
Peso (kg)	1212g (kit completo)
Código	Embalagem
23525	10 peças

**LOWER LEG C/ KIT DE RASPADORES**

Características	<ul style="list-style-type: none"> • Código do Fabricante: FKZ111-10 • Recomendação Ficha Técnica SF18 XCE28 DS 29"
Material	Magnésio
Aro	29"
Diâmetro Interno	28mm
OLD	100mm
Eixo	9x100mm
Freio	Post Mount 160mm
Kit	Raspadores, Mancal
Fator de Venda	1 peça
Peso (kg)	1057g (kit completo)
Código	Embalagem
23527	10 peças



LOWER LEG C/ KIT DE RASPADORES

Características	<ul style="list-style-type: none"> • Código do Fabricante: FKZ127-10 • Recomendação Ficha Técnica SF19 XCT30 HLO DS 29"
Material	Magnésio
Aro	29"
Diâmetro Interno	30mm
OLD	100mm
Eixo	9x100mm
Freio	Post Mount 160mm
Kit	Raspadores, Mancal
Compatibilidade	Suspensão XCM34 (21725 e 21724)
Fator de Venda	1 peça
Peso (kg)	945g (kit completo)
Código	Embalagem
23530	10 peças



CONJUNTO SUPERIOR DO GARFO

Características	<ul style="list-style-type: none"> • Coroa em alumínio • Espiga em Aço • Código do Fabricante FKZ029-07 • Referência Técnica: SF20 XCM RL DS 29"
Material	Alumínio / Aço
Tamanho	29"
Espiga (mm)	28.6mm
Comprimento da Espiga (mm)	255mm
Canela (mm)	30mm
Compatibilidade	Compatível com suspensões XCM30 RL
Peso (kg)	1227g
Código	Embalagem
23519	05 peças





CONJUNTO SUPERIOR DO GARFO

<u>Características</u>	<ul style="list-style-type: none"> • Coroa em alumínio • Espiga em Aço • Código do Fabricante FKZ096-05 • Referência Técnica: SF19 XCM32-Boost RL DS 15AH2-110 29"
<u>Material</u>	Alumínio / Aço
<u>Tamanho</u>	29"
<u>Modelo Espiga</u>	Tapered (28.6 x 39.9mm)
<u>Comprimento da Espiga (mm)</u>	270mm
<u>Canela (mm)</u>	32mm
<u>Compatibilidade</u>	Compatível com suspensões XCM32 Boost RL
<u>Peso (kg)</u>	1338g
<u>Código</u>	<u>Embalagem</u>
23521	05 peças



CONJUNTO SUPERIOR DO GARFO

<u>Características</u>	<ul style="list-style-type: none"> • Coroa em alumínio • Espiga em Aço • Código do Fabricante FKZ103-02 • Referência Técnica: SF19 XCM34-Boost RL DS 15AH2-110 29"
<u>Material</u>	Alumínio / Aço
<u>Tamanho</u>	29"
<u>Modelo Espiga</u>	Tapered (28.6 x 39.9mm)
<u>Comprimento da Espiga (mm)</u>	270mm
<u>Canela (mm)</u>	34mm
<u>Compatibilidade</u>	Compatível com suspensões XCM34 Boost RL
<u>Peso (kg)</u>	1464g
<u>Código</u>	<u>Embalagem</u>
23523	05 peças



CONJUNTO SUPERIOR DO GARFO

<u>Características</u>	<ul style="list-style-type: none"> • Coroa em alumínio • Espiga em Aço • Código do Fabricante FKZ103-05 • Referência Técnica: SF19 XCM34-Boost RL DS 15AH2-110 29"
<u>Material</u>	Alumínio / Aço
<u>Tamanho</u>	29"
<u>Modelo Espiga</u>	Tapered (28.6 x 39.9mm)
<u>Comprimento da Espiga (mm)</u>	270mm
<u>Canela (mm)</u>	34mm
<u>Compatibilidade</u>	Compatível com suspensões XCM34 Boost RL
<u>Peso (kg)</u>	1498g
<u>Código</u>	<u>Embalagem</u>
23524	05 peças





CONJUNTO SUPERIOR DO GARFO

<u>Características</u>	<ul style="list-style-type: none"> • Coroa em alumínio • Espiga em Aço • Código do Fabricante FKZ108-01 • Referência Técnica: SF18 XCE28 DS 29"
------------------------	---

Material Alumínio / Aço

Tamanho 29"

Espiga (mm) 28.6mm

Comprimento da Espiga (mm) 255mm

Canela (mm) 28mm

Compatibilidade Compatível com suspensões XCE28

Peso (kg) 1314g

Código Embalagem

23526 05 peças



CONJUNTO SUPERIOR DO GARFO

<u>Características</u>	<ul style="list-style-type: none"> • Coroa em alumínio • Espiga em Aço • Código do Fabricante FKZ125-03 • Referência Técnica: SF19 XCT30 HLO DS 29"
------------------------	---

Material Alumínio / Aço

Tamanho 29"

Espiga (mm) 28.6mm

Comprimento da Espiga (mm) 255mm

Canela (mm) 30mm

Compatibilidade Compatível com suspensões XCT30

Peso (kg) 1274g

Código Embalagem

23528 05 peças



CONJUNTO SUPERIOR DO GARFO

<u>Características</u>	<ul style="list-style-type: none"> • Coroa em alumínio • Espiga em Aço • Código do Fabricante FKZ125-04 • Referência Técnica: SF19 XCT30 HLO DS 29"
------------------------	---

Material Alumínio / Aço

Tamanho 29"

Espiga (mm) 28.6mm

Comprimento da Espiga (mm) 255mm

Canela (mm) 30mm

Compatibilidade Compatível com suspensões XCT30

Peso (kg) 1210g

Código Embalagem

23529 05 peças





CONJUNTO SUPERIOR DO GARFO

Características	Crown forjado em alumínio Coroa em alumínio oca Espiga tapered em alumínio (28.6 X 39.9mm) Comprimento da espiga 270mm Canela 38mm Código do fabricante FKH132-10
------------------------	--

Material	Alumínio
-----------------	----------

Compatibilidade	Compatível com suspensões DUROLUX38
------------------------	-------------------------------------

Peso (kg)	1262g
------------------	-------

Código	Embalagem
---------------	------------------

23367	05 peças
-------	----------



CONJUNTO SUPERIOR DO GARFO

Características	Crown forjado em alumínio Coroa em alumínio oca Espiga tapered em alumínio (28.6 X 39.9mm) Comprimento da espiga 270mm Canela 36mm Código do fabricante FKH030-02
------------------------	--

Material	Alumínio
-----------------	----------

Compatibilidade	Compatível com suspensões DUROLUX36
------------------------	-------------------------------------

Peso (kg)	1020g
------------------	-------

Código	Embalagem
---------------	------------------

23500	05 peças
-------	----------



CONJUNTO SUPERIOR DO GARFO

Características	Coroa em alumínio Espiga tapered em alumínio (28.6 X 39.9mm) Comprimento da espiga 270mm Canela 32mm Código do fabricante FKH073-01
------------------------	---

Material	Alumínio
-----------------	----------

Compatibilidade	Compatível com suspensões XCR32 BOOST AIR/COIL
------------------------	--

Peso (kg)	1050g
------------------	-------

Código	Embalagem
---------------	------------------

23504	05 peças
-------	----------





CONJUNTO SUPERIOR DO GARFO

Características	Coroa em fibra de carbono Espiga tapered em fibra de carbono (28.6 X 39.9mm) Comprimento da espiga 270mm Canela 34mm Compatível com suspensões AXON34 werx carbon boost Código do fabricante FKH077-01
Material	Carbono
Compatibilidade	Compatível com suspensões AXON34 WERX CARBON BOOST
Peso (kg)	654g

Código	Embalagem
23506	05 peças



CONJUNTO SUPERIOR DO GARFO

Características	Crown forjado em alumínio Coroa em alumínio oca Espiga tapered em alumínio (28.6 X 39.9mm) Comprimento da espiga 270mm Canela 34mm Código do fabricante FKH079-03
Material	Alumínio
Compatibilidade	Compatível com suspensões AXON34 ELITE BOOST
Peso (kg)	762g

Código	Embalagem
23508	05 peças



CONJUNTO SUPERIOR DO GARFO

Características	Coroa em alumínio Espiga tapered em alumínio (28.6 X 39.9mm) Comprimento da espiga 270mm Canela 34mm Compatível com suspensões Axon34 boost Código do fabricante FHK035-1
Material	Alumínio
Compatibilidade	Compatível com suspensões AXON34 BOOST
Peso (kg)	845g

Código	Embalagem
23440	05 peças





CONJUNTO SUPERIOR DO GARFO

Características	Coroa em alumínio Espiga tapered em aço (28,6 X 39,9mm) Comprimento da espiga 270mm Canela 32mm Código do fabricante FKH126-11
Material	Alumínio/aço
Compatibilidade	Compatível com suspensões XCR32 ATB AIR
Peso (kg)	1348g

<u>Código</u>	<u>Embalagem</u>
23510	05 peças



CONJUNTO SUPERIOR DO GARFO

Características	Coroa em alumínio Espiga tapered em alumínio (28,6 X 39,9mm) Comprimento da espiga 270mm Canela 36mm Código do fabricante FKH138
Material	Alumínio
Compatibilidade	Compatível com suspensões AION36 BOOST
Peso (kg)	1058g

<u>Código</u>	<u>Embalagem</u>
23516	05 peças



GARFO TUBO

Características	Diâmetro do tubo 38mm Comprimento 560mm Código do fabricante FPA196-02 Disponível para lado esquerdo (L) e lado direito (R)
Material	Alumínio
Compatibilidade	Compatível com suspensões RUX38 BOOST
Peso (kg)	348g

<u>Código</u>	<u>Embalagem</u>	<u>Lado</u>
23532	05 peças	Direito
23533	05 peças	Esquerdo





CONJUNTO SUPERIOR DO GARFO

Características	Coroa em alumínio Espiga tapered em alumínio (28.6 X 39.9mm) Comprimento da espiga 270mm Canela 34mm Código do fabricante FKH138
Material	Alumínio
Compatibilidade	Compatível com suspensões XCR34 BOOST AIR
Peso (kg)	1108g

Código	Embalagem
---------------	------------------

23518	05 peças
-------	----------



CONJUNTO SUPERIOR DO GARFO

Características	Coroa em alumínio Espiga tapered em aço (28.6 X 39.9mm) Comprimento da espiga 270mm Canela 32mm Código do fabricante FKH126-01
Material	Alumínio/aço
Compatibilidade	Compatível com suspensões XCR32 ATB
Peso (kg)	1344g

Código	Embalagem
---------------	------------------

23509	05 peças
-------	----------



CONJUNTO DE COROA INFERIOR C/ ESPIGA

Características	Crown forjado em alumínio Coroa em alumínio oca Espiga tapered em alumínio (28.6 X 39.9mm) Comprimento da espiga 245mm Canela 38mm Código do fabricante FKH061-01
Material	Alumínio
Compatibilidade	Compatível com suspensões RUX38 BOOST
Peso (kg)	378g

Código	Embalagem
---------------	------------------

23503	05 peças
-------	----------





TUBO GUIA DE FIXAÇÃO

Características	<ul style="list-style-type: none"> • Tubo Guia de fixação da Lower Leg; • Código do Fabricante FEE960; • Referência Técnica: SF20 XCM RL DS 29"
------------------------	--

Material	Nylon / Aço
-----------------	-------------

Compatibilidade	Compatível com suspensões XCM RL
------------------------	----------------------------------

Fator de Venda	1 peça
-----------------------	--------

Peso (kg)	54g
------------------	-----

Código	Embalagem
---------------	------------------

23398	50 peças
-------	----------



TUBO GUIA DE FIXAÇÃO

Características	<ul style="list-style-type: none"> • Tubo Guia de fixação da Lower Leg; • Código do Fabricante FEG175 • Referência Técnica: SF19 XCM34-Boost RL DS 15AH2-110 29" / SF19 XCM32-Boost RL DS 15AH2-110 29"
------------------------	--

Material	Nylon / Aço
-----------------	-------------

Compatibilidade	Compatível com suspensões XCM34 e XCM32 Boost RL
------------------------	--

Fator de Venda	1 peça
-----------------------	--------

Peso (kg)	50g
------------------	-----

Código	Embalagem
---------------	------------------

23404	50 peças
-------	----------



REMOTE DUAL-L 2C-22

Características	<ul style="list-style-type: none"> • Alavanca De Bloqueio Duplo Remoto • Construção Em Alumínio • Diâmetro 22.2mm • Acompanha Cabo Inoxidável • Design Ergonômico • Abraçadeira Articulada • Instalação Do Lado Esquerdo
------------------------	---

Material	Alumínio
-----------------	----------

Compatibilidade	Compatível Com Todos Os Garfos E Shock Sr Suntour
------------------------	---

Peso (kg)	83g - peso do remote com cabo
------------------	-------------------------------

Código	Embalagem
---------------	------------------

21815	10 peças
-------	----------





REMOTE SINGLE-U 3C-22



Características

- Alavanca De Bloqueio Remoto
- Construção Em Alumínio
- Diâmetro 22.2mm
- Acompanha Cabo Inoxidável
- Design Ergonômico
- Abraçadeira Articulada
- Ambidestra

Material

Alumínio

Compatibilidade

Compatível Com Todos Os Garfos Sr Suntour

Peso (kg)

40g - peso do remote com cabo

Código Embalagem

21817 10 peças

REMOTE SINGLE-U 2C-32



Características

- Alavanca De Bloqueio Remoto
- Construção Em Alumínio
- Diâmetro 31.8mm
- Acompanha Cabo Inoxidável
- Design Ergonômico
- Abraçadeira Articulada
- Ambidestra

Material

Alumínio

Compatibilidade

Compatível Com Todos Os Garfos Sr Suntour

Peso (kg)

43g - peso do remote com cabo

Código Embalagem

21818 10 peças

REMOTE SINGLE-L 2C-22



Características

- Alavanca De Bloqueio Remoto
- Construção Em Alumínio
- Diâmetro 22.2mm
- Acompanha Cabo Inoxidável
- Design Ergonômico
- Abraçadeira Articulada
- Instalação Do Lado Esquerdo

Material

Alumínio

Compatibilidade

Compatível Com Todos Os Garfos Sr Suntour

Peso (kg)

48g - peso do remote com cabo

Código Embalagem

21819 10 peças





ALAVANCA REMOTA



Características

- Conjunto de alavanca remota Suspensão Suntour;
- Cor: Preto
- Peça para reparo em suspensões;
- Design Ergonômico;
- Abraçadeira Articulada;
- Ambidestra;
- Diâmetro 22.2mm;
- Acompanha cabo de aço;
- Código Fabricante: RL22-SINGLE-U-2C-22;
- Consulte o manual da sua suspensão para verificar a compatibilidade.

Material

Alumínio

Compatibilidade

Compatível com garfos AION 36 Boost RLRC e XCR 32 ATB Air RLR

Fator de Venda

1 unidade

Peso (kg)

45g

Código Embalagem

23561 10 peças

ALAVANCA REMOTA



Características

- Conjunto de alavanca remota Suspensão Suntour;;
- Cor: Cinza
- Peça para reparo em suspensões;
- Design Ergonômico;
- Abraçadeira Fixa;
- Instalação do lado esquerdo;
- Diâmetro 22.2mm;
- Acompanha cabo de aço;
- Código Fabricante: SL12SC-RLO;
- Consulte o manual da sua suspensão para verificar a compatibilidade.

Material

Alumínio

Compatibilidade

Compatível com garfos AXON 34 Boost

Fator de Venda

1 unidade

Peso (kg)

52g

Código Embalagem

23562 10 peças

PISTÃO

Características

- Código do fabricante FUN015-08
- Referência Técnica: SF19 XCM34-Boost RL DS 15AH2-110 29" / SF19 XCM32-Boost RL DS 15AH2-110 29"

Material

Aço

Ajuste

Remoto

Compatibilidade

Compatível com suspensões XCM34 e XCM32 Boost RL

Fator de Venda

1 Conjunto

Peso (kg)

294g

Código Embalagem

23549 50 Conjuntos





PISTÃO

Características

- Código do fabricante FUN015-09
- Referência Técnica: SF20 XCM RL DS 29"

Material

Aço

Ajuste

Remoto

Compatibilidade

Compatível com suspensões XCM RL

Fator de Venda

1 Conjunto

Peso (kg)

282g

Código Embalagem

23550 50 Conjuntos



PISTÃO

Características

- Código do fabricante FUN015-72
- Referência Técnica: SF19 XCM34-Boost RL DS 15AH2-110 29"

Material

Aço

Ajuste

Remoto

Compatibilidade

Compatível com suspensões XCM34 Boost RL

Fator de Venda

1 Conjunto

Peso (kg)

305g

Código Embalagem

23551 50 Conjuntos



RL-R

Características

- Regulagem de preload
- Acionador da trava remota
- Código do fabricante fun083-10

Material

Aço

Compatibilidade

Compatível com suspensões xcr32 boost air - coil / xcr32 atb air - coil

Peso (kg)

308g

Código Embalagem

23553 20 peças





PISTÃO RL-R

<u>Características</u>	<ul style="list-style-type: none"> • Regulagem de preload • Acionador da trava remota • Código do fabricante fun083-40
<u>Material</u>	Aço
<u>Compatibilidade</u>	Compatível com suspensões xcr34 boost air
<u>Peso (kg)</u>	330

<u>Código</u>	<u>Embalagem</u>
23554	20 peças



PISTÃO R2C2

<u>Características</u>	<ul style="list-style-type: none"> • Regulagem de preload / retorno • Código do fabricante fun087-95
<u>Material</u>	Alumínio
<u>Compatibilidade</u>	Compatível com suspensões Durolux38 boost
<u>Peso (kg)</u>	264g

<u>Código</u>	<u>Embalagem</u>
23557	20 peças



PISTÃO R2C2

<u>Características</u>	<ul style="list-style-type: none"> • Regulagem de preload / retorno • Código do fabricante fun087-15
<u>Material</u>	Alumínio
<u>Compatibilidade</u>	Compatível com suspensões rux38 boost
<u>Peso (kg)</u>	304g

<u>Código</u>	<u>Embalagem</u>
23555	20 peças





PISTÃO R2C2

Características

- Regulagem de preload / retorno
- Código do fabricante fun087-85

Material

Alumínio

Compatibilidade

Compatível com suspensões Durolux36 boost

Peso (kg)

255g

Código

Embalagem

23556

20 peças



PISTÃO RLRC

Características

- Regulagem de preload / retorno
- Código do fabricante fun130-55

Material

Alumínio

Compatibilidade

Compatível com suspensões aion36 boost

Peso (kg)

224g

Código

Embalagem

23558

20 peças



PISTÃO RLRC

Características

- Regulagem de preload / retorno
- Código do fabricante fun130-70

Material

Alumínio

Compatibilidade

Compatível com suspensões axon34 boost

Peso (kg)

198g

Código

Embalagem

23559

20 peças





PISTÃO RL-R

Características	<ul style="list-style-type: none"> • Regulagem de preload / retorno • Código do fabricante fun130-80
Material	Alumínio
Compatibilidade	Compatível com suspensões axon34 werx / axon34 elite
Peso (kg)	179g

Código	Embalagem
23560	20 peças



CONJUNTO DA TAMPA DA TRAVA REMOTA

Características	<ul style="list-style-type: none"> • Conjunto da tampa da trava para suspensão suntour • Código do fabricante fke310-05
Material	Alumínio / aço / nylon
Compatibilidade	Compatível com suspensão XCR34 Boost air
Fator de Venda	1 unidade
Peso (kg)	44g

Código	Embalagem
23465	100 peças



CONJUNTO DA TAMPA DA TRAVA REMOTA

Características	<ul style="list-style-type: none"> • Conjunto da tampa da trava para suspensão suntour • Código do fabricante fke310-08
Material	Alumínio / aço / nylon
Compatibilidade	Compatível com suspensão xcr32 boost air rlr / xcr32 boost coil rlr / xcr32 atb rlr / xcr32 atb
Fator de Venda	1 unidade
Peso (kg)	40g

Código	Embalagem
23466	100 peças





KIT AJUSTE DO NÚCLEO DO PISTÃO (TRAVA)



Características	<ul style="list-style-type: none"> • Conjunto de ajuste da trava da suspensão suntour • Código do fabricante fke420
Material	Alumínio
Compatibilidade	Compatível com suspensão axon34 werx boost / axon34 elite boost / axon34 boost / aion36 boost
Fator de Venda	1 unidade
Peso (kg)	24g

Código	Embalagem
23469	100 peças



CONJUNTO BOTÃO DE AJUSTE R2C2

Características	<ul style="list-style-type: none"> • Botão de ajuste para suspensão suntour • Código do fabricante fke427-03
Material	Alumínio
Compatibilidade	Compatível com suspensão durolux38 boost eq r2c2 / durolux36 boost eq r2c2 / rux38 boost eq r2c2
Fator de Venda	1 unidade
Peso (kg)	12g

Código	Embalagem
23470	100 peças



CONJUNTO DA TAMPA DA VÁLVULA DE AJUSTE

Características	<ul style="list-style-type: none"> • Conjunto regulador de preload para suspensão suntour • Código do fabricante fke009-15
Material	Nylon
Compatibilidade	Compatível com suspensão xcr32 boost coirl rlr / xcr32 atb rlr
Fator de Venda	1 unidade
Peso (kg)	20g

Código	Embalagem
23452	100 peças



PROTETOR PARA-CHOQUE DE GARFO



Características	<ul style="list-style-type: none"> • Protetor para suspensão SR Suntour • Código do fabricante faa426
Material	Borracha
Compatibilidade	Compatível com suspensão rux38 boost r2c2
Fator de Venda	1 unidade
Peso (kg)	16g
Código	Embalagem
23372	100 peças

ESPAÇADOR INTERNO DO REBOUND P/ GARFOS



Características	<ul style="list-style-type: none"> • Espaçador interno suspensão SR Suntour • Código do fabricante fee247
Material	Nylon
Compatibilidade	Compatível com suspensão xcr32 boost air rlr
Fator de Venda	1 unidade
Peso (kg)	4g
Código	Embalagem
23373	100 peças

KIT AJUSTE DO NÚCLEO DO PISTÃO



Características	<ul style="list-style-type: none"> • Botão de ajuste para suspensão SR Suntour • Código do fabricante fee256-30
Material	Nylon
Compatibilidade	• Compatível com suspensão durolux36 boost eq r2c2 / rux38 boost eq r2c2
Fator de Venda	1 unidade
Código	Embalagem
23374	100 peças





SUPOORTE INTERNO P/ GARFOS

Características	<ul style="list-style-type: none"> • Suporte interno suspensão SR Suntour • Código do fabricante fee798-40
Material	Nylon
Compatibilidade	Compatível com suspensão xcr32 boost coil rlr / xcr32 atb
Fator de Venda	1 unidade
Peso (kg)	4g

<u>Código</u>	<u>Embalagem</u>
23384	100 peças



BATENTE INTERNO INFERIOR

Características	<ul style="list-style-type: none"> • Batente interno inferior suspensão suntour • Código do fabricante fee799-60
Material	Nylon
Compatibilidade	Compatível com suspensão xcr34 boost air
Fator de Venda	1 unidade
Peso (kg)	9g

<u>Código</u>	<u>Embalagem</u>
23385	100 peças



BATENTE INTERNO INFERIOR

Características	<ul style="list-style-type: none"> • Batente interno inferior suspensão suntour • Código do fabricante fee799-70
Material	Nylon
Compatibilidade	Compatível com suspensão xcr32 boost coil rlr / xcr32 atb
Fator de Venda	1 unidade
Peso (kg)	8g

<u>Código</u>	<u>Embalagem</u>
23386	100 peças



BATENTE INTERNO INFERIOR



Características	<ul style="list-style-type: none"> Batente interno inferior suspensão suntour Código do fabricante fee799-80
Material	Nylon
Compatibilidade	Compatível com suspensão xcr32 boost air / xcr32 atb air
Fator de Venda	1 unidade
Peso (kg)	9g

Código	Embalagem
23387	100 peças

ESPAÇADOR INTERNO DO REBOUND P/ GARFOS



Características	<ul style="list-style-type: none"> Espaçador interno suspensão suntour Código do fabricante feg184
Material	Nylon
Compatibilidade	Compatível com suspensão xcr32 boost coil rlr / xcr32 atb
Fator de Venda	1 unidade

Código	Embalagem
23405	100 peças

BATENTE INTERNO INFERIOR



Características	<ul style="list-style-type: none"> Batente interno inferior suspensão suntour Código do fabricante feg242-10
Material	Nylon
Compatibilidade	Compatível com suspensão axon34 werx boost eq / axon34 elite boost eq
Fator de Venda	1 unidade
Peso (kg)	4g

Código	Embalagem
23407	100 peças





KIT BUCHA REDUTORA

Características	<ul style="list-style-type: none"> • Bucha redutora suspensão suntour • Código do fabricante feg270
Material	Borracha
Compatibilidade	Compatível com suspensão aion36 boost
Fator de Venda	1 unidade
Peso (kg)	8g

Código	Embalagem
---------------	------------------

23408	100 peças
-------	-----------



KIT BUCHA REDUTORA

Características	<ul style="list-style-type: none"> • Bucha redutora suspensão suntour • Código do fabricante feg270-30
Material	Borracha
Compatibilidade	Compatível com suspensão durolux38 boost / durolux36 boost
Fator de Venda	1 unidade
Peso (kg)	10g

Código	Embalagem
---------------	------------------

23409	100 peças
-------	-----------



BATENTE INTERNO INFERIOR

Características	<ul style="list-style-type: none"> • Batente interno inferior suspensão suntour • Código do fabricante feg360-40
Material	Nylon
Compatibilidade	Compatível com suspensão axon34 boost rlrc
Fator de Venda	1 unidade
Peso (kg)	6g

Código	Embalagem
---------------	------------------

23410	100 peças
-------	-----------





BATENTE DO GUIA DA MOLA

Características	<ul style="list-style-type: none"> Batente interno inferior suspensão suntour Código do fabricante fep053-10
Material	Borracha
Compatibilidade	Compatível com suspensão xcr32 boost coil rlr / xcr32 atb
Fator de Venda	1 unidade
Peso (kg)	3g

<u>Código</u>	<u>Embalagem</u>
23418	100 peças



BATENTE INTERNO INFERIOR

Características	<ul style="list-style-type: none"> Batente interno inferior suspensão suntour Código do fabricante fep687
Material	Borracha
Compatibilidade	Compatível com suspensão axon34 werx / axon34 elite boost / axon34 boost
Fator de Venda	1 unidade
Peso (kg)	8g

<u>Código</u>	<u>Embalagem</u>
23433	100 peças



BATENTE INTERNO INFERIOR

Características	<ul style="list-style-type: none"> Batente interno inferior suspensão suntour Código do fabricante fep687-10
Material	Borracha
Compatibilidade	Compatível com suspensão axon34 werx boost eq rllc / axon34 elite boost eq rllc
Fator de Venda	1 unidade
Peso (kg)	7g

<u>Código</u>	<u>Embalagem</u>
23434	100 peças





BATENTE INTERNO INFERIOR



Características

- Batente interno inferior;
- Código do fabricante FEE806-40;
- Referência Técnica: SF19 XCM34-Boost RL DS 15AH2-110 29" / SF19 XCM32-Boost RL DS 15AH2-110 29"

Material

Nylon

Compatibilidade

Compatível com suspensões XCM32 e XCM34 Boost RL

Fator de Venda

1 unidade

Peso (kg)

9g

Código

Embalagem

23390

50 Peças

BATENTE INTERNO INFERIOR



Características

- Batente interno inferior;
- Código do fabricante FEE806-60;
- Referência Técnica: SF19 XCM34-Boost RL DS 15AH2-110 29"

Material

Nylon

Compatibilidade

Compatível com suspensões XCM34 Boost RL

Fator de Venda

1 unidade

Peso (kg)

8g

Código

Embalagem

23391

50 Peças

BATENTE INTERNO INFERIOR



Características

- Batente interno inferior;
- Código do fabricante FEE853-00;
- Referência Técnica: SF19 XCT30 HLO DS 29"

Material

Nylon

Compatibilidade

Compatível com suspensões XCT30 HLO DS

Fator de Venda

1 unidade

Peso (kg)

12g

Código

Embalagem

23393

50 Peças





BATENTE INTERNO INFERIOR



<u>Características</u>	<ul style="list-style-type: none"> • Batente Interno Inferior; • Código do fabricante FEE909-40; • Referência Técnica: SF 19 XCT30 HLO DS 29" / SF18 XCE28 DS 29"
<u>Material</u>	Nylon
<u>Compatibilidade</u>	Compatível com suspensões XCT30 HLO DS e XCE28 DS
<u>Fator de Venda</u>	1 unidade
<u>Peso (kg)</u>	10g

<u>Código</u>	<u>Embalagem</u>
23394	50 Peças


BATENTE INTERNO INFERIOR



<u>Características</u>	<ul style="list-style-type: none"> • Batente Interno Inferior; • Código do fabricante FEE959-00; • Referência Técnica: SF20 XCM RL DS 29"
<u>Material</u>	Nylon
<u>Compatibilidade</u>	Compatível com suspensões XCM RL DS
<u>Fator de Venda</u>	1 unidade
<u>Peso (kg)</u>	13g

<u>Código</u>	<u>Embalagem</u>
23397	50 Peças

BATENTE INTERNO SUPERIOR



<u>Características</u>	<ul style="list-style-type: none"> • Batente Interno Superior; • Código do fabricante FEE530; • Referência Técnica: SF18 XCE28 DS 29"
<u>Material</u>	Nylon
<u>Compatibilidade</u>	Compatível com suspensões XCE28 DS
<u>Fator de Venda</u>	1 unidade
<u>Peso (kg)</u>	4g

<u>Código</u>	<u>Embalagem</u>
23380	50 Peças





BATENTE INTERNO SUPERIOR



Características

- Batente Interno Superior;
- Código do fabricante FEE805
- Referência Técnica: SF19 XCM34-Boost RL DS 15AH2-110 29" / SF19 XCM32-Boost RL DS 15AH2-110 29" / SF20 XCM RL DS 29"

Material

Nylon

Compatibilidade

Compatível com suspensões XCM34 e XCM32 Boost RL

Fator de Venda

1 unidade

Peso (kg)

4g

Código

Embalagem

23388

50 Peças

BATENTE INTERNO SUPERIOR



Características

- Batente Interno Superior;
- Código do fabricante FEE805-20
- Referência Técnica: SF19 XCM34-Boost RL DS 15AH2-110 29"

Material

Nylon

Compatibilidade

Compatível com suspensões XCM34 Boost RL

Fator de Venda

1 unidade

Peso (kg)

4g

Código

Embalagem

23389

50 Peças

BATENTE DO GUIA DA MOLA



Características

- Batente do guia da mola;
- Código do fabricante FEP053
- Referência Técnica: SF19 XCM34-Boost RL DS 15AH2-110 29" / SF19 XCM32-Boost RL DS 15AH2-110 29" / SF20 XCM RL DS 29"

Material

Borracha

Compatibilidade

Compatível com suspensões XCM34 e XCM32 Boost RL

Fator de Venda

1 unidade

Peso (kg)

1g

Código

Embalagem

23417

50 Peças





BATENTE DO GUIA DA MOLA



Características

- Batente do guia da mola;
- Código do fabricante FEP086-10;
- Referência Técnica: SF19 XCT30 HLO DS 29" / SF18 XCE28 DS 29"

Material

Borracha

Compatibilidade

Compatível com suspensões XCT30 HLO e XCE28

Fator de Venda

1 unidade

Peso (kg)

6g

Código

Embalagem

23419

50 Peças

CONJUNTO DO BOTÃO DE REBOUND



Características

- Botão de ajuste do rebound suntour
- Código do fabricante fee845-10

Material

Nylon

Compatibilidade

Compatível com suspensões xcr34 boost air

Fator de Venda

1 unidade

Peso (kg)

2g

Código

Embalagem

23392

100 peças

CONJUNTO DO BOTÃO DE REBOUND



Características

- Botão de ajuste do rebound suntour
- Código do fabricante fee923

Material

Alumínio

Compatibilidade

Compatível com suspensões axon34 boost rirc

Fator de Venda

1 unidade

Peso (kg)

4g

Código

Embalagem

23395

100 peças





CONJUNTO DO BOTÃO DE REBOUND



Características	<ul style="list-style-type: none"> • Botão de ajuste do rebound suntour • Código do fabricante feg494
Material	Alumínio
Compatibilidade	Compatível com suspensões axon34 boost werx rllc / axon34 boost elite / rllc / aion36 boost rllc
Fator de Venda	1 unidade
Peso (kg)	7g

Código	Embalagem
23415	100 peças

CONJUNTO DO BOTÃO DE REBOUND



Características	<ul style="list-style-type: none"> • Botão de ajuste do rebound suntour • Código do fabricante feg494-10
Material	Alumínio
Compatibilidade	Compatível com suspensões aion36 boost eq rllc
Fator de Venda	1 unidade
Peso (kg)	8g

Código	Embalagem
23416	100 peças

CONJUNTO BOTÃO DE AJUSTE



Características	<ul style="list-style-type: none"> • Botão de ajuste do rebound suntour • Código do fabricante fka004-22
Material	Nylon / Aço
Compatibilidade	Compatível com suspensões xcr32 boost air rllr / xcr32 boost coil rllr / xcr32 atb rllr / xcr32 atb air rllr
Fator de Venda	1 unidade
Peso (kg)	5g

Código	Embalagem
23442	100 peças





CONJUNTO DO BOTÃO DE REBOUND

Características	<ul style="list-style-type: none"> • Botão de ajuste do rebound suntour • Código do fabricante fke480-02
Material	Alumínio
Compatibilidade	Compatível com suspensões durolux38 boost eq r2c2 / durolux36 boost eq r2c2 / rux38 boost eq r2c2
Fator de Venda	1 unidade
Peso (kg)	6g

<u>Código</u>	<u>Embalagem</u>
23475	100 peças

CLIQUE DE CABO DE FREIO



Características	<ul style="list-style-type: none"> • Clipe do cabo de freio suntour • Fixação por parafuso na lower leg • Código do fabricante fee797
Material	Nylon
Compatibilidade	Compatível com suspensões axon34 boost rllc / xcr32 boost air rlr / xcr32 boost coil rlr / xcr32 atb rlr / xcr34 boost air r-2cr / xcr32 atb air rlr
Fator de Venda	1 unidade
Peso (kg)	2g

<u>Código</u>	<u>Embalagem</u>
23383	100 peças

CLIQUE DE CABO DE FREIO



Características	<ul style="list-style-type: none"> • Clipe do cabo de freio suntour • Fixação por pressão na lower leg • Código do fabricante feg034
Material	Nylon
Compatibilidade	• Compatível com suspensões durolux38 boost eq r2c2 / durolux36 boost eq r2c2 / axon34 werx boost eq rllc / axon34 elite boost eq rllc / rux38 boost eq r2c2
Fator de Venda	1 unidade
Peso (kg)	2g

<u>Código</u>	<u>Embalagem</u>
23403	100 peças



GUIA DE MOLA DA CÂMARA DE ÓLEO



Características

- Guia de mola
- Código do fabricante FEE262-30
- Referência Técnica: SF19 XCM32-Boost RL DS 15AH2-110 29"

Material

Nylon

Compatibilidade

Compatível com suspensão XCM32 Boost RL

Fator de Venda

1 peça

Peso (kg)

3g

Código Embalagem

23375 50 peças

GUIA DE MOLA



Características

- Guia de mola
- Código do fabricante FEE434-10
- Referência Técnica: SF20 XCM RL DS 29"

Material

Nylon

Compatibilidade

Compatível com suspensão XCM RL

Fator de Venda

1 peça

Peso (kg)

3g

Código Embalagem

23377 50 peças

GUIA DE MOLA



Características

- Guia de mola
- Código do fabricante FEE468-10
- Referência Técnica: SF18 XCE28 DS 29"

Material

Nylon

Compatibilidade

Compatível com suspensão XCE28 DS

Fator de Venda

1 peça

Peso (kg)

6g


Código Embalagem

23378 50 peças





GUIA DE MOLA



Características

- Guia de mola
- Código do fabricante FEE467-10
- Referência Técnica: SF18 XCE28 DS 29"

Material

Nylon

Compatibilidade

Compatível com suspensão XCE28 DS

Fator de Venda

1 peça

Peso (kg)

6g

Código	Embalagem
23379	50 peças

GUIA DE MOLA



Características

- Guia de mola
- Código do fabricante FEE592-10
- Referência Técnica: SF19 XCT30 HLO DS 29"

Material

Nylon

Compatibilidade

Compatível com suspensão XCT30 HLO DS

Fator de Venda

1 peça

Peso (kg)

6g

Código	Embalagem
23381	50 peças

GUIA DE MOLA



Características

- Guia de mola
- Código do fabricante FEE593-10
- Referência Técnica: SF19 XCT30 HLO DS 29"

Material

Nylon

Compatibilidade

Compatível com suspensão XCT30 HLO DS

Fator de Venda

1 peça

Peso (kg)

6g

Código	Embalagem
23382	50 peças



GUIA DE MOLA



Características

- Guia de mola
- Código do fabricante FEE992
- Referência Técnica: SF19 XCT HLO DS 29"

Material

Nylon

Compatibilidade

Compatível com suspensão XCT30 HLO

Fator de Venda

1 peça


Peso (kg)

8g

Código Embalagem

23402 50 peças

GUIA DE MOLA



Características

- Guia de mola
- Código do fabricante FEG455
- Referência Técnica: SF19 XCM34-Boost RL DS 15AH2-110 29"

Material

Nylon

Compatibilidade

Compatível com suspensão XCM34 Boost RL

Fator de Venda

1 peça

Peso (kg)

10g

Código Embalagem

23413 50 peças

GUIA DE MOLA



Características

- Guia de mola
- Código do fabricante FEG456
- Referência Técnica: SF19 XCM34-Boost RL DS 15AH2-110 29"

Material

Nylon

Compatibilidade

Compatível com suspensão XCM34 Boost RL

Fator de Venda

1 peça

Peso (kg)

6g

Código Embalagem

23414 50 peças



GUIA DE MOLLA DA CÂMARA DE ÓLEO

Características	<ul style="list-style-type: none"> • Guia de mola da câmara de ar suntour • Código do fabricante fee262-40
Material	Nylon
Compatibilidade	Compatível com suspensão xcr32 boost coil rlr / xcr32 atb rlr
Fator de Venda	1 unidade
Peso (kg)	2g
Código	Embalagem
23376	100 peças



GUIA DA MOLLA DE RECUPERAÇÃO P/ GARFOS

Características	<ul style="list-style-type: none"> • Guia de mola de recuperação suntour • Código do fabricante fee937
Material	Nylon
Compatibilidade	Compatível com suspensão xcr32 boost coil rlr / xcr32 atb rlr
Fator de Venda	1 unidade
Peso (kg)	2g
Código	Embalagem
23396	100 peças



TAMPA DE CROWN

Características	<ul style="list-style-type: none"> • Tampa do crown suntour • Fixação por pressão • Código do fabricante feg394
Material	Nylon
Compatibilidade	Compatível com suspensão xcr32 atb air rlr
Fator de Venda	1 unidade
Peso (kg)	2g
Código	Embalagem
23411	100 peças





REPARO CORTADOR DE TUBO

Uso Recomendado	Espigas de Alumínio e Aço
Material	Aço
Tamanho (mm)	18mm (Diâmetro)
Largura do Centro (mm)	3.9mm
Kit	20 unidades
Compatível	Cod. 19510
Peso (g)	76g (Peso referente a embalagem com 20 unidades)
Fator de venda	1 kit

Código	Embalagem
27470	50 kits



TERMINAL PASSA CABO CEGO QUADRO RAVA



Características	Compatível com Jump e Storm linha 2019/2020 / Ride Plus, Hunch e Hunch Plus, Stamina, Jump e Hurry linha 2021/2022
Material	Nylon
Fator de Venda	20 unidades

Código	Embalagem
17801	500 peças

TERMINAL PASSA CABO ENCAIXO QUADRO RAVA



Características	Compatível com Jump e Storm linha 2019/2020 / Ride Plus, Hunch e Hunch Plus, Stamina, Jump e Hurry linha 2021/2022
Material	Nylon
Fator de Venda	20 unidades

Código	Embalagem
17251	500 peças

TERMINAL PASSA CABO QUADRO RAVA



Características	Terminal passa cabo duplo em alumínio Rava Kit com 5 unidades Acompanha parafuso para instalação Preta
Material	Alumínio
Compatibilidade	Compatível com quadro TSW YUKON e RAVA CAVE BOOST
Tamanho (mm)	32 x 9 x 6.5 mm (Comprimento X Largura X Altura)
Peso	2g (peso da unidade)
Fator de venda	5

Código	Embalagem
20489	200 peças





TERMINAL PASSA CABO QUADRO PT ALUM. RAVA



<u>Características</u>	<ul style="list-style-type: none"> • Passagem para dois cabos • Acompanha parafuso • Compatível com quadro TSW Yukon
<u>Material</u>	Alumínio
<u>Fator de Venda</u>	10 unidades
<u>Peso (kg)</u>	28gr - peso referente a sacolinha com 10 unidades
<u>Fator de venda</u>	10
<u>Código</u>	<u>Embalagem</u>
20328	100 peças

TERMINAL PASSA CABO QUADRO DUPLO PT RAVA



<u>Características</u>	<ul style="list-style-type: none"> • Passagem para dois cabos • Fixado por pressão • Compatível com quadro TSW Hunch e Hunch Plus
<u>Material</u>	Nylon
<u>Fator de Venda</u>	20 unidades
<u>Peso (kg)</u>	12gr - peso referente a sacolinha com 20
<u>Fator de venda</u>	20
<u>Código</u>	<u>Embalagem</u>
20329	100 peças

TERMINAL PASSA CABO QUADRO TRIPLO PT RAVA



<u>Características</u>	<ul style="list-style-type: none"> • Passagem para até 3 cabos • Fixado por pressão
<u>Material</u>	Borracha
<u>Fator de venda</u>	20 unidades
<u>Peso</u>	52gr - peso referente a sacolinha com 20 unidades
<u>Fator de venda</u>	20
<u>Código</u>	<u>Embalagem</u>
24145	100 peças

CHAINSTAY TERMINAL PASSA CABO | LINHA QUEST



Características	Terminal passa cabo chainstay; - Excelente acabamento; - Fixado por pressão; - Peso referente ao pacote com 20 unidades.
Material	Rubber
Fator de Venda	20 unidades
Peso (kg)	32g
Fator de venda	20

Código

25703

CEGO TRIPLO TERMINAL PASSA CABO | LINHA QUEST



Características	Terminal Cego triplo; - Excelente acabamento; - Fixado por pressão; - Peso referente ao pacote com 20 unidades.
Material	Rubber
Fator de Venda	20 unidades
Peso (kg)	58g
Fator de venda	20

Código **Embalagem**

25702 500 peças

TERMINAL PASSA CABO CEGO | LINHA QUEST



Características	Terminal Cego; - Excelente acabamento; - Fixado por pressão; - Peso referente ao pacote com 20 unidades.
Material	Rubber
Compatibilidade	Compatível com quadro TSW YUKON e RAVA CAVE BOOST
Peso	28g
Fator de venda	20

Código **Embalagem**

25704 20 peças



PRODUTO EM LIQUIDAÇÃO



SAPATA ARTICULÁVEL PAR TRUE

Características Ponteira de plástico para transbikes | Ponteiras para fixar no suporte de bicicleta | Serve somente para o transbike sapata

Kit 02 unidades

Peso (kg) 32g

Código **Embalagem**

22563 1 peça

PRODUTO EM LIQUIDAÇÃO



SAPATINHA 7/8 P/ TRANSBIKE TRUE

Características Sapatinha fixa | Compatível com modelos (Transbike Pop com separador, Transbike Pop sem separador)

Kit 02 unidades

Código **Embalagem**

22564 1 peça

PRODUTO EM LIQUIDAÇÃO



BASE DE APOIO BORRACHÃO TRUE

Características Base de apoio para a lata do veículo

Composição Serve para todos os modelos de transbike em aço

Código **Embalagem**

22565 1 peça



**ABRAÇADEIRA PRENDEDOR CONDUITE PT**

Características	Abraçadeira rígida tipo "U" para prender conduíte
Material	Plástico
Tamanho (mm)	10.5X11.2X5.7mm
Peso (kg)	4g
Fator de venda	10
Código	Embalagem
19515	200 peças

PRENDEDOR CONDUITE DUPLO

Características	Prendedor de Conduíte Prendedor de conduíte duplo compatível com cabos de 4 e 5mm, versátil, fácil instalação, gira 360°.
Material	Plástico rígido
Tamanho (mm)	20x7,65x5,4mm
Peso (kg)	0,05g
Fator de venda	10
Código	Embalagem
19516	200 peças

**GUIA CABO ADAPTADOR**

Características	Guia para conduíte Guia para conduítes e mangueira de freios
Material	Alumínio/Plástico
Tamanho (mm)	20x20.6x0.3 mm
Peso	2g
Fator de venda	2
Código	Embalagem
19514	100 peças

**PROTETOR BRAÇO PEDIVELA PT**

Características	Protetor de Pedivela Protetor de braço do pedivela, excelente proteção contra impactos , Incrivelmente leve, montagem rápida e fácil.
Material	Borracha flexível (alta resistência)
Tamanho (mm)	43x33x18mm
Peso (kg)	15 g
Código	Embalagem
19513	50 peças





ARRUELA BASE GARFO TAPERAD

Características	Cone inferior para Garfo Taperad Cone inferior Taperad com diâmetro interno de 39.8mm, diâmetro externo 51.4mm e espessura de 5mm. Anel aberto, sem necessidade de uso de ferramentas em sua instalação
Material	Alumínio
Fator de Venda	1 unidade
Peso (kg)	6g
Código	Embalagem
19496	50 peças



ARRUELA DO PARAFUSO DE FIXAÇÃO DO PISTÃO

Características	<ul style="list-style-type: none"> • Arruela do parafuso fixação do Pistão; • Acionamento Remoro; • Código do fabricante: FSW025; • Referência Técnica: SF19 XCM34-Boost RL DS 15AH2-110 29" / SF19 XCM32-Boost RL DS 15AH2-110 29" / SF20 XCM RL DS 29"
Material	Aço
Compatibilidade	Compatível com suspensões XCM
Fator de Venda	1 Unidade
Peso (kg)	1g
Código	Embalagem
23548	50 Unidades



PROTETOR CABEAMENTO INTERNO 1,5MT | LINHA QUEST

Material	EVA
Tamanho (mm)	<ul style="list-style-type: none"> • Comprimento 1.5m • Diâmetro externo 12mm • Diâmetro interno 6mm
Peso	64g
Código	Embalagem
23832	50 peças





O'RING CÂMARA DE AR DA SUSPENSÃO

Características	<ul style="list-style-type: none"> O'ring para suspensões Quest Fixada na câmara de ar da suspensão
Material	Borracha
Compatibilidade	Compatível com suspensão Quest 32mm 34mm 36mm
Peso (kg)	0,02g
Fator de venda	1 unidade

Código	Compatível	Embalagem
26065	32mm	100 unidades
26066	34mm	100 unidades
26067	36mm	100 unidades




O'RING EXTERNO DO GARFO



Características	<ul style="list-style-type: none"> O'ring externo para suspensão suntour Fixado no parafuso de regulagem do rebound na parte inferior da lower leg Código fabricante faa083
Material	Borracha
Compatibilidade	Compatível com suspensão xcr 34 boost
Fator de Venda	1 unidade
Peso (kg)	0,02g

Código	Embalagem
23368	100 peças


O'RING EXTERNO DO GARFO



Características	<ul style="list-style-type: none"> O'ring externo para suspensão suntour Fixado na haste do garfo Auxilia na regulagem de sag Código fabricante faa397-20
Material	Borracha
Compatibilidade	Compatível com suspensão rux38
Fator de Venda	1 unidade
Peso (kg)	0,02g

Código	Embalagem
23369	100 peças





O'RING EXTERNO DO GARFO

Características

- O'ring externo para suspensão suntour
- Fixado na haste do garfo
- Auxilia na regulagem de sag
- Código fabricante faa397-30

Material

Borracha

Compatibilidade

Compatível com suspensão axon34 (werx / elite / axon34)

Fator de Venda


1 unidade

Peso (kg)

0,02g

Código Embalagem

23370 100 peças



O'RING EXTERNO DO GARFO

Características

- Guia de mola da câmara de ar suntour
- Códig - O'ring externo para suspensão suntour
- Fixado na haste do garfo
- Auxilia na regulagem de sag
- Código fabricante faa397-40 o do fabricante fee262-40

Material

Borracha

Compatibilidade

Compatível com suspensão durolux36

Fator de Venda

1 unidade

Peso (kg)

0,02g

Código Embalagem

23371 100 peças



O'RING EXTERNO DO GARFO

Características

- O'ring externo para suspensão suntour
- Fixado na haste do garfo
- Auxilia na regulagem de sag
- Código fabricante feg397-40

Material

Borracha

Compatibilidade

Compatível com suspensão aion36

Fator de Venda

1 unidade

Peso (kg)

0,02g

Código Embalagem

23412 100 peças



X-TIME**PORCA DE FIXAÇÃO DE VALVULA PRESTA**

Tamanho (mm)	11mm
Material	Alumínio
Compatibilidade	Válvula Presta 6mm
Fator de Venda	20 peças
Peso (kg)	1g

<u>Código</u>	<u>Embalagem</u>
24469	2.000 peças

SUNTOUR**PORCA INTERNA INFERIOR DA CÂMARA DE AR**

<u>Características</u>	<ul style="list-style-type: none"> • Porca interna câmara de ar suntour • Código do fabricante feg211
<u>Material</u>	Alumínio
<u>Compatibilidade</u>	Compatível com suspensão axon34 boost rirc
<u>Fator de Venda</u>	1 unidade
<u>Peso (kg)</u>	10g

<u>Código</u>	<u>Embalagem</u>
23406	100 peças

CONJUNTO DE PORCAS DE FIXAÇÃO CÂMARA DE AR

<u>Características</u>	<ul style="list-style-type: none"> • Porca fixação do pistão suntour • Kit porca, arruela e o'ring • Código do fabricante fke436-03 • Referência ficha técnica: durolux38-boost eq r2c2-pcs ds 20lh- 110 29" / durolux36-boost eq r2c2-pcs ds 15qlc2ti-110 29" / rux38-boost eq r2c2-pcs ds t 29"
<u>Material</u>	Alumínio
<u>Compatibilidade</u>	Compatível com suspensões durolux38 boost eq r2c2 / durolux36 boost eq r2c2 / rux38 boost eq r2c2
<u>Fator de Venda</u>	1 unidade
<u>Peso (kg)</u>	2g

<u>Código</u>	<u>Embalagem</u>
23472	100 peças





CONJUNTO DE PORCAS DE FIXAÇÃO CÂMARA DE AR



Características

- Porca fixação do pistão câmara de ar suntour
- Kit porca, arruela e o'ring
- Código do fabricante fke436-04

Material

Alumínio

Compatibilidade

Compatível com suspensões axon34 werx boost eq rirc / axon34 elite boost eq rirc / aion36 boost eq rirc

Fator de Venda

1 unidade

Peso (kg)

2g

Código

Embalagem

23473 100 peças

CONJUNTO DE PORCAS DE FIXAÇÃO CÂMARA DE AR



Características

- Porca fixação do pistão câmara de ar suntour
- Kit porca e arruela
- Código do fabricante fka063-03

Material

Alumínio

Compatibilidade

Compatível com suspensões durolux38 boost eq r2c2 / durolux36 boost eq r2c2 / axon34 werx boost eq rirc / axon34 elite boost eq rirc / rux38 boost eq r2c2 / aion36 boost eq rirc

Fator de Venda

1 unidade

Peso (kg)

2g

Código

Embalagem

23444 100 peças

CONJUNTO DE PORCAS DE FIXAÇÃO CÂMARA DE AR



Características

- Porca fixação do pistão suntour
- Kit porca, arruela e o'ring
- Código do fabricante fke436

Material

Alumínio

Compatibilidade

Compatível com suspensões durolux38 boost eq r2c2 / durolux36 boost eq r2c2 / axon34 werx boost eq rirc / axon34 elite boost eq rirc / rux38 boost eq r2c2 / aion36 boost eq rirc

Fator de Venda

1 unidade

Peso (kg)

2g

Código

Embalagem

23471 100 peças





PORCAS

Características

- Porca de Fixação Lower Leg;
- Código do fabricante FSN023;
- Referência Técnica: SF19 XCM34-Boost RL DS 15AH2-110 29" / SF19 XCT30 HLO DS 29" / SF18 XCE28 DS 29"

Material

Aço

Compatibilidade

Compatível com suspensão XCM, XCT e XCE

Fator de Venda

1 unidade

Peso (kg)

6g

Código Embalagem

23545 50 unidades



PORCAS

Características

- Porca do batente interno;
- Código do fabricante FSN025;
- Referência Técnica: XCT30 HLO DS 29" / SF18 XCE28 DS 29"

Material

Aço

Compatibilidade

Compatível com suspensão XCT e XCE

Fator de Venda

1 unidade

Peso (kg)

6g

Código Embalagem

23546 50 unidades



PORCAS

Características

- Porca do batente interno;
- Código do fabricante FSN025;
- Referência Técnica: SF19 XCM32-Boost RL DS 15AH2=

Material

Alumínio

Compatibilidade

Compatível com suspensão XCM32 Boost RL

Fator de Venda

1 unidade

Peso (kg)

5g

Código Embalagem

23547 50 unidades





PARAFUSO DE FIXAÇÃO DA FORQUILHA

Características

- Parafuso fixação da forquilha na lower leg;
- Código do fabricante FSB159-00
- Referência Técnica: SF19 XCT30 HLO DS 29" / SF18 XCE28 DS 29"

Material

- Aço

Compatibilidade

Compatível com suspensões XCT30 e XCE28

Fator de Venda

1 peça

Peso (kg)

60g

Código Embalagem

23544 50 peças



PARAFUSO DE FIXAÇÃO

Características

- Parafuso fixação do pistão na lower leg;
- Código do fabricante FSB070
- Referência Técnica: SF19 XCM34-Boost RL DS 15AH2-110 29" / SF19 XCM32-Boost RL DS 15AH2-110 29" / SF20 XCM RL DS 29"

Material

- Aço

Compatibilidade

Compatível com suspensões XCM

Fator de Venda

1 peça

Peso (kg)

8g

Código Embalagem

23543 50 peças



PARAFURO DO CLIP DE CABO DE FREIO

Características

- Parafuso clipe do cabo de freio suntuour
- Fixação na lower leg
- Código do fabricante fsb153

Material

Aço

Compatibilidade

Compatível com suspensões axon34 boost rllc / xcr32 boost air rlr / xcr32 boost coil rlr / xcr32 atb rlr / xcr34 boost air r-2cr / xcr32 atb air rlr

Fator de Venda

1 unidade

Peso (kg)

2g

Código Embalagem

23542 100 peças





PARAFUSO DE FIXAÇÃO DO AMORTECEDOR (LOWER LEG)

Características	<ul style="list-style-type: none"> • Parafuso fixação do pistão suntour • Código do fabricante fsb058
Material	• Aço
Compatibilidade	Compatível com suspensões xcr32 boost air rlr / xcr32 boost coil rlr / xcr32 atb rlr / xcr34 boost air r2cr / xcr32 atb air rlr
Fator de Venda	1 unidade
Peso (kg)	8g

Código	Embalagem
23541	100 peças



CONJUNTO DE PARAFUSO DE FIXAÇÃO DO PISTÃO

Características	<ul style="list-style-type: none"> • Parafuso fixação do pistão suntour • Kit parafuso e arruela • Aço • Código do fabricante fka044
Material	Aço
Compatibilidade	Compatível com suspensões axon34 boost rlr / xcr32 boost air rlr / xcr32 boost coil rlr / xcr32 atb rlr / xcr34 boost air r-2cr / xcr32 atb air rlr ível com suspensão axon34 boost rlr
Fator de Venda	1 unidade
Peso (kg)	8g

Código	Embalagem
23443	100 peças

KIT SUPERIOR DA CÂMARA DE AR



Características	<ul style="list-style-type: none"> • Kit superior da câmara de ar suntour • Kit completo com o-rings e tampa da válvula • Código do fabricante fke075-12
Material	Alumínio
Compatibilidade	Compatível com suspensões xcr32 air
Fator de Venda	1 unidade
Peso (kg)	26g

Código	Embalagem
23456	50 peças



KIT SUPERIOR DA CÂMARA DE AR



Características

- Kit superior da câmara de ar suntour
- Kit completo com o-rings e tampa da válvula
- Código do fabricante fke075-47

Material

Alumínio

Compatibilidade

Compatível com suspensões xcr34 air

Fator de Venda

1 unidade

Peso (kg)

30g

Código	Embalagem
--------	-----------

23457	50 peças
-------	----------

KIT SUPERIOR DA CÂMARA DE AR



Características

- Kit superior da câmara de ar suntour
- Kit completo com o-rings
- Código do fabricante fke075-68

Material

Alumínio

Compatibilidade

Compatível com suspensões axon34 werx e elite

Fator de Venda

1 unidade

Peso (kg)

28g

Código	Embalagem
--------	-----------

23458	50 peças
-------	----------

KIT SUPERIOR DA CÂMARA DE AR



Características

- Kit superior da câmara de ar suntour
- Kit completo com o-rings
- Código do fabricante fke594-02

Material

Alumínio

Compatibilidade

Compatível com suspensões aion36 - 160mm

Fator de Venda

1 unidade

Peso (kg)

50g

Código	Embalagem
--------	-----------

23496	50 peças
-------	----------





KIT SUPERIOR DA CÂMARA DE AR

Características	<ul style="list-style-type: none"> • Kit superior da câmara de ar suntour • Kit completo com o-rings • Código do fabricante fke594-02
Material	Alumínio
Compatibilidade	Compatível com suspensões aion36 - 150mm
Fator de Venda	1 unidade
Peso (kg)	56g

Código	Embalagem
23497	50 peças

SISTEMA DE AJUSTE DE PRESSÃO DE MOLLA

Características	<ul style="list-style-type: none"> • Sistema de ajuste da mola; • Ajuste manual; • Código do fabricante: FKE009-31; • Referência Técnica: SF19XCM34-Boost RL DS 15AH2-110 29"
Material	Nylon
Compatibilidade	Compatível com suspensões XCM34 Boost RL;
Fator de Venda	Conjunto
Peso (kg)	22g

Código	Embalagem
23454	50 Conjuntos



SISTEMA DE AJUSTE DO PISTÃO

Características	<ul style="list-style-type: none"> • Sistema de ajuste de pistão; • Ajuste manual; • Código do fabricante: FKE028-28; • Referência Técnica: SF19 XCT30 HLO DS 29"
Material	Aço / Nylon
Função	Lock / Open
Compatibilidade	Compatível com suspensões XCT30 HLO
Fator de Venda	Conjunto
Peso (kg)	30g

Código	Embalagem
23455	50 Conjuntos





SISTEMA DE AJUSTE DE PRESSÃO DE MOLA

Características

- Sistema de ajuste de mola;
- Ajuste manual;
- Código do fabricante: FKE009-21;
- Referência Técnica: SF19 XCM32-Boost RL DS 15AH2-110 29"

Material

Nylon

Compatibilidade

Compatível com suspensões XCM32 Boost RL

Fator de Venda

Conjunto

Peso (kg)

20g

Código Embalagem

23453 50 Conjuntos



SISTEMA DE AJUSTE DE PRESSÃO DE MOLA

Características

- Sistema de ajuste de mola;
- Ajuste manual;
- Código do fabricante: FKE009-11;
- Referência Técnica: SF19 XCT30 HLO DS 29"

Material

Nylon

Compatibilidade

Compatível com suspensões XCT 30 e XCM30

Fator de Venda

Conjunto

Peso (kg)

17g

Código Embalagem

23451 50 Conjuntos



 Q U E S T

CONJUNTO DA TAMPA DA VÁLVULA MOD. 2

Características

Tampa da válvula da câmara de ar Quest

Material

Alumínio

Compatibilidade

Suspensões Quest a Ar

Fator de Venda

1 unidade

Peso (g)

5g

Código Embalagem

26064 100 peças





SISTEMA DE AJUSTE LO DO PISTÃO



Características	<ul style="list-style-type: none"> • Sistema de ajuste do Pistão; • Acionamento Remoro; • Código do fabricante: FKE310-12; • Referência Técnica: SF19 XCM32-Boost RL DS 15AH2-110 29"
Material	Aço / Nylon
Função	Lock / Open
Compatibilidade	Compatível com suspensões XCM32 Boost RL
Fator de Venda	Conjunto
Peso (kg)	42g

Código **Embalagem**

23467 50 Conjuntos

CONJUNTO DA TAMPA DA TRAVA REMOTA



Características	<ul style="list-style-type: none"> • Sistema de ajuste do Pistão; • Acionamento Remoro; • Código do fabricante: FKE310-15; • Referência Técnica: SF19 XCM34-Boost RL DS 15AH2-110 29"
Material	Aço / Nylon
Função	Lock / Open
Compatibilidade	Compatível com suspensões XCM34 Boost RL
Fator de Venda	Conjunto
Peso (kg)	44g

Código **Embalagem**

23468 50 Conjuntos

CONJUNTO DA TAMPA DA VÁLVULA



Características	<ul style="list-style-type: none"> • Tampa da válvula da câmara de ar suntour • Código do fabricante fke076-10
Material	Plástico
Compatibilidade	Compatível com suspensões xcr32 – xcr34 air
Fator de Venda	1 unidade
Peso (kg)	5g

Código **Embalagem**

23462 100 peças





CONJUNTO DA TAMPA DA VÁLVULA

Características	<ul style="list-style-type: none"> Tampa da válvula da câmara de ar suntour Código do fabricante fke076-50
Material	Alumínio
Compatibilidade	Compatível com suspensões durolux – rux – axon
Fator de Venda	1 unidade
Peso (kg)	5g

<u>Código</u>	<u>Embalagem</u>
23463	100 peças



CONJUNTO DA TAMPA DA VÁLVULA

Características	<ul style="list-style-type: none"> Tampa da válvula da câmara de ar suntour Código do fabricante fke595
Material	Plástico
Compatibilidade	Compatível com suspensões aion36
Fator de Venda	1 unidade
Peso (kg)	1g

<u>Código</u>	<u>Embalagem</u>
23499	100 peças



VÁLVULA DA CÂMARA DE AR

Características	<ul style="list-style-type: none"> Válvula da câmara de ar suntour Código do fabricante fke091-25
Material	Nylon
Compatibilidade	Compatível com suspensão axon34 boost rlrc
Fator de Venda	1 unidade
Peso (kg)	2g

<u>Código</u>	<u>Embalagem</u>
23464	100 peças





MOLA PRINCIPAL

Características	<ul style="list-style-type: none"> • Código do fabricante FEP438 • Referência Técnica: SF20 XCM RL DS 29"
Material	Aço
Compatibilidade	Compatível com suspensão XCM RL
Fator de Venda	1 unidade
Peso (kg)	154g
Código	Embalagem
23424	50 peças



MOLA PRINCIPAL

Características	<ul style="list-style-type: none"> • Código do fabricante FEP448 • Referência Técnica: SF19 XCT30 HLO DS 29"
Material	Aço
Compatibilidade	Compatível com suspensão XCT30 HLO
Fator de Venda	1 unidade
Peso (kg)	192g
Código	Embalagem
23425	50 peças



MOLA PRINCIPAL

Características	<ul style="list-style-type: none"> • Código do fabricante FEP449; • Referência Técnica: SF19 XCT30 HLO DS 29"
Material	Aço
Compatibilidade	Compatível com suspensão XCT30 HLO
Fator de Venda	1 unidade
Peso (kg)	200g
Código	Embalagem
23426	50 peças





MOLA PRINCIPAL

<u>Características</u>	<ul style="list-style-type: none"> • Código do fabricante FEP754; • Referência Técnica: SF19 XCM32-Boost RL DS 15AH2-110 29"
<u>Material</u>	Aço
<u>Compatibilidade</u>	Compatível com suspensão XCM32 Boost RL
<u>Fator de Venda</u>	1 unidade
<u>Peso (kg)</u>	168g
<u>Código</u>	<u>Embalagem</u>
23435	50 peças



MOLA PRINCIPAL

<u>Características</u>	<ul style="list-style-type: none"> • Código do fabricante FEP780; • Referência Técnica: SF19 XCM34-Boost RL DS 15AH2-110 29"
<u>Material</u>	Aço
<u>Compatibilidade</u>	Compatível com suspensão XCM34 Boost RL
<u>Fator de Venda</u>	1 unidade
<u>Peso (kg)</u>	198g
<u>Código</u>	<u>Embalagem</u>
23436	50 peças



MOLA PRINCIPAL

<u>Características</u>	<ul style="list-style-type: none"> • Código do fabricante FEP812; • Referência Técnica: SF18 XCE28 DS 29"
<u>Material</u>	Aço
<u>Compatibilidade</u>	Compatível com suspensão XCE28 DS
<u>Fator de Venda</u>	1 unidade
<u>Peso (kg)</u>	144g
<u>Código</u>	<u>Embalagem</u>
23438	50 peças



MOLA PRINCIPAL

<u>Características</u>	<ul style="list-style-type: none"> • Código do fabricante FEP815; • Referência Técnica: SF19 XCM34-Boost RL DS 15AH2-110 29"
<u>Material</u>	Aço
<u>Compatibilidade</u>	Compatível com suspensão XCM34 Boost RL
<u>Fator de Venda</u>	1 unidade
<u>Peso (kg)</u>	210g
<u>Código</u>	<u>Embalagem</u>
23439	50 peças





MOLA DE RECUPERAÇÃO P/ GARFOS

Características	<ul style="list-style-type: none"> Mola de recuperação suntour Código do fabricante fep189-20
Material	Aço
Compatibilidade	Compatível com suspensão xcr32 boost coil rlr / xcr32 atb rlr
Fator de Venda	1 unidade
Peso (kg)	15g
Código	Embalagem
23420	100 peças



MOLA DE RECUPERAÇÃO

Características	<ul style="list-style-type: none"> Mola de recuperação da suspensão Suntour; Peça para reparo em suspensões; Código Fabricante: FEP653-01; Referência Técnica: XCR32-Boost-COIL RLR DS 15QLC32-110 29". Consulte o manual da sua suspensão para verificar a compatibilidade.
Material	Aço
Compatibilidade	Compatível com garfos XCR32 Boost Coil RLR
Fator de Venda	1 unidade
Peso (kg)	210g
Código	Embalagem
23427	100 peças



MOLA DE RECUPERAÇÃO

Características	<ul style="list-style-type: none"> Mola de recuperação da suspensão Suntour; Peça para reparo em suspensões; Consulte o manual da sua suspensão para verificar a compatibilidade.
Material	Aço
Compatibilidade	Compatível com garfos XCR32 Boost Coil RLR e XCR32 ATB RLR
Fator de Venda	1 unidade
Peso (kg)	175g
Código	Embalagem
23428	100 peças





MOLA DE RECUPERAÇÃO

Características

- Mola de recuperação da suspensão Suntour;
- Peça para reparo em suspensões;
- Consulte o manual da sua suspensão para verificar a compatibilidade.

Material

Aço

Compatibilidade

Compatível com garfos XCR32 Boost Coil RLR e XCR32 ATB RLR

Fator de Venda

1 unidade

Peso (kg)

185g

Código	Embalagem
23429	100 peças



SUPOORTE AMORTECEDOR INTERNO P/ GARFO

Características

- Batente interno de mola
- Código do fabricante: FEP262-80
- Referência Técnica: SF18 XCE28 DS 29"

Material

Borracha

Compatibilidade

Compatível com suspensão XCE28 DS

Fator de Venda

1 unidade

Peso (kg)

34g

Código	Embalagem
23421	50 unidades



SUPOORTE AMORTECEDOR INTERNO P/ GARFO

Características

- Batente interno de mola
- Código do fabricante: FEP320-20
- Referência Técnica: SF20 XCM RL DS 29"

Material

Borracha

Compatibilidade

Compatível com suspensão XCM RL

Fator de Venda

1 unidade

Peso (kg)

45g

Código	Embalagem
23422	50 unidades





SUPORE AMORTECEDOR INTERNO P/ GARFO

Características	<ul style="list-style-type: none"> Batente interno de mola; Código do fabricante: FEP322-20; Referência Técnica: SF19 XCT30 HLO DS 29"
------------------------	---

Material	Borracha
-----------------	----------

Compatibilidade	Compatível com suspensão XCT30 HLO
------------------------	------------------------------------

Fator de Venda	1 unidade
-----------------------	-----------

Peso (kg)	40g
------------------	-----

Código	Embalagem
---------------	------------------

23423	50 unidades
-------	-------------



BATENTE MOLA DE RECUPERAÇÃO

Características	<ul style="list-style-type: none"> Suporte da Mola de recuperação da suspensão Suntour; Peça para reparo em suspensões; Consulte o manual da sua suspensão para verificar a compatibilidade.
------------------------	---

Material	Borracha
-----------------	----------

Compatibilidade	Compatível com garfos XCR32 ATB RLR
------------------------	-------------------------------------

Fator de Venda	1 unidade
-----------------------	-----------

Peso (kg)	50g
------------------	-----

Código	Embalagem
---------------	------------------

23430	100 peças
-------	-----------



SUPORE AMORTECEDOR INTERNO P/ GARFO

Características	<ul style="list-style-type: none"> Batente interno de mola; Código do fabricante: FEP661; Referência Técnica: SF19 XCM32-Boost RL DS 15AH2-110 29"
------------------------	---

Material	Borracha
-----------------	----------

Compatibilidade	Compatível com suspensão XCM32 Boost RL
------------------------	---

Fator de Venda	1 unidade
-----------------------	-----------

Peso (kg)	49g
------------------	-----

Código	Embalagem
---------------	------------------

23431	50 unidades
-------	-------------





SUPOORTE AMORTECEDOR INTERNO P/ GARFO



Características	<ul style="list-style-type: none"> Batente interno de mola; Código do fabricante: FEP661-10; Referência Técnica: SF19 XCM32-Boost RL DS 15AH2-110 29"
Material	Borracha
Compatibilidade	Compatível com suspensão XCM32 Boost RL
Fator de Venda	1 unidade
Peso (kg)	50g
Código	Embalagem
23432	50 unidades

SUPOORTE AMORTECEDOR INTERNO P/ GARFO



Características	<ul style="list-style-type: none"> Batente interno de mola; Código do fabricante: FEP781; Referência Técnica: SF19 XCM34-Boost RL DS 15AH2-110 29"
Material	Borracha
Compatibilidade	Compatível com suspensão XCM34 Boost RL
Fator de Venda	1 unidade
Peso (kg)	58g
Código	Embalagem
23437	50 unidades

BLOCAGEM-EIXO PARA SUSPENSÃO



Características	<ul style="list-style-type: none"> Eixo dianteiro para Suspensão Suntour; Peça para reparo em suspensões; Consulte o manual da sua suspensão para verificar a compatibilidade.
Material	Alumínio
Compatibilidade	Compatível com garfos RUX38 Boost
Fator de Venda	1 unidade
Peso (kg)	70g
Código	Embalagem
23445	50 peças





BLOCAGEM-EIXO PARA SUSPENSÃO

Características

- Blocação dianteira para Suspensão Suntour;
- Peça para reparo em suspensões;
- Consulte o manual da sua suspensão para verificar a compatibilidade.

Material

Alumínio

Compatibilidade

Compatível com garfos Durolux 36 Boost e Axon 34 Boost Elite e Werx

Fator de Venda

1 unidade

Peso (kg)

80gr

Código Embalagem

23441 50 peças



BLOCAGEM-EIXO PARA SUSPENSÃO

Características

- Blocação dianteira para Suspensão Suntour;
- Peça para reparo em suspensões;
- Consulte o manual da sua suspensão para verificar a compatibilidade.

Material

Aço / Alumínio

Compatibilidade

Compatível com garfos XCR32 Boost Air RLR e XCR32 Boost Coil RLR

Fator de Venda

1 unidade

Peso (kg)

128g

Código Embalagem

23446 50 peças



BLOCAGEM-EIXO PARA SUSPENSÃO

Características

- Blocação dianteira para Suspensão Suntour;
- Peça para reparo em suspensões;
- Consulte o manual da sua suspensão para verificar a compatibilidade.

Material

Alumínio

Compatibilidade

Compatível com garfos Axon 34 Boost RLRC

Fator de Venda

1 unidade

Peso (kg)

98g

Código Embalagem

23447 50 peças





BLOCAGEM-EIXO PARA SUSPENSÃO

Características

- Blocação dianteira para Suspensão Suntour;
- Peça para reparo em suspensões;
- Consulte o manual da sua suspensão para verificar a compatibilidade.

Material

Alumínio

Compatibilidade

Compatível com garfos Aion 36 Boost RLRC e XCR 34 Boost Air R2CR

Fator de Venda

1 unidade

Peso (kg)

98g

Código Embalagem

23448 50 peças



BLOCAGEM-EIXO PARA SUSPENSÃO

Características

- Blocação dianteira para Suspensão Suntour;
- Peça para reparo em suspensões;
- Consulte o manual da sua suspensão para verificar a compatibilidade.

Material

Alumínio

Compatibilidade

Compatível com garfos Durolux 38 Boost R2C2

Fator de Venda

1 unidade

Peso (kg)

104g

Código Embalagem

23450 50 peças



CONJUNTO DE AJUSTE DE VOLUME

Características

- Conjunto de ajuste de volume para Suspensão Suntour;
- Peça para reparo em suspensões;
- Código Fabricante: FKE449-01;
- Consulte o manual da sua suspensão para verificar a compatibilidade..

Material

Alumínio/Borracha

Compatibilidade

Compatível com garfos Rux 38

Fator de Venda

1 unidade

Peso (kg)

98g

Código Embalagem

23474 20 peças





CONJUNTO DE AJUSTE DE VOLUME

Características

- Conjunto de ajuste de volume para Suspensão Suntour;
- Peça para reparo em suspensões;
- Código Fabricante: FKE525-22;
- Consulte o manual da sua suspensão para verificar a compatibilidade.

Material

Alumínio/Borracha

Compatibilidade

Compatível com garfos Durolux 36

Fator de Venda

1 unidade

Peso (kg)

74g

Código

Embalagem

23479

20 peças



CONJUNTO DE AJUSTE DE VOLUME

Características

- Conjunto de ajuste de volume para Suspensão Suntour;
- Peça para reparo em suspensões;
- Código Fabricante: FKE525-23;
- Consulte o manual da sua suspensão para verificar a compatibilidade.

Material

Alumínio/Borracha

Compatibilidade

Compatível com garfos Durolux 38

Fator de Venda

1 unidade

Peso (kg)

88g

Código

Embalagem

23480

20 peças



CONJUNTO DE AJUSTE DE VOLUME

Características

- Conjunto de ajuste de volume para Suspensão Suntour;
- Peça para reparo em suspensões;
- Código Fabricante: FKE525-32;
- Consulte o manual da sua suspensão para verificar a compatibilidade.

Material

Alumínio/Borracha

Compatibilidade

Compatível com garfos Durolux 36

Fator de Venda

1 unidade

Peso (kg)

80g

Código

Embalagem

23481

20 peças





CONJUNTO DE AJUSTE DE VOLUME

Características	<ul style="list-style-type: none"> • Conjunto de ajuste de volume para Suspensão Suntour; • Peça para reparo em suspensões; • Código Fabricante: FKE594-22; • Referência Técnica: SF23-AION36-BOOST-EQ-RL-RC-PCS-DS-15LH-110-29". • Consulte o manual da sua suspensão para verificar a compatibilidade.
Material	Alumínio/Borracha
Compatibilidade	Compatível com garfos Aion 36
Fator de Venda	1 unidade
Peso (kg)	65g
Código	Embalagem
23498	20 peças



SUPORTE INTERNO PARA SUSPENSÃO

Características	<ul style="list-style-type: none"> • Suporte Interno para Suspensão Suntour; • Peça para reparo em suspensões; • Código Fabricante: FPE002-67; • Consulte o manual da sua suspensão para verificar a compatibilidade.
Material	Alumínio Anodizado
Fator de Venda	1 unidade
Peso (kg)	24g

		Código do Fabricante	Compatível com	Embalagem
23534	AXON34-Elite-Boost EQ RLRC-PCS DS 15QLC2Ti-110 29"	FPE002-63	garfos Axon Elite 34 e Axon Werx 34	20 peças
23535	AXON34-Elite-Boost EQ RLRC-PCS DS 15QLC2Ti-110 29"	FPE002-64	garfos Axon Elite 34 e Axon Werx 34	20 peças
23536	AXON34-Elite-Boost EQ RLRC-PCS DS 15QLC2Ti-110 29"	FPE002-65	garfos Axon Elite 34 e Axon Werx 34	20 peças
23537	DUROLUX36-Boost EQ R2C2-PCS DS 15QLC2Ti-110 29"	FPE002-66	garfos Durolux 36	20 peças
23538	DUROLUX36-Boost EQ R2C2-PCS DS 15QLC2Ti-110 29"	FPE002-67	garfos Durolux 36 e Durolux 38	20 peças
23539	DUROLUX38-Boost EQ R2C2-PCS DS 20LH- 110 29"	FPE002-68	garfos Durolux 38	20 peças
23540	DUROLUX38-Boost EQ R2C2-PCS DS 20LH- 110 29"	FPE002-69	garfos Durolux 38	20 peças



CARTUCHO INTERNO SUSPENSÃO

Características	<ul style="list-style-type: none"> • Cartucho interno para suspensão Quest • Acompanha parafuso inferior para fixação na lower leg
Medida (mm)	Comprimento total do eixo 580mm
Compatibilidade	Suspensão Quest 34
Material	Aço/Alumínio
Peso (kg)	247g
Código	Embalagem
20832	20 peças





CARTUCHO INTERNO SUSPENSÃO MOD. 2



Características	Cartucho interno para suspensão Quest
Medida (mm)	Comprimento total do cartucho 470mm
Compatibilidade	Suspensão Quest 36
Material	Aço/Alumínio
Peso (kg)	0,213 kg

Código	Embalagem
26063	20 peças



ACIONADOR REMOTO PARA SUSPENSÃO | MODELO 01



Características	Acionador remoto para trava da suspensão
Material	Alumínio
Peso (kg)	61g

Código	Embalagem
14875	1 peça

ACIONADOR REMOTO PARA SUSPENSÃO | MODELO 02



Características	<ul style="list-style-type: none"> • Acionador remoto para trava da suspensão • Abraçadeira articulada • Regulador de tensão do cabo • Acompanha cabo
------------------------	---

Material	Alumínio
Peso (kg)	59 g

Código	Embalagem
14876	50 peças



Vittoria

CATÁLOGO

DE COMPONENTES

PEÇAS DE REPOSIÇÃO E
UPGRADES TSW E QUEST

The logo for Vittoria, featuring a stylized red and black 'V' symbol followed by the word 'vittoria' in a bold, italicized black font with a registered trademark symbol.

ATENÇÃO
ADOTAR POLÍTICA COMERCIAL!



PNEU BARZO BANDA LEVE 29"

<u>Proteção Lateral</u>	Banda Leve
<u>Carcaça</u>	26tpi
<u>Dimensões</u>	55-622mm
<u>Largura</u>	2,25 pol
<u>Tipo</u>	Pneu com arame
<u>Peso (kg)</u>	800g (com arame)

<u>Código</u>	<u>Embalagem</u>
24435	25 peças





ESTOJO PARA FERRAMENTAS PRETO

Características
Bolsos na parte interna
Resistente e fechamento por zíper
Possibilidade de encaixe em suporte de caramanholá

Tamanho (cm) 17 x 8cm

Código **Embalagem**

24448 10 peças



FERRAMENTA PARA REMOÇÃO DO PROTETOR DE ARO

Características design do alicate patenteado oferece uma aderência suave e segura no pneu, que é necessária ao remover a conta do pneu do aro

Peso (kg) 125g

Código **Embalagem**

24449 10 peças



FITA ARO TUBELESS

Características Fita de aro sem câmara de alta pressão Vittoria

Código **Tamanho** **Embalagem**

24450 66m x 30mm 10 peças

24451 9m x 30mm 10 peças





REPARO INTERNO VALVULA TUBELESS

<u>Material</u>	Usinado
<u>Compatibilidade</u>	Valvula presta com nucleo removivel
<u>Código</u>	<u>Embalagem</u>
24452	10 peças

250ml



150ml



SELANTE UNIVERSAL TUBELESS

<u>Caracteristica</u>	Sela furos até 7mm (MTB) / 5mm (Road)	
<u>Compatibilidade</u>	MTB / Speed (permanencia no pneu de 3 a 5 meses)	
<u>Código</u>	<u>Volume</u>	<u>Embalagem</u>
24453	250ml	10 peças
24479	150ml	10 peças

VALVULA ALLOY TUBELESS

<u>Compatibilidade</u>	Presta Tubeless
<u>Material</u>	Alumínio



<u>Código</u>	<u>Tamanho</u>	<u>Embalagem</u>
24454	40mm	10 peças
24485	60mm	10 peças





REPARO INTERNO VALVULA TUBELESS

Característica Substituição para todas as válvulas Vittoria Presta, sejam elas Multiway ou Singleway
Também compatível com válvulas Presta de outras marcas
A Vittoria recomenda a substituição da válvula sempre que trocar o pneu
Fornecido sem tampa de válvula

Contem 25 peças

Material Alumínio

Código **Embalagem**

24484 10 peças



AIR LINE E-BIKE 29"

Características Otimizado para pneus de e-bike
Absorção de choque ideal e manuseio aprimorado
Maximiza a proteção contra perfurações

Material Espuma de Polímero

Válvula Presta

Compatibilidade Pneus de 2,40" a 2,60"

Cod. do Fabricante 1AA00497

Peso (kg) 130g

Código **Embalagem**

24482 10 peças



AIR LINE XC TRAIL 29"

Características Otimizado para pneus de XC-Trail
Absorção de choque ideal e manuseio aprimorado
Maximiza a proteção contra perfurações

Material Espuma de Polímero

Válvula Presta

Compatibilidade Pneus de 2,10" a 2,40"

Cod. do Fabricante 1AA00496

Peso (kg) 120g

Código **Embalagem**

24481 10 peças





AIR LINE LIGHT 29''

Características
Otimizado para pneus de XC TRAIL LIGHT
Absorção de choque ideal e manuseio aprimorado
Maximiza a proteção contra perfurações

Material
Espuma de Polímero

Compatibilidade
Pneus de 2,10" a 2,40"

Peso (kg)
55g

Código **Embalagem**

24480 10 peças



AIR LINE ENDURO 29''

Características
Otimizado para pneus de Enduro
Absorção de choque ideal e manuseio aprimorado
Maximiza a proteção contra perfurações

Material
Espuma de Polímero

Compatibilidade
Pneus de 2,40" a 2,60"

Cod. do Fabricante
1AA00494

Peso (kg)
120g

Código **Embalagem**

24483 10 peças





CATÁLOGO

DE COMPONENTES

FERRAMENTAS E SUPORTES



CONJUNTO FERRAMENTAS EXTRATOR EIXO ROLAMENTO

Características	<ul style="list-style-type: none">• Ferramenta para instalação e remoção de rolamentos• Kit 22 peças
Box	<ul style="list-style-type: none">• Adaptadores Para Instalação De Rolamentos• Adaptadores Para Remoção De Rolamentos• Barra Rosqueada• Calços
Material	Alumínio/Aço
Compatibilidade	Compatível com Rolamentos 6000/ 6001/ 6900/ 6901/ 6902/ 6903 etc...
Peso (kg)	3105g

Código	Embalagem
23769	5 unidades





MALETA FERRAMENTAS MOV. CENTRAL PRESSFIT

Características • Ferramenta para instalação e remoção de movimento central padrão press fit
• Kit com 14 peças

Box • Allen 8mm
• Arruela Ø30
• Cilindro Bb24/30
• Engate 1 – 25x37 / 30x42mm
• Engate 2 – 22x37 / 30x42mm
• Engate 3 – 22x37 / 24x30mm
• Parafuso Hexagonal
• Tampa De Remoção Hexagonal
• Tampa De Remoção 52.5x59.3mm
• Tampa De Remoção 44.4x54.4mm
• 02 Puxadores Com Fenda
• 01 Puxador Inteiriço

Material Alumínio/Aço

Compatibilidade Compatível com BB86/ BB30/ BB91/ BB92/ PF30, etc...

Peso (kg) 968g - peso referente a maleta completa

Código Embalagem

23768 5 unidades





SMART TOOLS CASE

Características	14 peças Para remoção e instalação de rolamentos
Box	Allen 8 mm Arruela Cilindro Engate 22/24 mm Engate 22/30 mm Engate 25/30 mm Pinça Parafuso hexagonal Tampa hexagonal Tampa 45 mm Tampa 53 mm 3 puxadores de fenda

Código	Embalagem
13184	5 peças



SRSUNTOUR

KIT FERRAMENTAS P/ INSTALAÇÃO DE RASPADORES

Características

- Medidas disponíveis: 30mm / 32mm / 34mm / 35mm / 36mm / 38mm
- Mordente em aço para cartucho
- Acompanha maleta

Material

Alumínio

Peso (kg)

2028g - box completo

Código Embalagem

23896 10 peças





MALETA FERRAMENTAS BICICLETA

Características	Maleta de ferramentas para bicicleta
Box	<ul style="list-style-type: none"> • 1 Calibrador – Válvula Americana • 1 Chave Allen – 8mm (Para remoção do braço da manivela) • 1 Chave de Boca 8mm / 10mm • 1 Chave de Movimento de Direção 30/32 + 36/40mm • 1 Chave de Pedal – 15/16 e 15/17 • 1 Chave de Pino Ajustável para Movimento Central e Roda Livre • 1 Chave de Raio • 1 Chave Extratora para Movimento Central • 1 Chave Inglesa – 0 a 21mm • 1 Chave Phillips (Para ajuste do cambio) • 1 Chicote de Corrente • 1 Extrator de Cassete • 1 Extrator de Corrente • 1 Extrator de Pedivela • 1 Kit Remendo com 6 Unidades Alto Colante, Lixa de Metal. • 2 Chaves de Cone – 13-15mm e 14-16mm • 2 Ponta Chave de Fenda (Média e Grande) • 2 Ponta Chave Phillips (Média e Grande) • 3 Chave Hexagonal – 8 / 9 / 10mm • 3 Unidades de Espátula de Pneu • 6 Chave Allen 2 / 2,5 / 3 / 4 / 5 e 6mm
Tamanho (mm)	32. x 25 x 7 cm
Material	Aço Carbono
Compatibilidade	Compatível com BB86/ BB30/ BB91/ BB92/ PF30, etc...
Peso (kg)	3195g
Código	Embalagem
19195	5 unidades



CHAVE TORQUE PRECISÃO 2NM A 24NM



Características

- Torquímetro de precisão
- Marca ztto
- Especificação de torques 2-24nm
- Precisão +-4%

Box

- 1x1/4 chave de torque
- 1 x adaptador de flor t25
- 1 x extensor adaptador haste (100mm)
- 1 x adaptador t30
- 1x2.5mm adaptador sextavado
- 1x3mm adaptador sextavado
- 1x4mm adaptador sextavado
- 1x5mm adaptador sextavado
- 1x6mm adaptador sextavado
- 1x8mm adaptador sextavado
- 1x10mm adaptador sextavado
- 1 x adaptador de cruz ph1
- 1 x adaptador de cruz ph2
- 1 x adaptador de cruz ph3
- 1 x adaptador t20

Tamanho (mm)

Comprimento 25.4mm

Material

Aço Cromo Vanádio

Compatibilidade

Compatível com BB86/ BB30/ BB91/ BB92/ PF30, etc...

Peso (kg)

+ - 792g (Kit Completo Com Case)

Código	Embalagem
23775	10 unidades





TORQUÍMETRO

Características

- Cabeça reversível (direita / esquerda)
- Comprimento total 330mm
- Encaixe 3/8"
- Acompanha um cachimbo 17mm
- Toques de 10 ≤ 110nm

Material

Aço de alta resistência

Peso (kg)

878g

Código

Embalagem

23892

10 peças



% PRODUTO EM LIQUIDAÇÃO



ALICATE TRAVA E DESTRAVA CORRENTE

Características

- Alicate para extração da emenda de engate rápido da corrente (Tipo: Power Link, Missing Link)
- Alicate Multifunções 4 em 1 - Extrator de emenda, Instalador de emenda, Espátula e Estojo para guardar emenda de corrente

Material

Alumínio

Peso (kg)

33g

Código

Embalagem

19502

50 peças



ALICATE CORTADOR CABO E CONDUÍTE

Características

- Alicate de corte
- Alicate para corte de cabos e conduítes de Bicicleta

Material

Aço - cabo emborrachado

Peso (kg)

326g

Código

Embalagem

19508

50 peças





ALICATE TRAVA CORRENTE

<u>Características</u>	<ul style="list-style-type: none"> • Alicate p/ instalação de emenda de corrente • Marca ztto • Acompanha ferramenta auxiliar para segurar os elos da corrente
<u>Material</u>	Aço
<u>Compatibilidade</u>	Compatível com emendas power link e missinglink
<u>Peso (kg)</u>	+/- 45g - peso por par

<u>Código</u>	<u>Embalagem</u>
23779	50 peças



ALICATE DESTRAVA CORRENTE

<u>Características</u>	<ul style="list-style-type: none"> • Alicate p/ extração de emenda de corrente • Marca ztto • Acompanha ferramenta auxiliar para segurar os elos da corrente
<u>Material</u>	Aço
<u>Compatibilidade</u>	Compatível com emendas power link e missinglink
<u>Peso (kg)</u>	+/- 50g - peso ao par


<u>Código</u>	<u>Embalagem</u>
23780	50 peças



ALICATE PARA CORRENTE

<u>Características</u>	Trava e destrava Missing Link
------------------------	-------------------------------

<u>Código</u>	<u>Embalagem</u>
13187	10 peças



ALICATE PARA DESTRAVAR CORRENTE

<u>Características</u>	Destrava Missing Link
------------------------	-----------------------

<u>Código</u>	<u>Embalagem</u>
16097	10 peças





ALICATE CORTE CABO

Características Para corte cabo de aço

Código **Embalagem**

04011 50 peças



EXTRATOR PORCA MOV CENTRAL DUB

Características

- Extrator de Movimento central
- Extrator de movimento central Duplo (DUB e Hollowtech), Compatível com movimentos Sram DUB, Shimano Hollowtech II e X-TIME. Acompanha Ferramenta de aperto do parafuso do eixo central padrão Shimano Hollowtech II

Tamanho (mm) Comprimento 230mm/ Largura ≤ 62mm/ Encaixes da Ferramenta de 44 mm

Material Alumínio

Peso (kg) 22g

Código **Embalagem**

19505 50 peças



EXTRATOR MOV CENTRAL INTEGRADO MOD. 01 PT

Características

- Chave para extração mov. Central
- Marca ztto

Tamanho (mm) Medidas 49mm/ 16 entalhes

Material Alumínio

Compatibilidade Compatível com movimento press fit bb386evo

Peso (kg) +/- 48g

Código **Embalagem**

23762 50 peças





EXTRATOR MOV CENTRAL INTEGRADO MOD. 02 PT

Características	<ul style="list-style-type: none"> • Chave para extração mov. Central • Marca ztto
Tamanho (mm)	Medidas 48.5mm/ 12 entalhes
Material	Alumínio
Compatibilidade	Compatível com movimento press fit bb386 (bsa30/ita30)
Peso (kg)	+/- 48g

Código	Embalagem
23763	50 peças



EXTRATOR MOV CENTRAL INTEGRADO MOD. 03 PT

Características	<ul style="list-style-type: none"> • Chave para extração mov. Central • Marca ztto
Tamanho (mm)	Medidas 44mm/ 16 entalhes
Material	Alumínio
Compatibilidade	Compatível com movimento bsa integrado (shimano / xtime)
Peso (kg)	+/- 50g

Código	Embalagem
23764	50 peças



EXTRATOR MOV CENTRAL INTEGRADO MOD. 04 PT

Características	<ul style="list-style-type: none"> • Chave para extração mov. Central • Marca ztto
Tamanho (mm)	Medidas 44mm/ 16 entalhes - 46mm/ 24 entalhes
Material	Alumínio
Compatibilidade	Compatível com movimento bsa integrado (shimano / dub / xtime)
Peso (kg)	56g - peso referente ao extrator de central e parafuso de eixo

Código	Embalagem
23765	50 peças





ADAPTADOR EXTRATOR MOV. CENTRAL PT

Características	<ul style="list-style-type: none"> • Chave para extração mov. Central • Marca ztto • Compatível com vários movimentos centrais
Material	Alumínio
Compatibilidade	<ul style="list-style-type: none"> • Sm-bb52 (hollowtech ii) • Sm-bbr60 (tl-fc25) • Sm-bb93 (tl-fc24) • Sr-dub • Mega bsa30 / bb386 evo
Peso (kg)	94g - 96g

Código	Característica	Embalagem	Modelo
23766	Funciona com chave auxiliar allen 10mm e/ou chave cachimbo 3/8 (não acompanham a ferramenta)	50 peças	BBT-1
23767	Funciona com chave auxiliar allen 10mm e/ou chave sextavada (não acompanham a ferramenta)	50 peças	BBT-2



FERRAMENTA INSTALA E EXTRATO MOV CENTRAL

Características	<ul style="list-style-type: none"> • Chave para extração mov. Central • Chave para extração coroa direct shimano (padrão center lock) • Marca ztto • Funciona com chave auxiliar ztto (código jpp 23764) e/ou chave sextavada (não acompanham a ferramenta)
Material	Alumínio
Compatibilidade	Compatível com movimentos centrais shimano m7100 / m8100 / m9100
Peso (kg)	+/- 42g

Código	Embalagem
23773	50 peças



EXTRATOR MOVIMENTO CENTRAL

Características	Integrado
------------------------	-----------

Código	Embalagem
04009	50 peças



EXTRATOR DE MOVIMENTO CENTRAL

Características	Central Selado
------------------------	----------------

Código	Embalagem
03996	100 peças





CHAVE PRE-CARGA AJUSTE GARFO ALUM. MOD 01



Características

- Chave para reparo em suspensão ztto
- Marca ztto
- Instalação e extração do ajuste de preload
- Ideal para manutenções em suspensões suntour e similares

Material

Alumínio

Compatibilidade

- Compatível com suspensões rst e suntour xct, xcm e xcr

Peso (kg)

+/- 16g

Código

Embalagem

23756

50 peças

CHAVE PRE-CARGA AJUSTE GARFO ALUM. MOD 02



Características

- Chave para reparo em suspensão ztto
- Marca ztto
- Instalação e extração do ajuste de preload
- Ideal para manutenções em suspensões suntour e similares

Material

Alumínio

Compatibilidade

- Compatível com suspensões rst e suntour xct, xcm e xcr

Peso (kg)

+/- 20g

Código

Embalagem

23757

50 peças

CHAVE DE REPARO GARFO DIANT



Características

Chave de reparo garfo dianteiro

Material

Nylon

Peso (kg)

-

Código

Embalagem

23755





FERRAMENTA LIMPAR ROSCA PEDIVELA 9/16



Características

- Macho limpador de rosca
- Macho com rosca de 9/16 polegadas, Limpa e refaz rosca do braço do pedivela onde encaixa o pedal.
- ATENÇÃO - Lado esquerdo (L): a ferramenta mais longa é para o lado esquerdo
- ATENÇÃO - Lado direito (R): a ferramenta mais curta é para o lado direito

Medida (hss)

9/16-20hss / 9/16-20lhss

Material

Aço

Peso (kg)

130g

Código

Embalagem

19512

50 unidades



CHAVE P/ REMOVER AJUSTE DE PRÉ-CARGA



Características

- Chave cachimbo
- Chave sextavada
- Excelente acabamento
- Disponíveis nas medidas 21mm e 27mm
- Encaixe de 1/2"

Material

Nylon

Peso (kg)

8g



Código

Embalagem

23897

50 peças

CHAVE P/ REMOVER AJUSTE DE PRÉ-CARGA



Características

- Chave para ajuste pré-carga suntour
- Ferramenta para remover e instalar pré-carga e cartucho

Material

Nylon

Fator de Venda

1 unidade

Peso (kg)

8g



Código

Embalagem

23898

100 peças



% PRODUTO EM LIQUIDAÇÃO



KIT CHAVEIRO MULTIFUNÇÃO 12 FUNÇÕES

Características	<ul style="list-style-type: none"> • 12 funções • Extrator de corrente Allen 1,5, 2, 3, 4, 5, 6, 8 mm PH 1 Torx T25 Fenda 1,0 x 5 mm Canhão 7 mm 	
Tamanho (mm)	110 x 24,5 x 10mm	
Material	Alumínio	
Peso (kg)	62g	

Código	Embalagem	Cor
3979	100 peças	
4983	100 peças	

KIT CHAVEIRO MULTIFUNÇÃO 07 FUNÇÕES

Características	<ul style="list-style-type: none"> • 07 funções • Allen 2,5, 3, 4, 5, 6 mm Chave Philips Chave de Fenda 	
Tamanho (mm)	110 x 24,5 x 10mm	
Material	Alumínio	

Código	Embalagem	Cor
16214	100 peças	
16213	100 peças	

% PRODUTO EM LIQUIDAÇÃO



KIT CHAVEIRO ALLEN

Características	• 09 funções
------------------------	--------------

Código	Embalagem	Cor
04982	50 peças	
04631	50 peças	

KIT CHAVEIRO ALLEN

Características	<ul style="list-style-type: none"> • Chave alem com catraca • Ferramentas multifuncionais • Dureza, Antiferrugem, Multifunção com 6 pontas
Kit	Chaves Allen 4/5/6 – Chave Philips PH.2, T25/T30 Estriada Plum 6 ângulos
Material	Alumínio preto
Tamanho	10cm
Peso (kg)	158g

Código	Embalagem
19201	20 peças





CHAVEIRO ALLEN 16 FUNÇÕES

Características
 Chaveiro allen
 Multifuncional portátil 16 em 1 - Kit de ferramentas para reparo de bicicletas
 Stainles
 Preto

Box

- Ferramentas metálicas Cr-Mo
- 6 Hex 2. 2.5.3. 4. 5. 6 mm - Chave Allen
- 3 Chaves planas: 8,10,15 mm
- 3 Chaves de Caixa: 8,9,10 mm
- 1 Chave Fenda
- 1 Chave Philips
- Chave Raio (ajuste)

Tamanho (cm) 4,4*9 cm

Peso (kg) 205 g

Código **Embalagem**

19197 50 peças



FERRAMENTA PASSADOR CABEAMENTO INTerno V0.8

Características

- Ferramenta para passar cabos internos
- Ferramenta para passar cabos, Ímã flexível, Tampa removível com ímã principal,
- Fio flexível com ímã e ponta rosqueada e Encaixe de mangueira hidráulica.

Material Alumínio/Aço

Peso (kg) 49g

Código **Embalagem**

19507 50 peças



FERRAMENTA PASSADOR CABEAMENTO INTerno V1.0

Características

- Ferramenta para passar cabos internos
- Ferramenta para passar cabos, Ímã flexível, Tampa removível com ímã principal,
- Fio flexível com ímã e ponta rosqueada e Encaixe de mangueira hidráulica

Material Alumínio/Aço

Peso (kg) 48g

Código **Embalagem**

19506 50 peças



EXTRATOR CORRENTE CORRIDA

Características Extrator de corrente

Código Embalagem

04004 100 peças



EXTRATOR CORRENTE

Características Extrator de corrente

Código Embalagem

04003 100 peças



EXTRATOR CORRENTE CORRIDA

Características Extrator Cassete e Disco Center Lock 23mm

Código Embalagem

03998 50 peças

MEDIDOR CORRENTE

Características

- Ferramenta para verificar a vida útil da corrente.
- Verifica a variação de medida da corrente de 0mm à 1,00 mm (Régua 0/ 0.25/ 0.50/ 0.75/ 1.0 mm), de fácil manuseio

Material Liga de alumínio CNC

Peso (kg) 42g

Código Embalagem

19503 50 peças



MEDIDOR CORRENTE

Características

- Ferramenta para instalar aranha
- Adaptador para garfo de 28,6 mm em Alumínio com O'ring para dar estabilidade e diminuição de atritos na espiga. Ferramenta durável

Tamanho (mm) Cumprimento 100mm/ Diâmetro 34,5mm

Material Alumínio/Aço

Peso (kg) 232g

Código **Embalagem**

19504 50 peças

TENSIONADOR DE CORRENTE PT

Características

- Tensionador de corrente
- Tensionador de corrente de bicicleta de velocidade única, equipado com roldana de alumínio com rolamento.

Tamanho (mm) 110 x 24.5 x 10mm

Material Alumínio

Compatibilidade COG's de 13-23T

Peso (kg) 62g

Código **Embalagem**

19545 50 peças



EXTRATOR DE RODA

Características Extrator de Roda livre 22.5mm

Código **Embalagem**

03997 50 peças



% **PRODUTO EM LIQUIDAÇÃO**



EXTRATOR DE RODA

Características Extrator de Roda livre 4 Pinos

Código Embalagem

04000 50 peças




EXTRATOR RODA LIVRE

Características Chave de extrair roda livre/Cassete

Código Embalagem

04012 50 peças



REMENDO ESTOJO 6 UNIDADES

Características Remendo para Câmara de Ar Autocolante | Portátil

Box 1 caixa / 1 Lixa de metal / 6 Remendo

Peso (kg) 11g (conjunto)



Código Embalagem

19198 20 peças



REMENDO PATCH KIT

Características • Remendo para reparo de câmara de ar
• Multifuncional | Portátil | Autocolante

Box 1 estojo / 1 lixa / 1 manual / 6 adesivos

Peso (kg) 87g (conjunto)

Código Embalagem

19204 50 peças





FITA ANTI FURO 40 MM | BRANCA

Características	<ul style="list-style-type: none"> Fita anti-furo Proteger a câmara de ar 1 Par
Tamanho (mm)	29" MTB Largura 40mm x Cumprimento 2,30 m x Espessura 0,5mm
Material	Aço - meio emborrachado
Peso (kg)	121g

Código	Embalagem
---------------	------------------

19200	50 peças
-------	----------



FERRAMENTA DE INSTALAÇÃO DRIVER LIMPADOR

Características	<ul style="list-style-type: none"> Ferramenta para instalação de raspadores Marca ztto Ideal para manutenções em suspensões
Tamanho (mm)	32 à 34mm / 35 à 36mm / 38 à 40mm
Material	Alumínio
Compatibilidade	Compatível com movimento press fit bb386evo
Peso (kg)	+/- 340g

Código	Tamanho	Embalagem
---------------	----------------	------------------

23758	32mm a 34mm	20 peças
-------	-------------	----------

23759	35mm a 36mm	20 peças
-------	-------------	----------

23760	38mm a 40mm	20 peças
-------	-------------	----------

FERRAMENTA DE INSTALAÇÃO DRIVER LIMPADOR PT

Características	<ul style="list-style-type: none"> Ferramenta para instalação de raspadores Marca ztto
Tamanho (mm)	Medidas 32, 34, 35 e 36mm
Material	Alumínio
Compatibilidade	<ul style="list-style-type: none"> Ideal para manutenções em suspensões
Peso (kg)	+/- 72g



Código	Embalagem
---------------	------------------

23761	50 peças
-------	----------





KIT FERRAMENTA DE REMOÇÃO DO GANCHO PISTÃO

Características

- Pinça para remover o-rings
- Marca ztto
- Ganchos com ângulos de 0° / 45° / 90° / 110°
- Comprimento +- 16cm
- Ideal para remover anéis o-rings e arruelas de pressão

Material Aço

Peso (kg) +/- 90g (peso referente ao kit com 4 peças)

Código	Embalagem
23777	25 unidades



EXTRATOR DE PEDIVELA

Características Extrator de Pedivela triplo | Ponta Quadrada

Código	Embalagem
4005 / 22705	50 peças



CHAVE DE RAIOS

Características 10/11/12/14/15g

Código	Embalagem
04006	50 peças





EXTRATOR CASSETE

Características Extrator Cassete e Disco Center Lock 23.5mm | Com guia

Código **Embalagem**

03999 50 peças



REMOVEDOR DE NÚCLEO

Características Chave desenvolvida para remover o núcleo da válvula. Essa ferramenta é de extrema utilidade para evitar danos na válvula quando se faz necessário a remoção e adição com o torque mais preciso sem vazamento ou danos.

Compatibilidade válvula presta e Americana

Código	Material	Cor	Fator de venda
22912	Plástico	Preto	10 unidades
22913	Alumínio	Rosa	5 unidades



FERRAMENTA REPARO DE PNEU

Características Solução simples e eficiente para situações adversas, sendo de fácil manuseio e armazenamento.

Fator de Venda 2 unidades

Código

22911





REPARO INTERNO SUSPENSÃO

Características

Kit de reparo da câmara de AR para suspensão Quest: | Kit acompanha 3 peças (Porca com válvula da câmara de ar/ Válvula interna / Eixo com molas e batentes) | Corpo do eixo em Alumínio | Válvula interna em alumínio | Porca com válvula em alumínio | Bitola do eixo - Allen 6mm | Comprimento total do eixo 250mm

Material

Alumínio

Peso (kg)

137g - Kit Completo

Código Embalagem

20833 20 peças



KIT REPARO DA CÂMARA DE AR

Características

- Kit Reparo Da Câmara De Ar Suntour
- Kit Completo Com Eixo, Mola, Válvula, Buchas E Batente"

Material

Alumínio

Fator de Venda

1 unidade

Peso (kg)

192g

Código	Referência Técnica	Código do Fabricante	Compatível com	Embalagem
23484	SF23-XCR34-BOOST-AIR-R-2CR-DS-15LH-110-29	FKE565-01	Suspensão Xcr34 Boost Air R2cr	50 peças
23485	SF23-XCR34-BOOST-AIR-R-2CR-DS-15LH-110-29	FKE565-02	Suspensão Xcr34 Boost Air R2cr	50 peças
23486	XCR32-Boost-AIR RLR DS 15QLC32-110 29"	FKE573-00	Suspensão Xcr32 Boost Air Rlr	50 peças
23487	XCR32-Boost-AIR RLR DS 15QLC32-110 29" / SF24-XCR32-ATB-AIR-RL-R-DS-29"	FKE573-01	Suspensão Xcr32 Boost Air Rlr / Xcr32 Atb Air Rlr	50 peças
23488	XCR32-Boost-AIR RLR DS 15QLC32-110 29"	FKE573-02	Suspensão Xcr32 Boost Air Rlr	50 peças



KIT REPARO DA CÂMARA DE AR

Características

- Kit Reparo Da Câmara De Ar Suntour
- Kit Completo Com Eixo, Mola, Buchas E Batente
- Referência Ficha Técnica: Sf18-Axon34-Ds-Boost-Rl-Rc-Pcs-15qlc2-110 29"

Material

Alumínio/Aço

Compatibilidade

Compatível Com Suspensão Axon34 Boost Rlrc

Fator de Venda

1 unidade

Peso (kg)

110g

Código Embalagem Código Fabricante

23482 50 peças FKE551-02

23483 50 peças FKE551-12





KIT REPARO DA CÂMARA DE AR

Características	<ul style="list-style-type: none"> • Kit Reparo da Câmara de AR SR Suntour • Kit Completo com Eixo, O'Ring, Buchas e Porca
Material	Alumínio
Compatibilidade	Compatível com suspensão Durolux 36 Boost EQ R2C2
Fator de Venda	1 unidade
Peso (kg)	68g

Código	Referência Técnica	Código do Fabricante	Embalagem
23476	AXON34-Werx-Boost EQ RLRC-PCS DS 15QLC2Ti-100 29" / AXON34-Elite-Boost EQ RLRC-PCS DS 15QLC2Ti-110 29"	FKE502-03	50 peças
23477	AXON34-Werx-Boost EQ RLRC-PCS DS 15QLC2Ti-100 29" / AXON34-Elite-Boost EQ RLRC-PCS DS 15QLC2Ti-110 29"	FKE502-13	50 peças
23478	AXON34-Werx-Boost EQ RLRC-PCS DS 15QLC2Ti-100 29" / AXON34-Elite-Boost EQ RLRC-PCS DS 15QLC2Ti-110 29"	FKE502-23	50 peças
23489	DUROLUX36-Boost EQ R2C2-PCS DS 15QLC2Ti-110 29"	FKE577-10	50 peças
23490	DUROLUX36-Boost EQ R2C2-PCS DS 15QLC2Ti-110 29"	FKE577-20	50 peças



KIT REPARO DA CÂMARA DE AR

Características	<ul style="list-style-type: none"> • Kit Reparo da Câmara de Ar Suntour • Kit Completo com Eixo, O'Ring, Buchas e Porca
Material	Alumínio
Fator de Venda	1 unidade
Peso (kg)	80g - 100g

Código	Referência Técnica	Código do Fabricante	Compatível com	Embalagem
23491	DUROLUX38-Boost EQ R2C2-PCS DS 20LH- 110 29"	FKE577-25	Suspensão Durolux 38 Boost Eq R2c2	50 peças
23492	RUX38-Boost EQ R2C2-PCS DS T 29"	FKE585	Suspensão Rux 38 Boost Eq R2c2	50 peças
23493	SF23-AION36-BOOST-EQ-RL-RC-PCS-DS-15LH-110-29"	FKE587-01	Suspensão Aion 36 Boost Eq Rlrc	50 peças
23494	SF23-AION36-BOOST-EQ-RL-RC-PCS-DS-15LH-110-29"	FKE587-11	Suspensão Aion 36 Boost Eq Rlrc	50 peças
23495	SF23-AION36-BOOST-EQ-RL-RC-PCS-DS-15LH-110-29"	FKE587-21	Suspensão Aion 36 Boost Eq Rlrc	50 peças





EXTRATOR

Características Extrator pedal | Parafuso eixo central

Código Embalagem

04002 50 peças



EXTRATOR PEDAL

Características 9/16 - 15 - 24mm

Código Embalagem

04010 50 peças



ESPÁTULA NYLON

Características Destrava Missing Link

Código Embalagem

04001 50 peças



ESPÁTULA NYLON

Características • Para retirar câmara
• Formato ergonômico cabe confortavelmente na mão
• 2 peças

Tamanho (mm) • Altura: 8,5 cm x 70,5 cm (Mínima x Máxima)
• Comprimento da plataforma: 134 cm
• Largura da plataforma: 6,5 cm
• Comprimento do Suporte: 196 cm

Material Aço

Peso (kg) 15.600g

Código Embalagem Cor

- 10 peças

10873 10 peças

10874 10 peças






INJETOR SELANTE

Características	Injetor de selante 60ml - Seringa
Tamanho (mm)	151.5x31.3mm
Material	Plástico/Borracha
Peso (kg)	35g

Código	Embalagem
19529	50 peças

FERRAMENTA UNIVERSAL EIXO P/TORNO TQJJ01




Características	<ul style="list-style-type: none"> • Marca ztto • Atração magnética para um melhor fixação na morsa • Ideal para manutenção de cubos e eixos em geral
Material	Alumínio
Peso (kg)	+/-138g / +/- 172g / +/- 212g (peso referente ao conjunto com 2 peças)

Código	Modelo	Medida (mm)	Embalagem
23770	TQJJ01	5 / 7.4 / 8 / 9 / 9.5 / 10 / 10.4 / 12 / 12.7 / 14 / 16mm	25 peças
23771	TQJJ02	16.6 / 17 / 18 / 18.7 / 20 / 22.2 / 23.9mm	25 peças
23772	TQJJ03	3 / 5 / 8 / 10 / 28.6mm	25 peças



CHAVE ALLEN P/ SUSPENSÃO



Características	<ul style="list-style-type: none"> • Comprimento 350mm • Excelente acabamento • Disponíveis nas medidas 5mm e 6mm
Material	Aço/Plástico
Peso (kg)	100g allen 5mm / 162gr allen 6mm

Código	Embalagem	Milimetro
23899	10 peças	5
23900	10 peças	6

CHAVE CACHIMBO DA SUSPENSÃO



Características

- Chave sextavada
- Excelente acabamento
- Disponíveis nas medidas 21mm e 27mm
- Encaixe de 1/2"

Material

Aço de alta resistência

Peso (kg)

140g chave 27mm / 72gr chave 21mm

Código	Embalagem	Milimetro
23893	50 peças	27
23894	50 peças	21



CHAVE DE CATRACA REGULÁVEL PARA SUSPENSÃO

Características

- Chome vanadium
- Cabeça reversível (direita / esquerda)
- Pegada reversível emborrachada (direita / esquerda)
- Comprimento total 230mm
- Encaixe 3/8"

Material

Cromo

Peso (kg)

420g

Código	Embalagem
23889	10 peças



Chave Triângulo

Características

- Chave allen triângulo
- Chave allen 4/5/6 mm

Tamanho (mm)

94x69x14 mm / 3,7x2,7x0,51"

Material


Aço - meio emborrachado

Peso (kg)

82g



Código	Embalagem
19203	20 peças



EXTRATOR DE ROLAMENTO

Características	Instalador de rolamento Rolamentos de esferas modelo RC
Medida (mm)	2 mm / 3 mm / 4 mm / 5 mm / 6 mm / 8 mm / 10 mm / 12 mm / 14 mm
Material	Alumínio
Peso (kg)	250 g
Código	Embalagem
19193	50 peças



CHAVE PARA REMOVER PINOS CANTILEVER

Características	<ul style="list-style-type: none"> • Chave para remover pinos de freio • Compatível com garfos, suspensões e quadros com pinos rosqueados • Cantilever e vbrake • Aço • Sextavado
Material	Aço
Fator de Venda	1 unidade
Peso (kg)	36g
Código	Embalagem
23895	100 peças



CORTADOR MANGUEIRA HIDRÁULICA

Características	<ul style="list-style-type: none"> • Kit Cortador de Mangueira e Instalador de Pino da Oliva • Cortador de Magueira de freio hidráulico de Nylon com Lâmina de aço e Instalador de Pino da Oliva durável de alta resistência, produzido em alumínio
Tamanho (mm)	86x59x24mm - medidas extraídas com a ferramenta fechada
Material	Nylon/Alumínio/Aço
Peso (kg)	163g
Código	Embalagem
19509	50 peças





CORTADOR DE TUBO AÇO

Características

- Cortador de tubos
- Liga de aço de alta qualidade, usado para cortar espiga do garfo de bicicleta;
- guidão; canote; tanto em materiais de alumínio, quanto de aço ou produtos de titânio. compatível com tubo OD 6"42mm
- (AVISO: NÃO é indicado o uso em componentes de fibra de carbono)

Tamanho (mm)

150x60mm

Material

Aço

Peso (kg)

254g

Código

19510

Embalagem

50 peças

ALINHADOR DE GANCHEIRA

Características

- Alinhador de Gancheira
- Compatível com ajuste em quadros de bicicletas aro 20" a 29" (incl. 700c speed & híbridas);
- Parafuso de inserção no quadro intercambiável;
- Maior espaço entre a ferramenta e o quadro (parafuso de inserção mais comprido), o que a torna compatível com quadros mais modernos com eixos "passantes"

Tamanho (mm)

400mm

Material

Aço

Peso (kg)

775g

Código

19511

Embalagem

50 peças

ADAPTADOR DIANTEIRO 180MM PARA PINÇA FREIO POST MOUNT

Características

- Adaptador de pinça dianteiro para discos 180mm
- Adaptador dianteiro de freio a disco MTB para rotor 180mm, liga de alumínio 7075 leve de alta resistência com tratamento de endurecimento T6

Material

Alumínio

Peso (kg)

30g

Código

19501

Embalagem

50 peças





SMART TOOLS POCKET

Características	<ul style="list-style-type: none"> • 20 funções • Chave de rosca 5, 8(2x) e 10 mm Chave de raio(3x) Chave de raio Mavic (2x) Allen 2(2x), 2,5, 4, 5, 6 e 8 mm T25 PH2 Fenda 5 mm Chave de corrente
Tamanho (cm)	34 x13,5cm
Material	Alumínio
Compatibilidade	Canote 27.2 e 31.6 mm
Peso (kg)	120g

Código	Embalagem
13186	10 peças





FERRAMENTA REMOVE ARANHA GARFO AHEAD

Características	<ul style="list-style-type: none"> • Ferramenta remover aranha da espiga • Marca ztto • Ideal para manutenções em suspensões
------------------------	---

Tamanho (mm)	Comprimento 28.2mm x Diâmetro 18mm
---------------------	------------------------------------

Material	Alumínio/Aço
-----------------	--------------

Peso (kg)	+/- 212g
------------------	----------

Código	Embalagem
23774	20 peças



PAQUÍMETRO DIGITAL LCD O A 150MM ZTTO

Características	<ul style="list-style-type: none"> • Paquímetro Digital • Marca ztto • Faixa de medição 0-150mm/0-6in • Resolução 0.1mm/ 0.01in • Precisão +/-0.2mm/ 0.01in • Display LCD • Bateria LR44 - Incluso no produto
------------------------	--

Material	Nylon
-----------------	-------

Peso (kg)	+/- 144g (peso referênte ao paquímetro com case)
------------------	--

Código	Embalagem
23776	10 peças

TSW

PORTA FERRAMENTAS SAVE TOOLS



Características	<ul style="list-style-type: none"> • Ideal para transportar Camara de ar, ferramentas, chaves e suplementos • Acabamento interno tipo EVA que elimina ruídos
------------------------	--

Tamanho (mm)	7,5 cm Altura: 13,5 cm
---------------------	--------------------------

Material	Plástico
-----------------	----------

Compatibilidade	Pode ser transportado no suporte de caramanhola
------------------------	---



Código	Cor	Embalagem
14703		1 peça
14704		1 peça



PORTA FERRAMENTAS SAVE TOOLS

Características	Ideal para transportar câmara de ar Ferramentas Chaves e suplementos
Tamanho (mm)	ø 7,5 cm Altura: 13,5 cm
Material	Plástico



Código	Embalagem
14705	01 peça



Suporte Expositor Bicicleta Roda Tras.

Características	Base de apoio emborrachada, desmontável, suporte individual. Fenda do pneu: 60mm
Tamanho (mm)	430 x 380 x 760 mm (Comprimento X Largura X Altura)
Material	Aço
Compatibilidade	Bicicleta de aro 20" a 29"
Peso (kg)	1.95 Kg (peso da unidade)

Código	Embalagem
23798	1 peça



SUPORTE EXPOSITOR BICICLETA RODA TRASEIRA

Características	<ul style="list-style-type: none"> • Suporte confeccionado para roda traseira • Desencaixe fácil e rápido
Tamanho (cm)	Profundidade: 60 cm Largura: 45 cm Altura: 65cm
Material	Aço Carbono e pintura epóx
Compatibilidade	Para bicicletas aro 26" a 29"

Código	Embalagem
24381	1 peça



SUPORE EXPOSITOR BICICLETA RODA TRASEIRA. CAVALETE

Características

- Suporte expositor RAVA
- Alta qualidade
- Resistente
- Excelente Acabamento
- Suporte articulado
- Regulável 26"/ 27.5"/ 29"
- Horizontal
- Fixação no eixo da roda
- Fixadores do eixo de nylon

Material

Aço

Peso (kg)

+/- 700g

Código	Embalagem
23220	10 peças



SUPORE EXPOSITOR BICICLETA RODA TRASEIRA. CAVALETE

Características

- Suporte expositor cavalete

Compatibilidade

Aro 26/27.5/29

Código	Embalagem
23802	1 peça



EXPOSITOR PARA BIKE PAREDE MOD. 2

Características

- Kit com 3 peças (2 suportes de roda / 1 suporte do pedal)
- Acompanha parafusos e buchas para instalação

Material

Aço

Compatibilidade

Apoio das rodas 130mm cada

Peso (kg)

998g - Kit completo sem os parafusos

Código	Embalagem
23803	20 peças



SUPORE EXPOSITOR BICICLETA RODA TRAS. PT NYLON

Material

ABS

Compatibilidade

Universal

Peso (kg)

Código	Embalagem
27048	





EXPOSITOR PARA BIKE PAREDE

Características
 • Kit com 3 peças (2 suportes de roda / 1 suporte do pedal)
 • Acompanha parafusos e buchas para instalação

Material Aço

Compatibilidade Apoio das rodas 115mm cada

Peso (kg) 579g - Kit completo sem os parafusos

Código	Embalagem
20577	1 peça



EXPOSITOR SAPATILHA E OUTROS

Características
 • Leve
 • Excelente acabamento
 • Encaixe para slatwall

Material Acrílico

Peso (kg) 132g

Código	Cor	Embalagem
6519		10 peças
6520		10 peças



EXPOSITOR CAPACETE NYLON

Características
 • Leve
 • Excelente acabamento
 • Encaixe para slatwall

Material Nylon

Peso (kg) 220g

Código	Cor	Embalagem
4510		10 peças
5037		10 peças



**EXPOSITOR PARA 5 BICICLETAS**

Características	<ul style="list-style-type: none"> • Tsw • Até 5 Bicicletas • Suporte de Fixação no Pedivela (Parafuso com "borboleta")
Tamanho (mm)	<ul style="list-style-type: none"> • Altura: 8,5 cm x 70,5 cm (Mínima x Máxima) • Comprimento da plataforma: 134 cm • Largura da plataforma: 6,5 cm • Comprimento do Suporte: 196 cm
Material	Aço
Peso (kg)	15.600g

Código	Embalagem
20573	1 peça

**EXPOSITOR PARA 3 BICICLETAS**

Características	<ul style="list-style-type: none"> • Tsw • Até 3 Bicicletas • Suporte de Fixação no Pedivela (Parafuso com "borboleta")
Tamanho (mm)	<ul style="list-style-type: none"> • Altura: 8,5 cm x 61 cm (Mínima x Máxima) • Comprimento da plataforma: 134 cm • Largura da plataforma: 6,5 cm • Comprimento do Suporte (Profundidade): 118 cm
Material	Aço
Peso (kg)	9.100g

Código	Embalagem
20572	1 peça





SUPORE VERTICAL DE PAREDE

Características	<ul style="list-style-type: none"> • Suporte vertical de parede • Suporte vertical de parede para bicicletas • Protetor de aro • Acompanha jogo de parafusos e buchas
Material	Aço
Compatibilidade	Recomendamos o uso com pneus ≤ 2.20 (Cravo baixo)
Peso (kg)	334g - peso do suporte c/ parafusos e buchas

Código	Embalagem
24389	30 peças



SUPORE BICICLETA VERTICAL MOD. 03

Características	<ul style="list-style-type: none"> • Suporte para bicicleta com fixação na parede • Parafusos(4) e Fita adesiva
Compatibilidade	aro 26", 27.5", 29" e 700C

Código	Embalagem
23799	1 peça



SUPORE BICICLETA VERTICAL MOD. 01

Características	<ul style="list-style-type: none"> • Suporte de parede para 1 bicicleta na vertical, presa por uma das rodas • Gancho fixo • Inclui 4 buchas e 4 parafusos para instalação em parede
------------------------	---

Código	Embalagem
23800	1 peça





SUPORTE BICICLCETA HORIZONTAL



Características	28cm comprimento e 25cm largura, Com parafuso 5 cm, Retratil
Material	Aço/polímero termoplástico
Observação	Fotos meramente ilustrativas. As informações/configurações de produtos poderão sofrer alterações sem aviso prévio.

Código	Embalagem
23801	10 peças

SUPORTE HORIZONTAL DE PAREDE SEM ALÇA



Características	<ul style="list-style-type: none"> • Ótimo para armazenamento de bicicleta em casa, garagem ou apartamento • Fácil de instalar • Acompanha 3 parafusos e 3 buchas para fixação • Contém argola acoplada ao suporte para fixação do cadeado
Tamanho (mm)	(A x L x C cm): 28x30x50cm
Material	Aço Carbono e pintura epóx
Capacidade (kg)	2 bikes ou 30 kg (Limite)

Código	Embalagem
24379	1 peça

SUPORTE HORIZONTAL DE PAREDE



Características	<ul style="list-style-type: none"> • Kit com 3 peças (2 suportes de roda / 1 suporte do pedal) • Apoio das rodas 130mm cada • Acompanha parafusos e buchas para instalação • Possui proteções no suporte do pedal
Material	Aço
Peso (kg)	661g - Kit completo sem os parafusos

Código	Embalagem
24388	20 peças



SUPORTE BICICLETA C/ REG. HORIZONTAL



Características	Suporte horizontal com regulagem para bicicleta Acompanha Parafusos, Buchas e Ferramenta para montagem
Material	Aço / Borracha / Nylon
Tamanho (cm)	69 x 27 x 31cm
Compatibilidade	Tubos de até 45mm de diâmetro
Modelo do Fabricante	HS-T025F
Fator de Venda	1 unidade
Peso (kg)	1,75 kg
Código	Embalagem
27122	5 unidades

ASSENTO PARA OFICINA DE BICICLETAS



Características	Articulado Vira Cama Acompanha Parafuso e Ferramenta para montagem
Material	Aço / PVC / MDF
Tamanho (cm)	53,3 x 42,2 x 9,5cm
Modelo do Fabricante	HS-QC-06
Fator de Venda	1 unidade
Peso (kg)	5,55 kg
Código	Embalagem
27123	5 unidades

PRODUTO EM LIQUIDAÇÃO

TRUE[®] SPORT

SUPORTE PNEU DIANTEIRO PARA ROLO DE TREINO



Características	<ul style="list-style-type: none"> • Suporte para roda dianteira • Estabiliza e nivela a bicicleta • Material leve e resistente • Pezinho em eva
Material	Nylon
Peso (kg)	226 g
Código	Embalagem
22637	20 peças





TIRAS SUPORTE (LEVE BIKE) UNITÁRIO TRUE | TIRAS 34

Características	Tiras 34 Tira suporte (leve bike)
Fator de Venda	4
Peso (kg)	579g - Kit completo sem os parafusos
Código	19050

PRODUTO EM LIQUIDAÇÃO



KIT SUPORTE DE 7/8 OU 1 POLEGADA COM TIRA TRUE

Características	Par de alças de borracha para Transbike 1 polegada Produto acoplado ao Transbike, para não arranhar o quadro da bicicleta, além de prender o quadro garantindo mais segurança no transporte Compatíveis com os modelos de transbike para 3 bikes
Composição	Base de separador com tira 1" e 7/8 um Produto em borracha de excelente qualidade Material resistente

Código	Embalagem
22566	1 peça



BAGAGEIRO TRASEIRO COM BLOCAGEM MOD 06

Características	<ul style="list-style-type: none"> • Bagageiro traseiro fixo, blocagem, Montagem no canote • Elástico para prender carga, Refletor traseiro
Tamanho (mm)	28 x12cm
Material	Alumínio
Compatibilidade	Canote 27.2 e 31.6 mm
Capacidade (kg)	9 kg (limite)

Código	Embalagem
23791	20 peças



BAGAGEIRO TRASEIRO COM BLOCAGEM MOD 07

Características	<ul style="list-style-type: none"> • Bagageiro traseiro Regulável (Parafuso), Hastes reguláveis com montagem no seatstay (Parafuso), Montagem no canote por blocagem • Elástico para prender carga, Kit Ferramentas (Allen 4 e 5 mm e Boca 4/5 mm), Refletor traseiro
Tamanho (mm)	34 x13,5cm
Material	Alumínio
Compatibilidade	Canote 27.2 e 31.6 mm
Capacidade (kg)	50 kg (limite)

Código	Embalagem
23793	15 peças





BAGAGEIRO TRASEIRO COM BLOCAGEM MOD 08

Características

- Bagageiro traseiro Regulável (Parafuso), Hastes reguláveis com montagem no seatstay (Blocagem), Montagem no canote por blocagem
- Elástico para prender carga, Kit Ferramentas (Allen 4 e 5 mm e Boca 4/5 mm), Refletor traseiro

Tamanho (mm)

34 x13,5cm

Material

Alumínio

Compatibilidade

Canote 27.2 e 31.6 mm

Capacidade (kg)

50 kg (limite)

Código Embalagem

23794 15 peças



TRUCKPAD GRANDE/PEQUENO | MODELO 02

Características

- Grande: Transporte de até 5 bicicletas
- Pequeno: Transporte de até 4 bicicletas

Tamanho (mm)

- Grande: 1.35 x 0.77 m
- Pequeno: 1.20 x 0.70 m

Compatibilidade

- Grande: Caminhonetes compatíveis: Hilux, Ford Ranger, Amarok, L200 Triton, Frontier, S10 e todas as caminhonetes da categoria.
- Pequeno: Pick-ups menores, Saveiro, Oroch, Toro, Strada, entre outras.

Código Tamanho Embalagem

19188 Grande 1 peça

19189 Pequeno 1 peça



TRUCKPAD GRANDE MODELO 03

Características

Transporte de até 5 bicicletas

Tamanho (mm)

Grande: 1.38 x 0.77 m

Compatibilidade

Caminhonetes: Hilux, Ford Ranger, Amarok, L200 Triton, Frontier, S10 e todas as caminhonetes da categoria. (Abertura para acesso à fechadura da caçamba de modo invertido.)

Código Embalagem

19191 1 peça

TRUCKPAD TSW DUO MOD.04

Características

- Transporte de até 4 bicicletas;
- Bipartido;
- Abertura para acesso à fechadura da caçamba;
- Medidas 64 cm x 70cm por parte.

Tamanho (mm)

1.28m x 70cm

Compatibilidade

Compatível com a Fiat Touro e/ou Picapes similares;

Código Embalagem

22689 1 peça






TRANSBIKE FORCE 2

Características	Transbike de engate Fixado por parafuso sextavado (24 mm) Reclinável Suporte de quadros e engate com trava por chave Suporte de rodas com engate rápido e ajuste mAcrométrico
Conector de Energia	7 Pin (não incluso adaptador para 13 Pin)
Sinalização	Luz do frio / setas / lanterna traseira
Tamanho (mm)	107 x 56 x 88 cm
Material	Alumínio e pintura epóx
Capacidade máxima (kg)	30 kg
Compatibilidade	compatível com bicicletas aro 26", 27.5" e 29"
Peso (kg)	13.63 kg

Código	Embalagem
14382	1 peça




TRANSBIKES POP SEM SEPARADOR 2 BIKES



Características	<ul style="list-style-type: none"> • Contém fitas de fixação já instaladas, modelo pré-montado, facilitando a montagem em seu veículo; todas com uma ótima qualidade, com sistema de fixação por meia argola • Este modelo de Transbike não acompanha separador • 4 fitas de fixação com meia argola • Acompanha também mangueira para não riscar o quadro • Suporta 2 bikes ou peso máximo de até 30 kg
Tamanho (mm)	Largura: 50cm Profundidade 55 cm Altura 60 cm
Material	Aço Carbono e pintura epóx
Capacidade (kg)	2 bikes ou 30kg (Limite)

Código	Embalagem
24382	1 peça



TRANSBIKE FIRE AÇO C/SEPARADOR C/ESPUMA

Características	<ul style="list-style-type: none"> • Resistente e de fácil manuseio; prático e seguro • Ótimo para armazenamento de bicicleta em casa, garagem ou apartamento • Fácil de instalar • Acompanha 3 parafusos e 3 buchas para fixação • Contém argola acoplada ao suporte para fixação do cadeado • Contém duas alças para melhor fixação das bicicletas
Tamanho (mm)	(A x L x C cm): 28x30x50cm
Material	Aço Carbono e pintura epóx
Capacidade (kg)	2 bikes ou 30kg (Limite)

Código	Embalagem	Cor
24380	1 peça	
24500	1 peça	





TRANSBIKE COM SEPARADOR 2 BIKES



Características

- Contém fitas de fixação já instaladas, modelo pré-montado, facilitando a montagem em seu veículo; todas com uma ótima qualidade, com sistema de fixação por meia argola
- Este modelo de Transbike acompanha separador
- 4 fitas de fixação com meia argola
- Acompanha também mangueira para não riscar o quadro
- Alojamento/separador para apoio da bike

Tamanho (mm)

Largura: 50cm | Profundidade: 55 cm | Altura: 60 cm

Material

Aço Carbono e pintura epóx

Capacidade (kg)

2 bikes ou 30kg (Limite)

Código Embalagem

24383 1 peça

TRANSBIKE SAPATA 2 BIKES



Características

- Contém fitas de fixação já instaladas, modelo pré-montado, facilitando a montagem em seu veículo; todas com uma ótima qualidade, com sistema de fixação por meia argola
- Este modelo de Transbike acompanha separador
- Sapata articulável e base de apoio do veículo em borracha
- 4 fitas de fixação com meia argola
- Acompanha também mangueira para não riscar o quadro
- Alojamento/separador para apoio da bike

Tamanho (mm)

Profundidade: 55 cm | Altura: 60 cm | Largura: 50 cm

Material

Aço Carbono e pintura epóx

Capacidade (kg)

2 bikes ou 30kg (Limite)

Código Embalagem

24384 1 peça

TRANSBIKE FIRE AÇO COM SEPARADOR COM BORRACHÃO 3 BIKES



Características

- Contém fitas de fixação já instaladas, modelo pré-montado, facilitando a montagem em seu veículo; todas com uma ótima qualidade, com sistema de fixação por meia argola
- Este modelo de Transbike acompanha separador
- Sapata articulável e base de apoio do veículo em borracha ou espuma
- 6 fitas de fixação com meia argola
- Acompanha também mangueira para não riscar o quadro

Tamanho (mm)

Profundidade: 60 cm | Largura: 45 cm | Altura: 65cm

Material

Aço Carbono e pintura epóx

Capacidade (kg)

3 bikes ou 45 kg (Limite)

Código Embalagem

24385 1 peça





TRANSBIKE FIRE AÇO COM SEPARADOR COM BORRACHÃO 3 BIKES



Características

- Transbike true modelo em "v" da bola do reboque
- Fitas de fixação reguláveis
- Base de apoio em borracha com prendedores
- Braços retráteis
- Suporte para 3 bicicletas, sendo: 02 adultas e 01 infantil
- Trava de segurança
- Garras com proteção para o veículo

Tamanho (mm)

85 x 48 x 52cm

Material

Aço e pintura epóx

Capacidade (kg)

45kg

Peso (kg)

4.750g

Código Embalagem

24386 1 peça

TRANSBIKE FIRE ALUMINIO - P/ 2 BIKES



Características

- Transbike Fire• Muito leve e resistente
- Suporte para 02 bicicletas
- Presilhas para fixação em borracha
- Base de apoio do carro emborrachada
- Suporte de regulagem com várias posições

Material

Alumínio

Capacidade (kg)

45kg

Peso (kg)

2.350kg

Código Embalagem

24387 5 peças



TRANSBIKE TETO ALUMINIO CALHA P/ 1 BIKE



Características

- Transbike Teto True Sports
- Calha Regulável
- Excelente Acabamento
- Braço Articulado
- Resistente
- Fácil Instalação
- Acompanha Fitas E Garras Para Fixação
- Acompanha Manual P/ Instalação
- Instalar No Bagageiro Superior Do Carro (Teto)

Tamanho (cm)

Comprimento da calha 130cm

Material

Alumínio e pintura epóx

Compatibilidade

compatível com bicicletas aro 26", 27.5" e 29"

Código Embalagem Cor

22680 1 peça



22681 1 peça





SUPORTE OFICINA PARA MONTAGEM DE BICICLETA

Características

- Altura regulável: mínimo 104 cm / 198 cm máximo | Quadripé retrátil | Braço de apoio com mandíbula
- Mandíbula com abertura de 75 mm | Haste de fixação | Giro 360°
- Suporte para ferramentas | Barra de Imã | Chave allen 5 mm

Tamanho (mm)

34 x13,5cm

Material

Aço | Plástico | Borracha

Capacidade (kg)

30 kg

Código


Embalagem

Cor

18075

01 peça





SUPORTE OFICINA PARA MONTAGEM DE BICICLETA MODELO 2

Características

- Suporte manutenção profissional para reparo em bicicleta;
- Fixação da bicicleta pelo quadro ou através do canote;
- Altura Regulável de 120cm até 170cm;
- Acompanha Bandeja e chave para montagem do suporte;
- Acompanha suporte estabilizador de guidão
- De fácil montagem; Compacto quando dobrado
- Liberação rápida & altura ajustável
- A abraçadeira gira 360°, isso significa que o operador pode escolher o melhor ângulo para manutenção
- Design inovador de duas pernas, eficiente e muito estável

Tamanho (mm)

34 x13,5cm

Material

Aço Carbono e Polímero Termoplástico

Compatibilidade

Diferentes formatos de tubos até 60mm (diâmetro)

Capacidade (kg)

27 kg

Peso (kg)

4.630g

Código	Embalagem	Cor
20969	01 peça	



X-TIME**FERRAMENTA DE REPARO TUBELESS**Características

- Ferramenta de inserção
- 10 unidades de reparo

Código

12632

Embalagem

50 peças



% PRODUTO EM LIQUIDAÇÃO

**PARAFUSO FIXAÇÃO SUPERIOR PRENDEDOR TRANS-BIKE FORCE**Código

19417

TSW

% PRODUTO EM LIQUIDAÇÃO

**MANÔMETRO DE NYLON PARA BOMBA**Características

- Manômetro analógico TSW
- Preta
- Bomba oficina
- Kit 1 unidade

Material

Plastico

Pressão Maxima

145PSI/ 10BAR

Peso (kg)

30g

Código

8203

Embalagem

50 peças





CATÁLOGO

DE SUPLEMENTOS



GO! ENERGY NOW! | GEL

Benefícios	<p>Podê auxiliar na diminuição da Fadiga, no aumento do estado de alerta e na melhora da concentração, na capacidade de resistência e desempenho de exercicios fisicos, no metabolismo energético e no equilíbrio de eletrólitos</p>
Ingredientes	<p>FORMULA GO! ENERGY NOW GEL [Maltodextrina, Palatinose™ (Isomaltulose), Cafeína, Beta-Alanina, Cloreto de Sódio, Citrato de Sódio, Óxido de Magnésio, Cloreto de Potássio], Água Purificada, Água de Coco, Acidulante Ácido Cítrico, Regulador de Acidez Ácido Fosfórico, Aromatizantes, Conservadores Sorbato de Potássio, Benzoato de Sódio e EDTA Dissódico, Corante Artificial Vermelho 40 e Edulcorante Sucralose.</p>
Forma de Uso	<p>1 sachê 15 minutos antes do treino ou 1 sachê durante, a cada 45 minutos de treino</p>
Observações	<p>NÃO CONTÉM GLÚTEN ALÉRGICOS: PODE CONTER DERIVADOS DE SOJA.</p>



Código	Sabor	Cor	Embalagem
22570	Guaraná com Açaí		10 sachês de 30 g cada
22571	Laranja com Acerola		10 sachês de 30 g cada
22572	Morango com Limão		10 sachês de 30 g cada



GO! RECOVERY! | GEL

Benefícios

Podê auxiliar na capacidade de resistência e desempenho de exercícios físicos, no funcionamento muscular, neuromuscular, no metabolismo energético e no equilíbrio de eletrólitos.

Ingredientes

FORMULA GO! RECOVERY GEL [Sacarose, Maltodextrina e Palatinose™ (Isomaltulose)], Água Purificada, Água de Coco, Cloreto de Sódio, Citrato de Sódio, Cloreto de Potássio, Óxido de Magnésio, Acidulante Ácido Cítrico, Regulador de Acidez Ácido Fosfórico, Aromatizantes, Conservadores Sorbato de Potássio, Benzoato de Sódio e EDTA Dissódico, Corante Artificial Vermelho 40.



Forma de Uso

1 sachê 15 minutos antes do treino ou 1 sachê durante, a cada 45 minutos de treino

Observações

NÃO CONTÉM GLÚTEN
ALÉRGICOS: PODE CONTER DERIVADOS DE SOJA.



Código	Sabor	Cor	Embalagem
22573	Guaraná com Açaí		10 sachês de 30 g cada
22574	Morango		10 sachês de 30 g cada



GO! ENERGY NOW! | CÁPSULAS

Benefícios	<p>Pode auxiliar no aumento do estado de alerta, na melhora da concentração, na capacidade de resistência e no desempenho de exercícios físicos de resistência e no metabolismo energético</p>
Ingredientes	<p>Cafeína anidra (Teor de 99,5% de 1,3,7 trimetilxantina), Antiiumectante Dióxido de Silício, Veículos Gelatina e Água Purificada e Corantes Artificiais Amarelo Crepúsculo, Amarelo Tartrazina, Azul Brillhante FCF, Ponceau, Azorubina e Dióxido de Titânio.</p>
Forma de Uso	<p>1 cápsula (350 mg) antes do treino ou conforme orientação de Nutricionista ou Médico</p>
Observações	<p>NÃO CONTÉM GLÚTEN</p>




INFORMAÇÃO NUTRICIONAL

Porção de 350 mg (1 cápsula)

	Quantidade por porção	%VD
Cafeína	210 mg	**

*Não contém quantidades significativas de Valor Energético, Carboidratos, Proteínas, Gorduras Totais, Gorduras Saturadas, Gorduras Trans, Fibra Alimentar e Sódio.**%VD-Valores Diários com base em uma dieta de 2.000 kcal ou 8.400 kJ. Seus valores diários podem ser maiores ou menores dependendo de suas necessidades energéticas. **VD não estabelecido.

INGREDIENTES: Cafeína anidra (Teor de 99,5% de 1,3,7 trimetilxantina), Antiiumectante Dióxido de Silício, Veículos Gelatina e Água Purificada e Corantes Artificiais Amarelo Crepúsculo, Amarelo Tartrazina, Azul Brillhante FCF, Ponceau, Azorubina e Dióxido de Titânio. ***NÃO CONTÉM GLÚTEN.***

Código	Cor	Embalagem
22575		60 cápsulas





GO! REPOR SALT | CÁPSULAS

Benefícios	Pode auxiliar no equilíbrio hidroeletrolítico e ácido-base, no funcionamento muscular e neuromuscular, no metabolismo energético e na melhora do desempenho muscular durante exercícios físicos de alta resistência.
Ingredientes	Fórmula 4Tech Salts (Cloreto de Sódio, Fosfato de Sódio, Bicarbonato de Sódio e Citrato de Sódio), Cloreto de Potássio, Estearato de Magnésio, Antiumectantes Celulose Microcristalina e Dióxido de Silício, Cápsula Gelatinosa (Gelatina e Água Purificada).
Forma de Uso	Recomenda-se a ingestão da porção de 1,1 g (1 cápsula) com até 500 ml de água, a cada hora de treino. Não consumir mais de 2 cápsulas por hora de treino
Observações	NÃO CONTÉM GLÚTEN.



Código	Embalagem
22579	30 cápsulas



GO! CRAMP BLOCK | CÁPSULAS

Benefícios

Pode auxiliar na prevenção de câimbras

Ingredientes

FÓRMULA CRAMP MINERALS: [Bicarbonato de Sódio, Fosfato de Cálcio Dibásico, Óxido de Magnésio e Citrato de Potássio], MIX DE VITAMINAS: [Vitamina C (Ácido Ascórbico), Vitamina E (Acetato), Vitamina B6 (Piridoxina HCl) e Niacina (Nicotinamida)], Antiumectantes Celulose Microcristalina e Estearato de Magnésio, Cápsula (Água Purificada, Gelatina, Corantes Artificiais Amarelo Crepúsculo, Amarelo de Quinoeína, Azul Brilhante FCF e Dióxido de Titânio).

Forma de Uso

2 cápsulas pré-treino ou a cada hora de treino. Seguir a orientação de Nutricionista ou Médico. Não consumir mais de 2 cápsulas por hora de treino

Observações

NÃO CONTÉM GLÚTEN.



Código

22580

Embalagem

60 cápsulas





GO! PEDAL PRO + ELECTROLYTES | CÁPSULAS

Benefícios	Pode auxiliar no equilíbrio hidroeletrólítico e ácido-base, no funcionamento muscular e neuromuscular, no metabolismo energético e na melhora do desempenho muscular durante exercícios físicos de alta resistência.
Ingredientes	Cloreto de Sódio, Cloreto de Potássio, Óxido de Magnésio, Bicarbonato de Sódio, Citrato de Sódio, L-Carnitina Tartarato, Bisglicinato de Magnésio, Cloridrato de Piridoxina, Coenzima Q10, Antiumectantes Celulose Microcristalina, Estearato de Magnésio e Dióxido de Silício e Cápsula Gelatinosa (Gelatina e Água Purificada).
Forma de Uso	Ingerir 2 cápsulas com 500 ml de água
Observações	NÃO CONTÉM GLÚTEN. ALÉRGICOS: PODE CONTER DERIVADOS DE SOJA.

INFORMAÇÃO NUTRICIONAL		
Porção de 1,7 g (2 cápsulas)		
	Quantidade por porção	%VD
Sódio	240 mg	10%
Potássio	100 mg	**
Magnésio	70 mg	27%
Vitamina B6	2,0 mg	154%
Coenzima Q10	0,50 mg	
L-Carnitina	10 mg	

Não contém quantidades significativas de Valor Energético, Carboidratos, Proteínas, Gorduras Totais, Gorduras Saturadas, Gorduras Trans e Fibra Alimentar. *%VD - Valores diários com base em uma dieta de 2.000 kcal ou 8.400 kJ. Seus valores diários podem ser maiores ou menores dependendo de suas necessidades energéticas. **VD não estabelecido.

INGREDIENTES: Cloreto de Sódio, Cloreto de Potássio, Óxido de Magnésio, Bicarbonato de Sódio, Citrato de Sódio, L-Carnitina Tartarato, Bisglicinato de Magnésio, Cloridrato de Piridoxina, Coenzima Q10, Antiumectantes Celulose Microcristalina, Estearato de Magnésio e Dióxido de Silício e Cápsula Gelatinosa (Gelatina e Água Purificada). **"NÃO CONTÉM GLÚTEN." ALÉRGICOS: PODE CONTER DERIVADOS DE SOJA.**

90 CÁPSULAS
PESO LÍQ.: 77 g
SUPLEMENTO ALIMENTAR EM CÁPSULAS

Código	Embalagem
22582	90 Cápsulas



GO! ISOTONIC DRINK | PÓ

Benefícios	Pode auxiliar na reidratação, no equilíbrio hidroeletrólítico e àcido-base, no funcionamento muscular e neuromuscular, no metabolismo energético e na melhora do desempenho muscular durante exercícios físicos de alta resistência.
Ingredientes	FÓRMULA CARBO BLEND (Sacarose, Dextrose Desidratada, Maltodextrina e Frutose) Cloreto de Sódio, Citrato de Potássio, Aromatizante, Acidulante Acido Cítrico, Edulcorante Artificial Acesulfame de Potássio, Corantes Artificiais Azul Brillhante FCF, Azul Indigotina, Bordeaux S e Corante Natural Caramelho.
Forma de Uso	30g (2 colheres de sopa) durante o treino
Observações	NÃO CONTÉM GLÚTEN ALÉRGICOS: PODE CONTER DERIVADOS DE SOJA.
Peso (g)	900g

INFORMAÇÃO NUTRICIONAL		
Porção por embalagem: 30		
Porção: 30 g (2 colheres de sopa)		
	30 g	%VD*
Valor energético (kcal)	112	6
Carboidratos (g)	28	9
Açúcares totais (g)	28	
Açúcares adicionados (g)	28	56
Proteínas (g)	0	0
Gorduras totais (g)	0	0
Gorduras saturadas (g)	0	0
Gorduras trans (g)	0	0
Fibras alimentares (g)	0	0
Sódio (mg)	214	11
Cloro (mg)	328	
Potássio (mg)	61	

INGREDIENTES: FÓRMULA CARBO BLEND (Sacarose, Dextrose Desidratada, Maltodextrina e Frutose), Cloreto de Sódio, Citrato de Potássio, Aromatizante, Acidulante Acido Cítrico e Edulcorante Artificial Acesulfame de Potássio. ***ALÉRGICOS: PODE CONTER DERIVADOS DE LEITE E SOJA. NÃO CONTÉM GLÚTEN.**

Código	Sabor	Cor	Embalagem
22576	Guaraná com Açai		900g
22577	Lima Limão		900g
22578	Tangerina		900g



CATÁLOGO

DE COMBOS

TSW

QUADRO FULL QUEST 29"

PAGINA 1/2 QUADROS





QUADRO FULL QUEST 29"

PAGINA 2/2 CARACTERÍSTICAS

Design do Quadro	Full Suspension
Uso Recomendado	Categoria 3; DownCountry, XC, Maratona
Material	Carbono T700/T800/T1000, Triângulo traseiro carbono
Cinematica	Swingarm 4-bar
Caixa de Direção	1 1/8" - 1.5" Tapered
Mov. de Direção	IS52/IS52
Padrão da Caixa Central	Pressfit
Largura Caixa Central	92mm x 41mm
Roteamento de Cabos	Cabeamento Interno com Passagem pela caixa de direção - ICR
Abraçadeira (mm)	34.9mm
Padrão Espaço Traseiro (O.L.D.)	Boost 148mm
Canote	31.6mm
Padrão de Gancheira	UDH (100% compatível com câmbio T-type)
Suporte de Freio	Post Mount 160mm
Curso Traseiro	100mm/120mm
Curso Suspensão	100mm/120mm

Comp. Max. Suspensão Dianteira (Axle-To-Crown)	530mm
Num. Máx. Espaçador de Direção	30mm
Padrão Suspensão Traseira	Standard
Comprimento do Amortecedor (Eye to Eye)	100mm 190x40mm 120mm 190x45mm
Bucha Shock - Link	• Bucha superior: 8x25mm • Bucha inferior: 8x16mm
Tamanho Máximo do Pneu Traseiro	61mm
Deslocamento do Garfo	44/51mm
Chainline	52/55mm
Inseção Máxima de Canote	S: 200mm M: 200mm L: 220mm XL: 250mm
Tamanho Máx. de Coroa	36D
Tamanho Máx. de Coroa Oval	34D
Suporte de Caramanhola	S/M/L/XL: 2x
Peso (kg)	2,1 kg

CONTEÚDO

Eixo	M12x175mm, 1.0
Amortecedor	Rockshox SIDLuxe Ultimate, 190x45mm, DebonAir, RLR, Ajuste de Rebound
Trava Remota	Rockshox One Lock 2

Gancheira	Sram UDH
Abraçadeira	Quest, Alumínio, 34.9mm
Movimento de Direção	Padrão IS, Alumínio, Integrado, Rolamentos 52/52mm

01	Cód. Filial 1	Cód. Filial 6	Tamanho	Cor
	27348	28024	S	
	27350	28026	M	
	27352	28028	L	
	-	-	XL	

03	Cód. Filial 1	Tamanho	Cor
	27357	S	
	27358	M	
	27359	L	
	-	XL	

02	Cód. Filial 1	Cód. Filial 6	Tamanho	Cor
	27349	28025	S	
	27351	28027	M	
	27353	28029	L	
	27356	28030	XL	



TSW

QUADRO EVO QUEST 29"

PAGINA 1/2 QUADROS





QUADRO EVO QUEST 29"

PAGINA 2/2 CARACTERÍSTICAS

Design do Quadro	Hardtail
Uso Recomendado	Categoria 3; DownCountry, XC, Maratona
Material	Carbono T700/T800/T1000
Cinematica	Swingarm 4-bar
Caixa de Direção	1 1/8" - 1.5" Tapered
Mov. de Direção	IS52/IS52
Padrão da Caixa Central	Pressfit
Largura Caixa Central	92mm x 41mm
Roteamento de Cabos	Cabeamento Interno com Passagem pela caixa de direção - ICR
Abraçadeira (mm)	34.9mm
Padrão Espaço Traseiro (O.L.D)	Boost 148mm
Canote	31.6mm
Padrão de Gancheira	UDH (100% compatível com câmbio T-type)
Suporte de Freio	Post Mount 140mm 160mm (com adaptador)

Curso Suspensão	100mm
Comp. Max. Suspensão Dianteira (Axle-To-Crown)	510mm
Num. Máx. Espaçador de Direção	30mm
Tamanho Máximo do Pneu Traseiro	59mm
Deslocamento do Garfo	44/51mm
Chainline	52/55mm
Inseção Máxima de Canote	S: 250mm M: 250mm L: 250mm XL: 250mm
Tamanho Máx. de Coroa	36D
Tamanho Máx. de Coroa Oval	34D
Suporte de Caramanhola	S/M/L/XL: 2x
Peso (kg)	1,2 kg

CONTEÚDO

Eixo	M12x175mm, 1.0
Adaptador de Freio	Flat Mount 140mm para 160mm
Adaptador de Freio	Flat Mount para Post Mount 160mm

Gancheira	Sram UDH
Abraçadeira	Quest, Alumínio, 34.9mm
Movimento de Direção	Padrão IS, Alumínio, Integrado, Rolamentos 52/52mm

01	Cód. Filial 1	Cód. Filial 6	Tamanho	Cor
	27287	28019	S	
	27289	-	M	
	27291	-	L	
	-	-	XL	

03	Cód. Filial 1	Tamanho	Cor
	27294	S	
	27295	M	
	27296	L	
	-	XL	

02	Cód. Filial 1	Cód. Filial 6	Tamanho	Cor
	27288	28020	S	
	27290	28021	M	
	27292	28022	L	
	27293	28023	XL	

TSW

QUADRO NUUK 29"

PAGINA 1/2 QUADROS





QUADRO NUUK 29”

PAGINA 2/2 CARACTERÍSTICAS



Design do Quadro	Hardtail
Uso Recomendado	Categoria 3; DownCountry, XC, Maratona
Material	Alloy 6061 Triple Butted
Caixa de Direção	1 1/8" - 1.5" Tapered
Mov. de Direção	IS52/IS52 (Rolamentos 51.8mm)
Padrão da Caixa Central	Pressfit
Largura Caixa Central	92mm x 41mm
Roteamento de Cabos	Cabeamento Interno com Passagem pela caixa de direção - ICR
Abraçadeira (mm)	34.9mm
Padrão Espaço Traseiro (O.L.D)	Boost 148mm
Canote	31.6mm (Passagem para retrátil disponível)
Padrão de Gancheira	UDH (100% compatível com câmbio T-type)
Suporte de Freio	Post Mount 140mm 160mm (com adaptador)
Curso Suspensão	120mm/100mm

Comp. Max. Suspensão Dianteira (Axle-To-Crown)	530mm
Num. Máx. Espaçador de Direção	30mm
Tamanho Máximo do Pneu Traseiro	60mm
Deslocamento do Garfo	44/51mm
Chainline	52/55mm
Inseção Máxima de Canote	S: 250mm M: 250mm L: 250mm XL: 250mm
Tamanho Máx. de Coroa	36D (Chainline 55)
Tamanho Máx. de Coroa Oval	34D
Suporte de Caramanhola	S: 2x M/L/XL: 3x
Peso (kg)	1,96 kg

CONTEÚDO

Eixo	M12x175mm, 1.0
Observação	Guias de Suporte de Caramanhola Soldadas
Adaptador de Freio	Flat Mount para Post Mount 160mm
Gancheira	Sram UDH

Suporte de Guidão	Quest, Alumínio, 31.8mm, Elevação -7", Comprimento: S: 70mm M: 70mm L: 80mm XL:80mm
Movimento de Direção	Tapered IS52/IS52, Integrado (Rolamentos 51.8mm)

01	Cód. Filial 1	Cód. Filial 6	Tamanho	Cor
	27313	28031	S	
	27316	28034	M	
	27319	28037	L	
	-	-	XL	

04	Cód. Filial 1	Cód. Filial 6	Tamanho	Cor
	27322	28040	S	
	27324	28042	M	
	27326	28044	L	
	27328	-	XL	

02	Cód. Filial 1	Cód. Filial 6	Tamanho	Cor
	27314	28032	S	
	27317	28035	M	
	27320	28038	L	
	27321	28039	XL	

05	Cód. Filial 1	Cód. Filial 6	Tamanho	Cor
	27323	28041	S	
	27325	28043	M	
	27327	28045	L	

03	Cód. Filial 1	Cód. Filial 6	Tamanho	Cor
	27315	28033	S	
	27318	28036	M	
	-	-	L	



COMBO RAVA UP 21v - 29" + COMPONENTES

PAGINA 1/4 QUADROS QUE COMPÕEM O COMBO



*IMAGEM MERAMENTE ILUSTRATIVA.



*IMAGEM MERAMENTE ILUSTRATIVA.





COMBO RAVA UP 21v - 29" + COMPONENTES

PAGINA 2/4 ITENS QUE COMPÕEM O COMBO





COMBO RAVA UP 21v - 29" + DESCRIÇÃO DETALHADA

PAGINA 3/4 QUADROS QUE COMPÕEM O COMBO

QUADRO RAVA UP 29"

Uso recomendado	Urbano
Material	Alumínio 6061
Cabeamento	Interno
Movimento Central (mm)	BSA 34,7 x 68mm
Sistema de Freio	A disco Standard
Tipo de Eixo (mm)	9x135mm
Tipo de Gancheira	Externa
Caixa de Direção (mm)	Mega Over 44mm

Abraçadeira	31,8mm
Canote (mm)	27,2mm
Rota para Canote Retrátil	Não
Largura Máx. Pneu Traseiro	2.20" (cravos baixos)
Peso Máx. Suportado (kg)	130
Curso	100
Fator de Venda	2 combos
Observação	Furo para 1 Suporte de caramanhola (Suporte não incluso)
Acompanha	Gancheira e Terminais de Passa Cabo

Cockpit

Movimento de Direção	Mega Over Ahead Esferado Semi selado Extensão de 1.1/8 Alumínio / Aço 1 unidade
Espaçador Mov. Direção	10mm Liso Alumínio 3 unidades
Cambio	Alavancas de marcha integrada com o manete X-Time / Saiguan Câmbio Dianteiro e Traseiro Cabos de Marcha Sistema de 21 Velocidades Roda Livre de 7 Velocidades Alumínio / Nylon / Aço 1 unidade

Kit Montagem	Guidão Reto X-Time com 9° backsweep, 675x31.8mm, Aço; Canote X-Time de 27.2x350mm, Aço; Suporte de Guidão X-Time, Ahead Set, 80x31.8mm, +/- 7°, Alumínio; Abraçadeira X-Time, 31.8mm, Blocagem, Alumínio. 1 unidade
--------------	---

Manopla MTB	Preto PVC / TPR 1 par
-------------	-----------------------------

Selim	Aço e Espuma Trilho de aço com castanha 1 unidade
-------	---

Roda e Suspensão

Raio	Preto 282 / 283 / 284 x 2,0mm C/ niple 64 unidades
Aro	X-time, 29", Alumínio 6061, Alumínio, 32 furos, Parede dupla, largura 19mm, ERD 584mm, ETRTO 622x19mm
Pneu	Pneu MTB Beyond Com Câmara de Ar Aro 29" Com Cravos Medida 2.10 (54-622) Pressão Máxima 60 PSI / 4 BAR Borracha / Arame / Nylon Modelo SRI 68 Preto 2 unidades

Suspensão	Rava Para Cross Country Curso de 100mm Espiga Over Ahead Set Diâmetro Espiga de 28.6mm Comprimento da Espiga de 275mm Fork Length 485mm Crown 35mm Funcionamento a Mola Eixo de 9mm Tipo de Freio Standard 1 unidades
-----------	--

Cubo	Dianteiro e Traseiro Esferado 32 Furos Padrão de disco de 6 parafusos 1 par
------	---

Fita de Aro	20mm Largura x 60mm Espessura Borracha 2 unidades
-------------	---





COMBO RAVA UP 21v - 29" + DESCRIÇÃO DETALHADA

PÁGINA 4/4 ITENS QUE COMPÕEM O COMBO

Transmissão 21v e Freio

Engrenagem Tripla c/ Braço

Coroas Fixas 24/34/42D
Protetor de Coroa
Compatível com Eixo Central Ponta Quadrada
Diâmetro Rosca do Pedal 9/16
Comprimento do Braço de 170mm
Indexada
Aço Revestido de Nylon
1 unidade

Pinça de Freio a Disco

Dianteiro e Traseiro
XT-02
Sistema de Frenagem Mecânico
Alumínio
1 par

Disco de Freio

Dianteiro e Traseiro
Acompanha os Parafusos
Espessura de 1.8mm
Tamanho de 160mm
Aço
2 unidades

Eixo Central

34.7mm
Selado
122,5 / 126mm
Rolamentado
1 unidade

Corrente Corrida

1/2" x 3/32" 116L
Compatível com transmissões de 7 velocidades
Conector Missing Link TEC 7/8V
1 unidade

Cabo de Freio

Dianteiro e Traseiro
19 Fios
Extra Light
1 unidades (cada)

Pedal Plataforma

Aço/Nylon
Tamanho de 9/16
1 par

Conduíte

Conduíte para Freio
Diâmetro de 5mm
Fios Paralelos
Revestimento Interno de Teflon
Aço revestido de nylon
3 metros

Terminal de Conduíte

Espessura de 4mm
Nylon
6 unidades

01	Código	Tamanho	Cor	Embalagem
	28131	M		2 combos
	28133	L		2 combos

02	Código	Tamanho	Cor	Embalagem
	28132	M		2 combos
	28134	L		2 combos



COMBO RAVA GO 21v - 29" + COMPONENTES

PAGINA 1/4 QUADROS QUE COMPÕEM O COMBO

1



2



3



4



5





COMBO RAVA GO 21v - 29" + COMPONENTES

PAGINA 2/4 ITENS QUE COMPÕEM O COMBO





COMBO RAVA GO 21v - 29" - DESCRIÇÃO DETALHADA

PAGINA 3/4 DESCRIÇÃO DETALHADA ABAIXO

QUADRO RAVA GO 29"

Uso recomendado	Urbano
Material	Alumínio
Cabeamento	Interno
Movimento Central (mm)	BSA 34,1 x 68mm
Sistema de Freio	A disco Standard
Tipo de Eixo (mm)	9x135mm
Tipo de Gancheira	Externa
Caixa de Direção (mm)	Mega Over 44mm

Cockpit

Movimento de Direção	Mega Over Ahead Esferado Semi selado Extensão de 11/8 Alumínio / Aço 1 unidade
Espaçador Mov. Direção	10mm Liso Alumínio 3 unidades
Cambio	Alavancas de marcha integrada com o manete X-Time / Saiguan Câmbio Dianteiro e Traseiro Cabos de Marcha Sistema de 21 Velocidades Roda Livre de 7 Velocidades Alumínio / Nylon / Aço 1 unidade

Roda e Suspensão

Raio	Preto 291 x 2,0mm 64 unidades
Aro	29" ETRTO de 622x19 Compatível com pneus 1.0" a 2.3" ERD de 602mm 32 Furos Alumínio 6061 Parede Dupla Válvula Americana (schrader) 2 unidades
Niple	Preto Diâmetro de 2mm Comprimento de 12mm Aço 72 unidades
Pneu	Pneu MTB Beyond Aro 29" Com Cravos Medida 2.10 (54-622) Pressão Máxima 60 PSI / 4 BAR Borracha / Arame / Nylon Modelo SRI 68 Preto 2 unidades

Abraçadeira	31,8mm
Canote (mm)	27,2mm
Rota para Canote Retrátil	Não
Largura Máx. Pneu Traseiro	2.1"
Peso Máx. Suportado (kg)	130
Curso	100
Fator de Venda	2 combos
Observação	Furo para 1 Suporte decaramanhola (Suporte não incluso)
Acompanha	Gancheira e Terminais de Passa Cabo

Kit Montagem	Guidão Reto X-Time com 9° backsweep, 675x31,8mm, Aço; Canote X-Time de 27.2x350mm, Aço; Suporte de Guidão X-Time, Ahead Set, 80x31,8mm, +/- 7°, Alumínio; Abraçadeira X-Time, 31,8mm, Blocagem, Alumínio. 1 unidade
--------------	--

Manopla MTB	Preto PVC / TPR 1 par
-------------	-----------------------------

Selim	Aço e Espuma Trilho de aço com castanha
-------	--

Suspensão	Rava Para Cross Country Curso de 100mm Espia Over Ahead Set Diâmetro Espiga de 28.6mm Comprimento da Espiga de 275mm Fork Length 485mm Crown 35mm Funcionamento a Mola Eixo de 9mm Tipo de Freio Standard 1 unidades
-----------	---

Cubo	Esferado 32 Furos Padrão de disco de 6 parafusos 1 unidade
------	---

Fita de Aro	20mm Largura x 60mm Espessura Borracha 2 unidades
-------------	---





COMBO RAVA GO 21v - 29" - DESCRIÇÃO DETALHADA

PÁGINA 4/4 DESCRIÇÃO DOS ITENS QUE COMPÕE O COMBO

Transmissão 21v e Freio

Engrenagem Tripla c/ Braço	Coroas Fixas 24/34/42D Protetor de Coroa Compatível com Eixo Central Ponta Quadrada Diâmetro Rosca do Pedal 9/16 Comprimento do Braço de 170mm Indexada Aço Revestido de Nylon 1 unidade
Pinça de Freio a Disco	Dianteiro e Traseiro XT-02 Sistema de Frenagem Mecânico Alumínio 1 par
Disco de Freio	Dianteiro e Traseiro Acompanha os Parafusos Espessura de 1.8mm Tamanho de 160mm Aço 2 unidades
Eixo Central	34.7mm Selado 122,5mm Rolamentado 1 unidade

Corrente Corrida	1/2" x 3/32" 116L Compatível com transmissões de 7 velocidades Conector Missing Link 7R/HV-500 GYBR 1 unidade
Cabo de Freio	Dianteiro e Traseiro 19 Fios Extra Light 1 unidades (cada)
Pedal Plataforma	Aço/Nylon Tamanho de 9/16 1 par
Conduíte	Conduíte para Marcha Diâmetro de 4mm Fios Paralelos Revestimento Interno de Teflon Aço revestido de nylon 4,9 metros
Terminal de Conduíte	Espessura de 4mm Nylon 6 unidades

01	Código	Tamanho	Cor	Embalagem
	27872	S		2 combos
	27877	M		2 combos
	27882	L		2 combos

04	Código	Tamanho	Cor	Embalagem
	27873	S		2 combos
	27878	M		2 combos
	27883	L		2 combos

02	Código	Tamanho	Cor	Embalagem
	27871	S		2 combos
	27876	M		2 combos
	27881	L		2 combos

05	Código	Tamanho	Cor	Embalagem
	27874	S		2 combos
	27879	M		2 combos

03	Código	Tamanho	Cor	Embalagem
	27870	S		2 combos
	27875	M		2 combos
	27880	L		2 combos



COMBO RAVA PRESSURE 21v - 29" + COMPONENTES

PAGINA 1/4 ITENS QUE COMPÕEM O COMBO





COMBO RAVA PRESSURE 21v - 29" + COMPONENTES

PAGINA 2/4 ITENS QUE COMPÕEM O COMBO





COMBO RAVA PRESSURE 21v - 29" - DESCRIÇÃO DETALHADA

PAGINA 3/4 DESCRIÇÃO DETALHADA ABAIXO

QUADRO PRESSURE 29"

Uso recomendado	Urbano / Estradão
Material	Alumínio 6061
Tipo de cabeamento	Externo
Tipo de Direção	Mega over 44mm
Mov. Central	BSA 34.7x68mm
Suporte de freio	Disco Standard
Tipo de Eixo (mm)	135x9

Curso Suspensão (mm)	100
Abraçadeira (mm)	31.8
Canote (mm)	27.2
Câmbio Dianteiro	Abraçadeira
Peso (kg)	1,8kg (M)
Pneu Máx. Suportado (pol.)	2.20
Peso Máx. Suportado (kg)	110
Fator de Venda	2 combos

Cockpit

Movimento de Direção	Mega Over Ahead Esferado Semi selado Extensão de 1/8 Alumínio / Aço 1 unidade
Espaçador Mov. Direção	10mm Liso Alumínio 3 unidades
Cambio	Alavancas de marcha integrada com o manete X-Time / Saiguan Câmbio Dianteiro e Traseiro Cabos de Marcha Sistema de 21 Velocidades Roda Livre de 7 Velocidades Alumínio / Nylon / Aço 1 unidade

Kit Montagem	Guidão Reto X-Time com 9° backsweep, 675x31.8mm, Aço; Canote X-Time de 27.2x350mm, Aço; Suporte de Guidão X-Time, Ahead Set, 80x31.8mm, +/- 7°, Alumínio; Abraçadeira X-Time, 31.8mm, Blocagem, Alumínio. 1 unidade
--------------	---

Manopla MTB	Preto PVC / TPR 1 par
-------------	-----------------------------

Selim	Aço e Espuma Trilho de aço com castanha
-------	--

Roda e Suspensão

Raio	Preto 291 x 2,0mm 64 unidades
Aro	29" ETRTO de 622x19 Compatível com pneus 1.0" a 2.3" ERD de 602mm 32 Furos Alumínio 6061 Parede Dupla Válvula Americana (schrader) 2 unidades
Niple	Preto Diâmetro de 2mm Comprimento de 12mm Aço 72 unidades
Pneu	Pneu MTB Beyond Aro 29" Com Cravos Medida 2.10 (54-622) Pressão Máxima 60 PSI / 4 BAR Borracha / Arame / Nylon Modelo SRI 68 Preto 2 unidades

Suspensão	Rava Para Cross Country Curso de 100mm Espia Over Ahead Set Diâmetro Espiga de 28.6mm Comprimento da Espiga de 275mm Fork Length 485mm Crown 35mm Funcionamento a Mola Eixo de 9mm Tipo de Freio Standard 1 unidades
-----------	---

Cubo	Esferado 32 Furos Padrão de disco de 6 parafusos 1 unidade
------	---

Fita de Aro	20mm Largura x 60mm Espessura Borracha 2 unidades
-------------	---





COMBO RAVA PRESSURE 21v - 29" - DESCRIÇÃO DETALHADA

PÁGINA 4/4 DESCRIÇÃO DOS ITENS QUE COMPÕE O COMBO

Transmissão 21v e Freio

Engrenagem Tripla c/ Braço	Coroas Fixas 24/34/42D Protetor de Coroa Compatível com Eixo Central Ponta Quadrada Diâmetro Rosca do Pedal 9/16 Comprimento do Braço de 170mm Indexada Aço Revestido de Nylon 1 unidade
Pinça de Freio a Disco	Dianteiro e Traseiro XT-02 Sistema de Frenagem Mecânico Alumínio 1 par
Disco de Freio	Dianteiro e Traseiro Acompanha os Parafusos Espessura de 1.8mm Tamanho de 160mm Aço 2 unidades
Eixo Central	34.7mm Selado 122,5mm Rolamentado 1 unidade

Corrente Corrida	1/2" x 3/32" 116L Compatível com transmissões de 7 velocidades Conector Missing Link 7R/HV-500 GYBR 1 unidade
Cabo de Freio	Dianteiro e Traseiro 19 Fios Extra Light 1 unidades (cada)
Pedal Plataforma	Aço/Nylon Tamanho de 9/16 1 par
Conduíte	Conduíte para Marcha Diâmetro de 4mm Fios Paralelos Revestimento Interno de Teflon Aço revestido de nylon 4,9 metros
Terminal de Conduíte	Espessura de 4mm Nylon 6 unidades

01	Código	Tamanho	Cor	Embalagem
	27945	M		2 combos
	27946	L		2 combos

02	Código	Tamanho	Cor	Embalagem
	27947	M		2 combos



COMBO METZ FUSE 29" + COMPONENTES

PAGINA 1/4 QUADROS QUE COMPÕEM O COMBO





COMBO METZ FUSE 21v - 29" + COMPONENTES

PAGINA 2/4 ITENS QUE COMPÕEM O COMBO





COMBO METZ FUSE 21v - 29" - DESCRIÇÃO DETALHADA

PAGINA 3/4 DESCRIÇÃO DETALHADA ABAIXO

QUADRO FUSE 29"

Uso recomendado	Urbano
Material	Alumínio 6061
Tipo de cabeamento	Externo
Tipo de Direção	Mega Over 44 mm
Mov. Central	BSA 34.7 x 68mm
Suporte de freio	Disc brake IS (international Standard)
Tipo de Eixo (mm)	135x9
Curso Suspensão (mm)	100

Abraçadeira (mm)	31.8
Canote (mm)	27.2
Rota p/ retrátil	Não
Câmbio Dianteiro	Abraçadeira
Peso (kg)	1,82kg [(M) Variação de +/- 5%]
Peso Máx. Suportado (kg)	110
Fator de Venda	2 combos

Cockpit

Movimento de Direção	Mega Over Ahead Esferado Semi selado Extensão de 1,1/8 Alumínio / Aço 1 unidade
Espaçador Mov. Direção	10mm Liso Alumínio 3 unidades
Cambio	Alavancas de marcha integrada com o manete X-Time / Saiguan Câmbio Dianteiro e Traseiro Cabos de Marcha Sistema de 21 Velocidades Roda Livre de 7 Velocidades Alumínio / Nylon / Aço 1 unidade

Kit Montagem	Guidão Reto X-Time com 9° backsweep, 675x31.8mm, Aço; Canote X-Time de 27.2x350mm, Aço; Suporte de Guidão X-Time, Ahead Set, 80x31.8mm, +/- 7°, Alumínio; Abraçadeira X-Time, 31.8mm, Blocação, Alumínio. 1 unidade
--------------	--

Manopla MTB	Preto PVC / TPR 1 par
-------------	-----------------------------

Selim	Aço e Espuma Trilho de aço com castanha
-------	--

Roda e Suspensão

Raio	Preto 291 x 2,0mm 64 unidades
Aro	29" ETRTO de 622x19 Compatível com pneus 1.0" a 2.3" ERD de 602mm 32 Furos Alumínio 6061 Parede Dupla Válvula Americana (schrader) 2 unidades
Niple	Preto Diâmetro de 2mm Comprimento de 12mm Aço 72 unidades
Pneu	Pneu MTB Beyond Aro 29" Com Cravos Medida 2.10 (54-622) Pressão Máxima 60 PSI / 4 BAR Borracha / Arame / Nylon Modelo SRI 68 Preto 2 unidades

Suspensão	Rava Para Cross Country Curso de 100mm Espia Over Ahead Set Diâmetro Espiga de 28.6mm Comprimento da Espiga de 275mm Fork Length 485mm Crown 35mm Funcionamento a Mola Eixo de 9mm Tipo de Freio Standard 1 unidades
-----------	---

Cubo	Esferado 32 Furos Padrão de disco de 6 parafusos 1 unidade
------	---

Fita de Aro	20mm Largura x 60mm Espessura Borracha 2 unidades
-------------	---





COMBO METZ FUSE 21v - 29" - DESCRIÇÃO DETALHADA

PAGINA 4/4 DESCRIÇÃO DOS ITENS QUE COMPÕE O COMBO

Transmissão 21v e Freio

Engrenagem Tripla c/ Braço	Coroas Fixas 24/34/42D Protetor de Coroa Compatível com Eixo Central Ponta Quadrada Diâmetro Rosca do Pedal 9/16 Comprimento do Braço de 170mm Indexada Aço Revestido de Nylon 1 unidade
Pinça de Freio a Disco	Dianteiro e Traseiro XT-02 Sistema de Frenagem Mecânico Alumínio 1 par
Disco de Freio	Dianteiro e Traseiro Acompanha os Parafusos Espessura de 1.8mm Tamanho de 160mm Aço 2 unidades
Eixo Central	34.7mm Selado 122,5mm Rolamentado 1 unidade

Corrente Corrida	1/2" x 3/32" 116L Compatível com transmissões de 7 velocidades Conector Missing Link 7R/HV-500 GYBR 1 unidade
Cabo de Freio	Dianteiro e Traseiro 19 Fios Extra Light 1 unidades (cada)
Pedal Plataforma	Aço/Nylon Tamanho de 9/16 1 par
Conduíte	Conduíte para Marcha Diâmetro de 4mm Fios Paralelos Revestimento Interno de Teflon Aço revestido de nylon 4,9 metros
Terminal de Conduíte	Espessura de 4mm Nylon 6 unidades

01	Código	Tamanho	Cor	Embalagem
	27949	S		2 combos
	27950	M		2 combos

02	Código	Tamanho	Cor	Embalagem
	27948	S		2 combos



RAVA CAVE 29"



01

02

03

*Pintura Camaleão

04

*Adesivo Holográfico





MTB CAVE 29"

Uso recomendado	Cross Country / Down Country
Material	Alumínio
Cabeamento	ICR (Pela Direção) / Interno pelo Down Tube
Movimento Central	Press-fit 92 x 41mm
Sistema de Freio	Post Mount 160mm
Tipo de Eixo (mm)	M12 x 178 x 1.0 (acompanha o quadro)
Tipo de Gancheira	UDH (acompanha o quadro)
Caixa de Direção (mm)	Integrada (52x52)
Canote (mm)	30.9
Rota para Canote Retrátil	Sim
Largura Máx. Pneu Traseiro (mm)	60mm
Peso Máx. Quadro (kg)	120
Peso (kg)	1,99kg (Referente ao tamanho M) Variação de 5%
Fator de Venda	1 unidade
Observação	Guias de Suporte de Caramanhola Soldadas

ACESSÓRIOS INCLUSOS

Mov. Direção	(Ref. Cód. 25867) X-Time Integrado com rolamento
Canote	(Ref. Cód. 25896) Quest Micro Ajustes 30.9 x 400mm
Guidão	(Ref. Cód. 23851) Quest 31.8 x 740mm 9° Backsweep
Abraçadeira	(Ref. Cód. 12828) X-Time Blocagem 34.9 mm
Gancheira	(Ref. Cód. 24143) UDH
Eixo	(Ref. cód. 25706) M12 x 178 x 1.0
Tampas do Quadro	Interno e Externo

01	Código	Tamanho	Cor	Embalagem
	25880	S		2 unidades
	25884	M		2 unidades
	25888	L		2 unidades
	25890	XL		2 unidades

02	Código	Tamanho	Cor	Embalagem
	25877	S		2 unidades
	25881	M		2 unidades
	25885	L		2 unidades
	25889	XL		2 unidades

03	Código	Tamanho	Cor	Embalagem
	25879	S		2 unidades
	25883	M		2 unidades
	25887	L		2 unidades

*Pintura Camaleão

04	Código	Tamanho	Cor	Embalagem
	25878	S		2 unidades
	25882	M		2 unidades
	25886	L		2 unidades

*Adesivo Holografico



RAVA

KIT PRESSURE 29" | RS

% PRODUTO EM LIQUIDAÇÃO



01



ROCK SHOX



ROCK SHOX



02



03



04





COMPOSIÇÃO DO KIT

KIT MTB PRESSURE 29" | 2021

Uso recomendado	Urbano / Estradão
Material	Alumínio 6061
Tipo de cabeamento	Externo
Tipo de Direção	Mega over 44mm
Mov. Central	BSA 34.7x68mm
Suporte de freio	Disco Standard
Tipo de Eixo (mm)	135x9

Curso Suspensão (mm)	100
Abraçadeira (mm)	31.8
Canote (mm)	27.2
Câmbio Dianteiro	Abraçadeira
Peso (kg)	1.800g (M)
Pneu Máx. Suportado (pol.)	2.20
Peso Máx. Suportado (kg)	110
Embalagem	7 peças

KIT SUSPENSÃO ROCKSHOX JUDY

Curso (mm)	100
Tipo de trava	Remota
Offset (mm)	46
Espiga	Tapered
Eixo (mm)	100x9
Embalagem	1 peça

KIT COCKPIT X-TIME

Guidão	Reto 720 x 31.8 mm 9° backsweep Alumínio
Suporte de guidão	Ahead set 90 x 31.8 mm / 7° Alumínio
Canote	31.6 x 350 mm Parafuso único Alumínio
Abraçadeira	Blocagem 34.9 mm Alumínio
Embalagem	20 peças

KIT TRAVA REMOTA ROCKSHOX

Tipo de trava	Poploc Esquerda 17mm Compatível com qualquer suspensão Rock Shox como: XC30 - Recon - XC 32 - Reba - XC 28 - Judy Acompanha cabos e conduítes para montagem Puxar 17 mm
Embalagem	20 peças

01	Código	Tamanho	Cor
-	-	S	
-	20551	M	
-	-	L	
-	-	XL	

03	Código	Tamanho	Cor
-	-	S	
-	-	M	
-	-	L	
-	-	XL	

02	Código	Tamanho	Cor
-	-	S	
-	20552	M	
-	-	L	
-	-	XL	

04	Código	Tamanho	Cor
-	-	S	
-	20554	M	
-	-	L	
-	-	XL	





% PRODUTO EM LIQUIDAÇÃO





COMPOSIÇÃO DO KIT

MTB NAZCA 29"

Uso recomendado	Cross Country XCM
Material	Alumínio 6061
Tipo de cabeamento	Interno
Tipo de Direção	Tapered semi-integrada (44 x 56mm)
Mov. Central	BSA 34.7 x 73mm
Suporte de freio	Post Mount
Tipo de Eixo (mm)	148x12 (Boost)
Curso Suspensão (mm)	100

Abraçadeira (mm)	34.9
Canote (mm)	31.6
Rota p/ retrátil	Sim
Câmbio Dianteiro	Não Suporta
Tamanho Max. de Coroa	38 Dentes
Peso (kg)	1,88kg (Peso referente ao quadro "M")
Pneu Máx. Suportado (pol.)	2.40 (60-622) cravos baixos
Peso Máx. Suportado (kg)	110

KIT SUSPENSÃO ROCKSHOX JUDY

Curso (mm)	100
Tipo de trava	Remota
Offset (mm)	46
Espiga	Tapered
Eixo (mm)	100x9
Embalagem	1 peça

KIT COCKPIT X-TIME

Guidão	Reto 720 x 31.8 mm 9° backsweep Alumínio
Suporte de guidão	Ahead set 90 x 31.8 mm / 7° Alumínio
Canote	31.6 x 350 mm Parafuso único Alumínio
Abraçadeira	Blocagem 34.9 mm Alumínio
Embalagem	20 peças

KIT TRAVA REMOTA ROCKSHOX

Tipo de trava	Poploc Esquerda 17mm Compatível com qualquer suspensão Rock Shox como: XC30 - Recon - XC 32 - Reba - XC 28 - Judy Acompanha cabos e conduítes para montagem Puxar 17 mm
Embalagem	20 peças

KIT MOVIMENTO DE DIREÇÃO

Características	Ahead Set Tapered Direção 1 1/8x44mm Integrado (c/ caixas)
Modelo	Com adaptador para garfo 30mm e 39.8mm

01	Código	Tamanho	Cor
	22791	S	
	-	M	
	-	L	
	-	XL	

03	Código	Tamanho	Cor
	22792	S	
	-	M	
	-	L	
	22803	XL	



% PRODUTO EM LIQUIDAÇÃO

CONJUNTO CÂMBIO X-TIME S12

Característica	Conjuntos de transmissão de 1x12 velocidades de alta precisão e durabilidade
Câmbio Traseiro	X-TIME 12 velocidades; mais resistência e segurança na fixação Roldanas com 12 dentes rolamento selado sistema de dentes U-Pulley (onde um dente é maior que o outro para melhor encaixe na corrente) Peso: 311g
Alavancas	X-TIME 12 velocidades estrutura em alumínio e acabamento plástico, regulador de tensão e acompanha cabo de aço (cabo de aço comum NÃO é inox). Na mesma alavanca pode-se efetuar a descida e subida das marchas impulsionando com o polegar Peso: 144g
Código	Embalagem
19151	10 unidades



X-TIME



PRODUTO EM LIQUIDAÇÃO

CONJUNTO TRANSMISSÃO 9V MTB S9

Característica	Conjuntos de transmissão de 9 velocidades de alta precisão e durabilidade
Câmbio Dianteiro	Estrutura em alumínio com anel duplo para dar mais resistência e segurança na fixação Peso aproximado 148g
Câmbio Traseiro	Compatível com várias combinações de engrenagens Peso aproximado 315g

Cassete	11/13/15/17/21/24/28/32/36 D.; mudança estável e precisa; peso aproximado: 441 g
Alavancas	Estrutura em alumínio visor indicador de posição. Peso aproximado 309 g
Código	Embalagem
07141	1 conjunto

X-TIME



% PRODUTO EM LIQUIDAÇÃO

CONJUNTO TRANSMISSÃO 8V MTB S8

Câmbio Dianteiro Estrutura em alumínio; anel duplo para dar mais resistência e segurança na fixação; peso aproximado: 145 g

Câmbio Traseiro Compatível com várias combinações de engrenagens; peso aproximado: 315 g

Cassete 12/14/17/19/21/24/28/32 D.; mudança estável e precisa; peso aproximado: 336 g

Alavancas Estrutura em alumínio; visor indicador de posição; peso aproximado: 306 g

Código	Embalagem
07142	1 conjunto



CONJUNTO CÂMBIO 21V

Característica	Sistema de 21 Velocidades
Material	Alumínio/Aço/Nylon
Alavancas de Marcha	Integrada com o manete, modelo EZ-Fire
Câmbio Dianteiro	De braçadeira, 31.8mm, Dual Pull
Câmbio Traseiro	Sem Gancheira e Montagem direta
Roda Livre	7V, Bronze, 14-28D
Cabos de Marcha	Aço
Peso (kg)	730g (Peso referente ao kit sem roda livre)
Fator de venda	1 conjunto

Código	Embalagem
26788	50 conjuntos



% PRODUTO EM LIQUIDAÇÃO

X-TIME



CONJUNTO DE CÂMBIO 3X7V

Característica	<p>Conjunto de alavanca 21v ez-fire</p> <ul style="list-style-type: none"> • Material alumínio • Alta qualidade • Resistente • Excelente acabamento • Manetes de alumínio • Câmbio traseiro de 7 velocidades (fixação direta – parafuso na gancheira do quadro) • Câmbio dianteiro de 3 velocidades (abraçadeira 31.8mm / down pull) • Sistema de transmissão 3x7v • Acompanha cabos de marcha
-----------------------	---

Peso +/- 728g kit

Código	Embalagem
23223	25 unidades



CONJUNTO DE FREIO A DISCO E CUBO | DIANTEIRO/TRASEIRO

Pinça	Dianteira/Traseiro Freio a disco mecânico Incluso pastilhas Modelo Post mount com adaptador para International Standard
Post mount	Discos de 160 mm
International Standart	F:180/R160 F:160/R140
Cubos	Dianteiro/Traseiro Cassete 8,9,10v. Free hub International Standard 32 ou 36 furos Suporte disco: parafuso Eixo de 9 mm Blocação
O.L.D.	Dianteiro 100 mm Traseiro 142 mm
Rotores	Dianteiro/Traseiro 160 mm Parafuso (6) 2 mm de espessura
Peso	1.5kg

Código	Furos	Embalagem
13207	32	10 unidades
13208	36	10 unidades





CONJUNTO PARA FREIO A DISCO 36 FUROS MECÂNICO

Pinça	Dianteiro Para freio a disco mecânico Compatível com de discos de 160 mm Incluso pastilha
	Traseiro: Para freio a disco mecânico Compatível com de discos de 160 mm Incluso pastilha
Cubos	Dianteiro 36 furos Suporte disco de freio parafuso Eixo de 9 mm Blocagem
	Traseiro: 36 furos Suporte disco de freio parafuso Eixo de 9 mm
Rotores	160 mm parafuso (6) 2 mm de espessura

Código	Conjunto	Embalagem
13203	Dianteiro	10 unidades
13204	Traseiro	10 unidades



CONJUNTO PARA FREIO A DISCO 32 FUROS MECÂNICO

Pinça	Dianteiro Para freio a disco mecânico Compatível com de discos de 160 mm Incluso pastilha
	Traseiro: Para freio a disco mecânico Compatível com de discos de 160 mm Incluso pastilha
Cubos	Dianteiro 32 furos Suporte disco de freio parafuso Eixo de 9 mm Blocagem
	Traseiro: 32 furos Suporte disco de freio parafuso Eixo de 9 mm
Rotores	160 mm parafuso (6) 2 mm de espessura

Código	Conjunto	Embalagem
13205	Dianteiro	10 unidades
13206	Traseiro	10 unidades

X-TIME**% PRODUTO EM LIQUIDAÇÃO****CONJUNTO DE FREIO A DISCO HIDRÁULICO**

Característica	Material: Alumínio/Aço Peso: 709 gr (Apenas as manetes)
Freio Dianteiro	Características: X-Time hidráulico Abraçadeira com dois parafusos Reservatório de alumínio Óleo mineral Caliper 2 pistões Mangueira com 800 mm Peso: 335 gr
Freio Traseiro	Características: X-Time hidráulico Abraçadeira com dois parafusos Reservatório de alumínio Óleo mineral Caliper 2 pistões Mangueira com 1600 mm Peso: 374 gr
Rotores	Características: X-Time 160 mm 06 parafusos Aço Peso: 242 gr (Apenas os discos) Observação: Acompanha jogo de parafusos para fixação.

Código	Embalagem
08636	12 unidades

% PRODUTO EM LIQUIDAÇÃO**CONJUNTO DE FREIO A DISCO HIDRÁULICO**

Característica	Material: Alumínio/Aço Peso: 709 gr (Apenas as manetes)
Freio Dianteiro	Características: X-Time hidráulico Abraçadeira com dois parafusos Reservatório de alumínio Óleo mineral Caliper 2 pistões Mangueira com 800 mm Peso: 335 gr
Freio Traseiro	Características: X-Time hidráulico Abraçadeira com dois parafusos Reservatório de alumínio Óleo mineral Caliper 2 pistões Mangueira com 1600 mm Peso: 374 gr
Rotores	Características: X-Time 160 mm 06 parafusos Aço Peso: 242 gr (Apenas os discos) Observação: Acompanha jogo de parafusos para fixação.

Código	Embalagem
22951	20 unidades





KIT RODAS RACE Q30 SL 29"




ARO RACE Q30 SL		Altura do perfil (mm)	20
Uso recomendado	Cross Country	Válvula	Presta
Material do aro	Carbono SL	Tensão máx. raio	130kgf
Largura Interna (mm)	30	Tipos de Pneu	2.35" a 2.5"
Tubeless	Sim		
Tipo de parede	Hookless Tecnologia		

CUBOS QUEST BY FORMULA		RAIO	
Material	Alumínio	Material	Inox aero
Eixo Dianteiro (mm)	110x15 (Boost)	Marca	Sapim
Eixo Traseiro (mm)	148x12 (Boost)	Modelo	CX Ray
Nº de furos	28		
Freehub	Sim		
Tipo de Disco	6 parafusos		

PESO DAS RODAS

+/- 1.420g (PAR)



PNEU BARZO 2.35		FITA TUBELESS	
Uso Recomendado	XC Trail	Tamanho	30mm x 9m
Material	Grafeno 4C / Borracha	Marca	Vittoria
Tamanho	29x2,35	Quantidade	1
ETRTO	57-622		
Tecnologia	TLR 120 - ITP	SELANTE TUBELESS	
Marca	Vittoria	Volume	250ml
Peso	745g	Marca	Vittoria
Quantidade	1	Quantidade	1

PNEU MEZCAL 2.25		AIRLINE	
Uso Recomendado	XC - Trail	Uso Recomendado	XC tires
Material	Grafeno 4C / Borracha	Material	Polímero
Tamanho	29x2,25	Tamanho	29" x 2,1" - 2,4"
ETRTO	55-622	Largura Interna do Aro	25-30 mm
Tecnologia	TLR 120 - ITP	Marca	Vittoria
Marca	Vittoria	Válvula	Presta
Peso	690g	Peso (kg)	55g
Quantidade	1	Quantidade	2



Código	Tipo de Freehub	Embalagem
22965	XD - MICRO SPLINE (INCLUSOS)	1 kit

RODAS XT-30 29"



ARO XT-30

Uso recomendado	Cross Country
Material do aro	Alumínio
Nº de furos	32
Largura Interna (mm)	30
Tubeless	Sim

RAIO

Material	Aço
Tipo	J-Bend

CUBOS SHIMANO TX505

Material	Alumínio
Eixo Dianteiro (mm)	100x9
Eixo Traseiro (mm)	135x9
Nº de furos	32
Freehub	11 velocidades

PAR PNEUS VITTORIA BARZO 2.25

TPI	26
Tipo	Arame
Proteção	Banda leve
Tamanho (pol)	2.25

Código	Tipo de Freehub	Sup. Disco	Embalagem
22892	11 velocidades	Centerlock	1 par



KIT DE MONTAGEM XT-27

Guidão	Alumínio Comprimento: 720 mm Backsweep: 9° Braçadeira da mesa: 31.8 mm
Suporte de guidão	Braçadeira da mesa: 31.8 mm Comprimento da mesa: 60 mm Ângulo da mesa: 7°
Canote	Alumínio 31.6 mm Comprimento: 350 mm
Abraçadeira	Alumínio Tamanho: 34.9 mm Sistema de fixação: blocagem

Código

19534



KIT DE MONTAGEM XT-22

Guidão	X-Time Rise bar 720 x 31.8 mm 9° backsweep Rise 20 mm Alumínio
Suporte de guidão	X-Time Ahead set 90 x 31.8 mm / 7° Alumínio
Canote	X-Time 31.6 x 350 mm Parafuso único Alumínio
Abraçadeira	X-Time Blocagem 34.9 mm Alumínio

Código

15459

Embalagem

20 peças





KIT DE MONTAGEM XT-29

Código

Guidão	Alumínio 720 mm Rise: 20 mm Backsweep: 9° Braçadeira da mesa: 31.8 mm
Suporte de guidão	Braçadeira da mesa: 31.8 mm Mesa: 60 mm Ângulo da mesa: 7° Parafuso único
Canote	Alumínio 31.6 mm Comprimento: 350 mm
Abraçadeira	Alumínio Tamanho: 34.9 mm Sistema de fixação: blocagem

19539



KIT DE MONTAGEM XT

Código

Embalagem

Guidão	X-Time Reto 675 x 31.8 mm 9° backsweep Aço
Suporte de guidão	X-Time Ahead set 80 x 31.8 mm / +/-7° Alumínio
Canote	X-Time 27.2 x 350 mm Aço
Abraçadeira	X-Time Blocagem 31.8 mm Alumínio

25859

Kit



KIT DE MONTAGEM XT-25

Código

Embalagem

Guidão	X-Time Reto 720 x 31.8 mm 9° backsweep Alumínio
Suporte de guidão	X-Time Ahead set 90 x 31.8 mm / 7° Alumínio
Canote	X-Time 31.6 x 350 mm Parafuso único Alumínio
Abraçadeira	X-Time Blocagem 34.9 mm Alumínio

15461

20 peças



KIT DE MONTAGEM XT-28

		<u>Código</u>	<u>Embalagem</u>
<u>Guidão</u>	X-Time Reto 720 x 31.8 mm 9° backsweep Alumínio	19537	20 peças
<u>Suporte de guidão</u>	X-Time Ahead set 70 x 31.8 mm / 7° Alumínio		
<u>Canote</u>	X-Time 27.2 x 350 mm Parafuso único Alumínio		
<u>Abraçadeira</u>	X-Time Blocagem 31.8 mm Alumínio		



KIT DE MONTAGEM XT-24

		<u>Código</u>	<u>Embalagem</u>
<u>Guidão</u>	X-Time Reto 720 x 31.8 mm 9° backsweep Alumínio	15460	20 peças
<u>Suporte de guidão</u>	X-Time Ahead set 90 x 31.8 mm / 7° Alumínio		
<u>Canote</u>	X-Time 27.2 x 350 mm Parafuso único Alumínio		
<u>Abraçadeira</u>	X-Time Blocagem 31.8 mm Alumínio		



KIT DE MONTAGEM XT-22

		<u>Código</u>	<u>Embalagem</u>
<u>Guidão</u>	X-Time Rise bar 720 x 31.8 mm 9° backsweep Rise 20 mm Alumínio	15458	20 peças
<u>Suporte de guidão</u>	X-Time Ahead set 90 x 31.8 mm / 7° Alumínio		
<u>Canote</u>	X-Time 27.2 x 350 mm Parafuso único Alumínio		
<u>Abraçadeira</u>	X-Time Blocagem 31.8 mm Alumínio		



KIT DE MONTAGEM XT-26

Código Embalagem

<u>Guidão</u>	X-Time Rise bar 720 x 31.8 mm 9° backsweep Rise 20 mm Alumínio
<u>Suporte de guidão</u>	X-Time Ahead set 70 x 31.8 mm / 7° Alumínio
<u>Canote</u>	X-Time 27.2 x 350 mm Parafuso único Alumínio
<u>Abraçadeira</u>	X-Time Blocação 31.8 mm Alumínio

19532

20 peças



CONJUNTO ACESSORIOS QUADRO FULL XC

Características

- Conjunto acessórios quadro tsw full xc
- Guia dos conduites superiores
- Guia dos conduites inferiores
- Kit de parafusos da balança
- Não acompanha rolamentos da balança

Material Alumínio e nylon

Compatibilidade TSW Full Quest modelo 22/23

Fator de Venda 1 unidade

Peso (kg) 160g

Código Embalagem

24159 10 peças

CONJUNTO ACESSORIOS QUADRO E-BIKE

Características

- Conjunto acessórios quadro tsw full e-quest
- Guia dos conduites superiores
- Guia dos conduites inferiores
- Kit de parafusos da balança
- Não acompanha rolamentos da balança

Material Alumínio

Compatibilidade TSW modelo E-Quest 22/23

Fator de Venda 1 unidade

Peso (kg) 240g

Código Embalagem

24158 10 peças





CONJUNTO ACESSORIOS QUADRO FULL 2024

Características

- Conjunto Acessórios Quadro Full Quest
- Linha 2024
- Eixo Traseiro Boost M12 X 175l X P1.0 (01 Un)
- Abraçadeira Alumínio 31.6mm Com Parafuso (01 Un)
- Parafuso M12 Da Balança Traseira (01 Un)
- Conjunto De Parafusos Cônicos M10 De Conexão Do Link Com Seat Stay (02 Un)
- Conjunto De Parafusos M10 De Conexão Do Link Do Seat Tube (02 Un)
- Conjunto De Arruelas Calço (02 N°2, 02 N°3, 04 Lisas)
- Conjunto De Parafusos Do Suporte De Caramanhola (04 Un) • Parafuso M8 De Fixação Do Shock No Top Tube (01 Un)
- Tampa Cega Da Passagem Do Cabo De Marcha No Chainstay (02 Un)
- Terminal Guia Da Passagem Do Cabo De Marcha No Chainstay (01 Un)
- Acabamento Emborrachado Da Passagem Da Magueira De Freio (03 Un)

Material

alumínio/plástico/borracha

Compatibilidade

TSW modelo Full Quest 24

Fator de Venda

1 unidade

Peso (kg)

100g

Código Embalagem

25925 5 peças



CONJUNTO ACESSORIOS QUADRO ENDURO

Características

- Conjunto acessórios quadro tsw full all quest
- Guia dos conduites superiores
- Guia dos conduites inferiores
- Kit de parafusos da balança
- Suporte adaptador traseiro post mount para disco 180mm
- Não acompanha rolamentos da balança

Material

Alumínio e nylon

Compatibilidade

TSW All Quest 2022

Fator de Venda

1 unidade

Peso (kg)

274g

Código Embalagem

24160 10 peças

CONJUNTO ACESSORIOS QUADRO EVO

Características

- Conjunto acessórios quadro tsw evo
- Guia dos conduites superiores
- Guia dos conduites inferiores
- Suporte do guia de corrente em alumínio
- Guia do cabo de aço interno
- Acompanha parafusos de fixação

Material

Alumínio e nylon

Compatibilidade

TSW modelo Evo Quest 22/23

Fator de Venda

1 unidade

Peso (kg)

46g

Código Embalagem

24161 10 peças



CONJUNTO ACESSÓRIOS QUADRO EVO/2024



Características	<ul style="list-style-type: none"> • Conjunto acessórios quadro Evo Quest • Linha 2024 • Eixo traseiro boost M12 x 175L x P1.0 (01 Un) • Abraçadeira alumínio 31.6MM com parafuso (01 un) • Conjunto de parafusos do suporte de caramanhola (04 un) • Tampa cega da passagem do cabo de marcha no chainstay (02 un) • Terminal guia da passagem do cabo de marcha no chainstay (01 un) • Acabamento emborrachado da passagem da magueira de freio (03 un) "
Material	borracha/plástico/alumínio
Compatibilidade	TSW modelo Evo Quest 24
Fator de Venda	1 unidade
Peso (kg)	90g
Código	Embalagem
25924	10 peças

CONJUNTO DE ACESSÓRIOS P/ QUADRO SPEED TR01



Características	<p>Kit acessórios p/ quadro Speed TR01:</p> <ul style="list-style-type: none"> – Eixos Diant./ Trase. 12mmxP1.5mmx100mm / 12mmxP1.5mmx142mm; – Movimento direção Integrado 52x52mm; – Gancheira; – Suporte Câmbio dianteiro; – Bucha de aperto do canote; – Kit de parafusos; – Tampa pó inferior do mov. central; – Kit de Guias de cabos e conduítes; – Base do canote; – Borracha de acabamento Top Tube/canote; – Suporte interno do canote para bateria shimano sistema Di2.
Material	Alumínio, nylon, borracha, aço
Compatibilidade	Compatível com o quadro TSW Speed TR01 Modelo SPRINT
Peso (kg)	465g
Código	Embalagem
22890	10 peças

CONJUNTO DE ACESSÓRIOS P/ QUADRO SPEED TR01



Características	<p>Kit acessórios p/ quadro Speed TR01:</p> <ul style="list-style-type: none"> – Eixos Diant./ Trase. 12mmxP1.5mmx100mm / 12mmxP1.5mmx142mm; – Movimento direção Integrado 52x52mm; – Gancheira; – Suporte Câmbio dianteiro; – Bucha de aperto do canote; – Kit de parafusos; – Kit de Guias de cabos e conduítes; – Base do canote.
Material	Alumínio, nylon, borracha, aço
Compatibilidade	Compatível com o quadro TSW Speed TR01 Modelo Climb
Peso (kg)	418g
Código	Embalagem
22889	10 peças



CONJUNTO ACESSÓRIOS QUADRO RAVA RAGE II



Características	<ul style="list-style-type: none"> • Conjunto acessórios quadro rava rage II • Guia dos conduites superiores • Guia dos conduites inferiores • Gancheira UDH • Eixo 148mm traseiro 15mm • Caixa de Direção 52mm
------------------------	---

Material Alumínio

Compatibilidade RAVA RAGE II 2025

Fator de Venda 1 unidade

Peso (g) 284g

Código **Embalagem**

27228 1 conjunto



CONJUNTO FERRAMENTAS EXTRATOR EIXO ROLAMENTO

Características

- Ferramenta para instalação e remoção de rolamentos
- Kit 22 peças

Box

- Adaptadores Para Instalação De Rolamentos
- Adaptadores Para Remoção De Rolamentos
- Barra Rosqueada
- Calços

Material Alumínio/Aço

Compatibilidade Compatível com Rolamentos 6000/ 6001/ 6900/ 6901/ 6902/ 6903 etc...

Peso (kg) 3105g

Código **Embalagem**

23769 5 unidades



MALETA FERRAMENTAS MOV. CENTRAL PRESSFIT



Características	<ul style="list-style-type: none"> • Ferramenta para instalação e remoção de movimento central padrão press fit • Kit com 14 peças
Box	<ul style="list-style-type: none"> • Allen 8mm • Arruela Ø30 • Cilindro Bb24/30 • Engate 1 – 25x37 / 30x42mm • Engate 2 – 22x37 / 30x42mm • Engate 3 – 22x37 / 24x30mm • Parafuso Hexagonal • Tampa De Remoção Hexagonal • Tampa De Remoção 52.5x59.3mm • Tampa De Remoção 44.4x54.4mm • 02 Puxadores Com Fenda • 01 Puxador Inteiroço
Material	Alumínio/Aço
Compatibilidade	Compatível com BB86/ BB30/ BB91/ BB92/ PF30, etc...
Peso (kg)	968g - peso referente a maleta completa

Código	Embalagem
23768	5 unidades





SMART TOOLS CASE

Características 14 peças | Para remoção e instalação de rolamentos

Box Allen 8 mm | Arruela | Cilindro | Engate 22/24 mm | Engate 22/30 mm | Engate 25/30 mm | Pinça | Parafuso hexagonal | Tampa hexagonal | Tampa 45 mm | Tampa 53 mm | 3 puxadores de fenda

Código **Embalagem**

13184 5 peças






KIT FERRAMENTAS P/ INSTALAÇÃO DE RASPADORES

Características

- Medidas disponíveis: 30mm / 32mm / 34mm / 35mm / 36mm / 38mm
- Mordente em aço para cartucho
- Acompanha maleta

Material

Alumínio

Peso (kg)

2028g - box completo

Código

Embalagem

23896

10 peças





MALETA FERRAMENTAS BICICLETA

Características	Maleta de ferramentas para bicicleta
Box	<ul style="list-style-type: none"> • 1 Calibrador – Válvula Americana • 1 Chave Allen – 8mm (Para remoção do braço da manivela) • 1 Chave de Boca 8mm / 10mm • 1 Chave de Movimento de Direção 30/32 + 36/40mm • 1 Chave de Pedal – 15/16 e 15/17 • 1 Chave de Pino Ajustável para Movimento Central e Roda Lire • 1 Chave de Raio • 1 Chave Extratora para Movimento Central • 1 Chave Inglesa – 0 a 21mm • 1 Chave Phillips (Para ajuste do cambio) • 1 Chicote de Corrente • 1 Extrator de Cassete • 1 Extrator de Corrente • 1 Extrator de Pedivela • 1 Kit Remendo com 6 Unidades Alto Colante, Lixa de Metal. • 2 Chaves de Cone – 13-15mm e 14-16mm • 2 Ponta Chave de Fenda (Média e Grande) • 2 Ponta Chave Phillips (Média e Grande) • 3 Chave Hexagonal – 8 / 9 / 10mm • 3 Unidades de Espátula de Pneu • 6 Chave Allen 2 / 2,5 / 3 / 4 / 5 e 6mm
Tamanho (mm)	32. x 25 x 7 cm
Material	Aço Carbono
Compatibilidade	Compatível com BB86/ BB30/ BB91/ BB92/ PF30, etc...
Peso (kg)	3195g
Código	Embalagem
19195	5 unidades



CHAVE TORQUE PRECISÃO 2NM A 24NM



Características

- Torquímetro de precisão
- Marca ztto
- Especificação de torques 2-24nm
- Precisão +-4%

Box

- 1x1/4 chave de torque
- 1 x adaptador de flor t25
- 1 x extensor adaptador haste (100mm)
- 1 x adaptador t30
- 1x2.5mm adaptador sextavado
- 1x3mm adaptador sextavado
- 1x4mm adaptador sextavado
- 1x5mm adaptador sextavado
- 1x6mm adaptador sextavado
- 1x8mm adaptador sextavado
- 1x10mm adaptador sextavado
- 1 x adaptador de cruz ph1
- 1 x adaptador de cruz ph2
- 1 x adaptador de cruz ph3
- 1 x adaptador t20

Tamanho (mm)

Comprimento 25.4mm

Material

Aço Cromo Vanádio

Compatibilidade

Compatível com BB86/ BB30/ BB91/ BB92/ PF30, etc...

Peso (kg)

+/- 792g (Kit Completo Com Case)

Código Embalagem

23775 10 unidades





KIT ADAPTADOR CUBO BOOST



Material	Alumínio
Características do kit	Conversor para boost (148x12 / 110x15)
Composição	02 adaptadores de Eixo Traseiro (3x12mm) 02 adaptadores de Eixo Dianteiro (5x15mm) 01 espaçador disco traseiro para 6 parafusos 01 espaçador disco dianteiro para 6 parafusos 12 parafusos para fixação dos discos
Peso (kg)	58g kit completo
Código	Embalagem
23743	20 unidades



KIT REPARO DA CÂMARA DE AR



Características	<ul style="list-style-type: none"> • Kit Reparo Da Câmara De Ar Suntour • Kit Completo Com Eixo, Mola, Válvula, Buchas E Batente"
Material	Alumínio
Fator de Venda	1 unidade
Peso (kg)	192g

Código	Refêrencia Técnica	Código do Fabricante	Compatível com	Embalagem
23484	SF23-XCR34-BOOST-AIR-R-2CR-DS-15LH-110-29	FKE565-01	Suspensão Xcr34 Boost Air R2cr	50 peças
23485	SF23-XCR34-BOOST-AIR-R-2CR-DS-15LH-110-29	FKE565-02	Suspensão Xcr34 Boost Air R2cr	50 peças
23486	XCR32-Boost-AIR RLR DS 15QLC32-110 29"	FKE573-00	Suspensão Xcr32 Boost Air Rlr	50 peças
23487	XCR32-Boost-AIR RLR DS 15QLC32-110 29" / SF24-XCR32-ATB-AIR-RL-R-DS-29"	FKE573-01	Suspensão Xcr32 Boost Air Rlr / Xcr32 Atb Air Rlr	50 peças
23488	XCR32-Boost-AIR RLR DS 15QLC32-110 29"	FKE573-02	Suspensão Xcr32 Boost Air Rlr	50 peças

KIT REPARO DA CÂMARA DE AR



Características	<ul style="list-style-type: none"> • Kit Reparo Da Câmara De Ar Suntour • Kit Completo Com Eixo, Mola, Buchas E Batente • Referência Ficha Técnica: Sf18-Axon34-Ds-Boost-Rl-Rc-Pcs-15qlc2-110 29"
Material	Alumínio/Aço
Compatibilidade	Compatível Com Suspensão Axon34 Boost Rlrc
Fator de Venda	1 unidade
Peso (kg)	110g

Código	Embalagem	Código Fabricante
23482	50 peças	FKE551-02
23483	50 peças	FKE551-12



KIT REPARO DA CÂMARA DE AR

Características	<ul style="list-style-type: none"> • Kit Reparo da Câmara de AR SR Suntour • Kit Completo com Eixo, O'Ring, Buchas e Porca
Material	Alumínio
Compatibilidade	Compatível com suspensão Durolux 36 Boost EQ R2C2
Fator de Venda	1 unidade
Peso (kg)	68g

Código	Refêrencia Técnica	Código do Fabricante	Embalagem
23476	AXON34-Werx-Boost EQ RLRC-PCS DS 15QLC2Ti-100 29" / AXON34-Elite-Boost EQ RLRC-PCS DS 15QLC2Ti-110 29"	FKE502-03	50 peças
23477	AXON34-Werx-Boost EQ RLRC-PCS DS 15QLC2Ti-100 29" / AXON34-Elite-Boost EQ RLRC-PCS DS 15QLC2Ti-110 29"	FKE502-13	50 peças
23478	AXON34-Werx-Boost EQ RLRC-PCS DS 15QLC2Ti-100 29" / AXON34-Elite-Boost EQ RLRC-PCS DS 15QLC2Ti-110 29"	FKE502-23	50 peças
23489	DUROLUX36-Boost EQ R2C2-PCS DS 15QLC2Ti-110 29"	FKE577-10	50 peças
23490	DUROLUX36-Boost EQ R2C2-PCS DS 15QLC2Ti-110 29"	FKE577-20	50 peças



KIT REPARO DA CÂMARA DE AR

Características	<ul style="list-style-type: none"> • Kit Reparo da Câmara de Ar Suntour • Kit Completo com Eixo, O'Ring, Buchas e Porca
Material	Alumínio
Fator de Venda	1 unidade
Peso (kg)	80g - 100g

Código	Refêrencia Técnica	Código do Fabricante	Compatível com	Embalagem
23491	DUROLUX38-Boost EQ R2C2-PCS DS 20LH- 110 29"	FKE577-25	Suspensão Durolux 38 Boost Eq R2c2	50 peças
23492	RUX38-Boost EQ R2C2-PCS DS T 29"	FKE585	Suspensão Rux 38 Boost Eq R2c2	50 peças
23493	SF23-AION36-BOOST-EQ-RL-RC-PCS-DS-15LH-110-29"	FKE587-01	Suspensão Aion 36 Boost Eq Rlrc	50 peças
23494	SF23-AION36-BOOST-EQ-RL-RC-PCS-DS-15LH-110-29"	FKE587-11	Suspensão Aion 36 Boost Eq Rlrc	50 peças
23495	SF23-AION36-BOOST-EQ-RL-RC-PCS-DS-15LH-110-29"	FKE587-21	Suspensão Aion 36 Boost Eq Rlrc	50 peças