 QUEST

MANUAL

GUIDÃO INTEGRADO ICR



Conteúdo

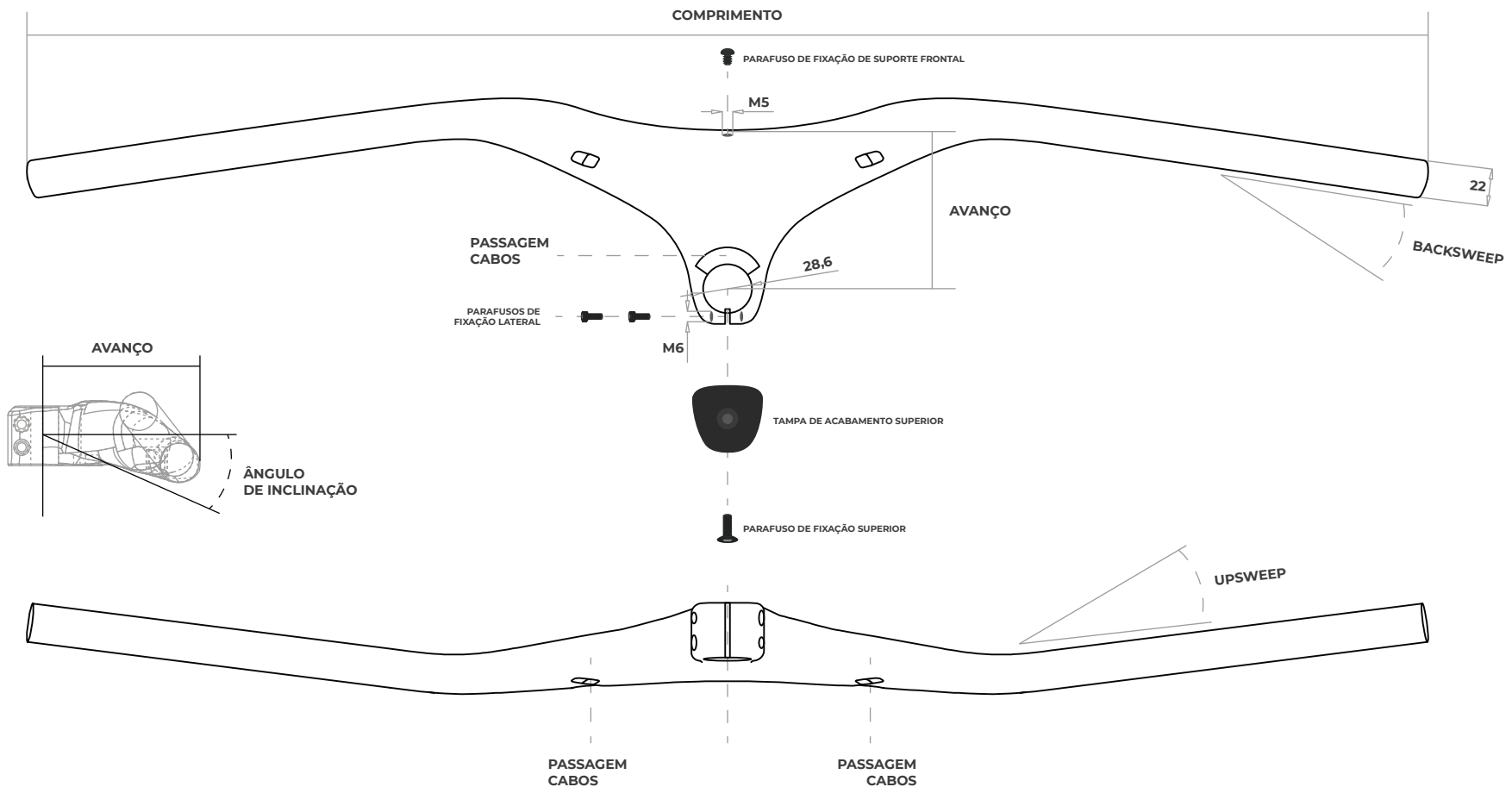
- Guidão
- Parafusos de fixação
- Acabamentos inferiores
- Acabamento superior

INFORMAÇÕES DE TORQUE

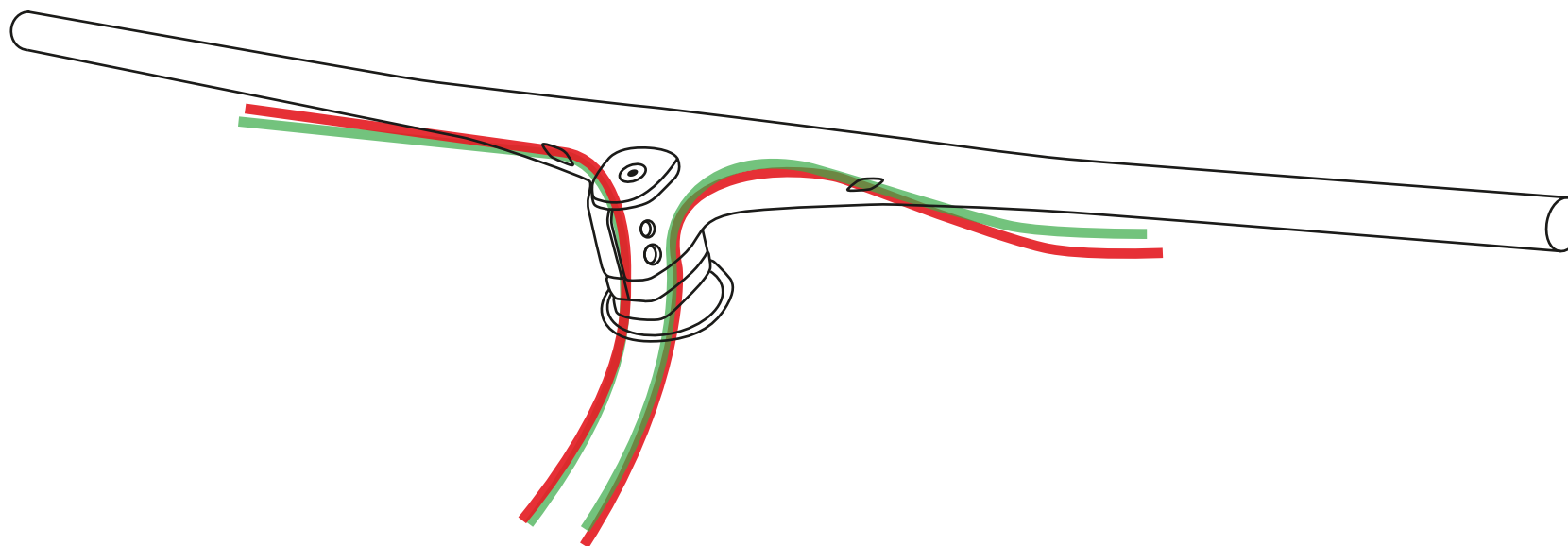
DESCRIÇÃO	TORQUE
Parafuso de fixação de suporte frontal	3 a 4 Nm
Parafuso de fixação lateral	5 a 6 Nm
Parafuso de fixação tampa superior	3 a 4 Nm

 Fique atento(a) ao **torque aplicado corretamente** nos parafusos de fixação. O aperto errado pode danificar, causar quebras e acidentes graves!

INFORMAÇÕES TÉCNICAS



DETALHES



Características

Material

Carbono

Diâmetro Espiga (mm)

28.6

Cabeamento

Externo e Interno

Ângulo Mesa (°)

-17°

Mesa (mm)

60mm, 70mm, 80mm, 90mm, 100mm

Backsweep (°)

8°

Comprimento (mm)

760mm

Upsweep (°)

5°

Cockpit Integrado

Sim

INFORMAÇÕES IMPORTANTES

Você escolheu um produto fabricado sob os padrões de qualidade da QUEST. Agradecemos a confiança. O produto é resultado de contínuos estudos, pesquisas e inúmeros testes que conduziram sua fabricação com os melhores componentes, mantendo os altos padrões de qualidade. A montagem e os ajustes necessitam de ferramentas e conhecimentos técnicos, que devem ser realizados apenas por uma oficina autorizada.

Cuidados

Este produto é feito de um material composto conhecido como fibra de carbono. Este material é extremamente resistente e leve, não empena e nem amassa. Em caso de impactos ocasionados por acidentes, pancadas ou quedas ele pode vir a trincar e/ou quebrar. Para sua segurança, siga os procedimentos de revisões e inspeções. Em caso de dúvida, peça ajuda ao revendedor autorizado.

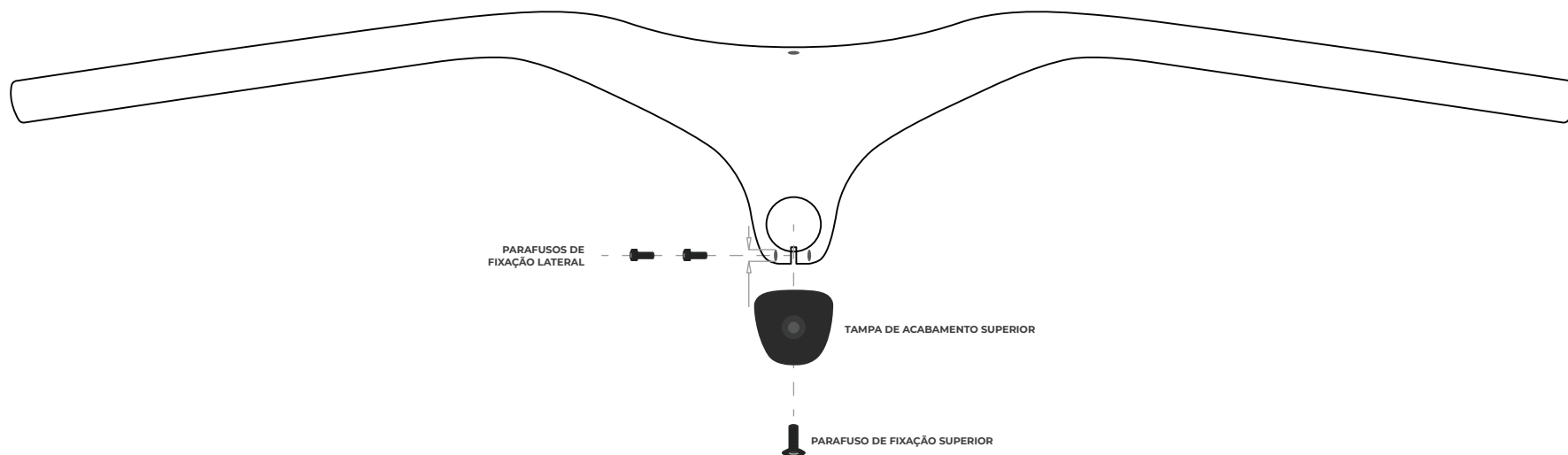
Este produto foi projetado para ser utilizado em trilhas e Off-Road, trechos técnicos de subida e descida, estradas de chão batido e de terra, com cascalhos e raízes. Não pode ser utilizada em saltos e/ou em modalidades de uso extremo, como o DownHill. Conheça a proposta de utilização desse produto, utilizá-lo de forma incorreta é perigoso e pode caracterizar a perda de sua garantia por mau uso. Além dos riscos à sua integridade física!

Antes da montagem verifique detalhadamente se não possui avarias, trincas e/ou quebra. Não utilize se houver qualquer sinal de avaria como trincas, quebras e/ou rompimentos na fibra de carbono.

Repintar, reparar ou retocar seu produto pode resultar no enfraquecimento ou no rompimento do composto que forma a fibra de carbono se não feito corretamente. Podendo causar acidentes. As consequências poderão ser lesões graves e até a morte. Substâncias químicas, solventes e alguns tipos de tinta poderão atacar o composto que forma a fibra de carbono. Fazendo com que ele enfraqueça e possa apresentar deformidades. Confira sempre os parafusos de fixação, torques e ajustes. O acúmulo de sujeiras pode comprometer o funcionamento e até mesmo a resistência do produto.

Montagem

Posicione o guidão de forma centralizada horizontalmente e verticalmente e faça o aperto aos poucos em um parafuso de cada vez para evitar deslocamento no momento do aperto, sempre observando o torque recomendado. Caso o guidão tenha ângulo positivo, ajuste-o deixando a curva voltada para o selim. Aperte os parafusos de fixação usando uma chave Allen (não acompanha).



Seu produto não acompanha nenhuma das ferramentas citadas neste manual. Recomendamos que sempre que necessário, procure um mecânico treinado e especializado. A imperícia e/ou inobservância de alguns procedimentos podem causar danos materiais; perda de garantia; e riscos de acidentes graves.

GARANTIA

90 DIAS

Concedida pelo Grupo JPP IMPORTAÇÃO E EXPORTAÇÃO LTDA., sociedade empresarial limitada com sede em Governador Valadares/MG. Antes de utilizar seu produto pela primeira vez, recomenda-se a leitura do manual. O manual possui informações sobre segurança, bem como montagem, utilização e manutenção. Lembre, sempre procure um mecânico treinado e especializado para fazer as manutenções preventiva, reparativa e corretiva em seu produto.

O prazo legal para acionamento da garantia, conforme CDC (Código de Defesa do Consumidor), é de 90 dias. A garantia é exclusiva ao primeiro adquirente do produto. Para que o consumidor possa usufruir da garantia contratada, é obrigatório à apresentação na nota fiscal de compra.

O Grupo JPP restringe sua garantia aos limites de tempo especificados no item anterior a partir da data de compra em um revendedor autorizado. Em caso de acionamento o procedimento deverá ser iniciado por meio de um revendedor autorizado QUEST, sendo a Nota Fiscal indispensável para iniciar o processo. A garantia cobre o reparo e/ou substituição de peças defeituosas após a análise técnica, desde que dentro do prazo de garantia.

O Grupo JPP reserva-se o direito, primeiramente, de reparar o item com defeito, podendo ser solicitado o envio do componente para avaliação física em nossas instalações. O atendimento está sujeito à disponibilidade do estoque. Para realização do processo de avaliação de Garantia, o produto precisa estar em condições mínimas de limpeza e higienização.

LEMBRE-SE

A garantia não cobre desgaste normal, tampouco danos causados por montagem e manutenção indevida ou com a instalação de peças ou acessórios não originalmente desenhados para o uso deste produto, mesmo sendo compatíveis. A garantia não será efetivada caso o defeito possa ser causado por inobservância das instruções contidas neste manual, como acidentes de qualquer natureza, má utilização e/ou má conservação do produto.

O Grupo JPP, não será, em hipótese alguma, responsabilizado por mortes ou ferimentos em pessoas, danos à propriedade, ou por despesas ou danos acidentais oriundos da utilização do produto QUEST. Esta garantia não sugere ou implica que o produto não possa ser danificado, ou que dure para sempre, mas que o produto é coberto de acordo com os termos da garantia, isentando-se de qualquer responsabilização pelo uso indevido.

Não são cobertas despesas com transporte e remoção para conserto e/ou Atendimento domiciliar. A garantia se restringe ao produto, não cobrindo qualquer repercussão decorrente de avaria, transporte, hospedagem, falta de uso.

Defeitos decorrentes de acidentes, exposição do produto a condições impróprias tais como: ambientes úmidos ou salinos, influência de intempéries, contato com substâncias químicas (corrosivas ou abrasivas), riscos e amassados por atrito durante o uso e da falta das devidas manutenções. Rompimento ou quebra por utilização inadequada, tais como: empinar, bater, subir ou descer locais onde não são recomendados para a proposta do produto.

COMO ACIONAR A GARANTIA?

O primeiro passo será visitar o Revendedor Autorizado QUEST mais próximo. O seu revendedor inspecionará o Produto e entrará em contato com o Grupo JPP para os próximos passos. Informações sobre o Revendedor Autorizado mais próximo você encontra no portal WWW.GRUPOJPP.COM.BR.

Ficou na dúvida?

Acesse WWW.GRUPOJPP.COM.BR/CONTATO e fale conosco através dos nossos canais de comunicação.



~~N~~ QUEST